



**ATA DA 189ª REUNIÃO ORDINÁRIA DO CONSELHO DELIBERATIVO DA TABOÃOPREV –
AUTARQUIA PREVIDENCIÁRIA DO MUNICÍPIO DE TABOÃO DA SERRA – MANDATO DO
QUADRIÊNIO 2023/2027.**

Aos 31 dias do mês de agosto de dois mil e vinte e três, às 14:00 horas, na sede da Taboãoprev, reuniram-se os membros do Conselho Deliberativo: **Roberta Bellinato** - Conselheira Eleita Servidores Ativos; **Mônica Santos Souza** - Conselheira Eleita Servidores Ativos, **Juliana Rodrigues Coimbra Roque** – Conselheira Indicada pelo Chefe do Poder Executivo, **Ricardo de Oliveira Queiroz** - Conselheiro Eleito Aposentados, **Reinaldo da Silva Borges** - Conselheiro Indicado pelo Poder Legislativo e **Walter Tonoue Hasegawa Junior** - Conselheiro Indicado pelo Chefe do Poder Executivo. Também estavam presentes a Superintendente Autárquica Dra. Eliana Bendini Lantyer, a Diretora Financeira Sra. Thaysa Pinheiro Monteiro e o Diretor de Previdência Sr. Daniel César, aberta a reunião, pela Presidente Sra. Mônica Santos Souza, que convidou a Conselheira Juliana Rodrigues Coimbra Roque para secretariar, foi feita a leitura da pauta do dia, com o quórum legal: 1º Aprovação da Ata da reunião anterior; 2º Avaliação Econômica de julho de 2023; 3º Avaliação da Carteira de Investimentos da Taboãoprev no mês de julho de 2023; 4º Aprovação das contas de julho de 2023 e Evolução dos Investimentos e Rentabilidade Acumulada até julho de 2023; 5º Aprovar e referendar os investimentos apresentados no Relatório Analítico dos Investimentos Base: julho de 2023; 6º Acompanhamento da Evolução da execução do orçamento da Taboãoprev; 7º Aplicação dos recursos repassados para a Taboãoprev, 8º Leitura e acompanhamento das Atas das Reuniões do Comitê de Investimentos; 9º Outros Assuntos. De acordo com a pauta, ficou deliberado o que segue: **1º APROVAÇÃO DA ATA DA REUNIÃO ANTERIOR:** Foi feita a leitura da ata da reunião anterior, foi perguntado se alguém tinha algum adendo a fazer, não havendo nada a acrescentar, a referida ata foi aprovada por todos os presentes; **2º AVALIAÇÃO ECONÔMICA DE JULHO DE 2023:** Inflação e Atividade Econômica: Nos Estados Unidos, o Índice de Preços ao Consumidor (CPI) retomou sua trajetória ascendente em julho, apresentando um aumento mais rápido em comparação com o mês anterior. O CPI registrou um acréscimo de 0,2% em termos mensais, e uma elevação de 3,2% em relação ao mesmo período do ano anterior, alinhando-se com as projeções do mercado.

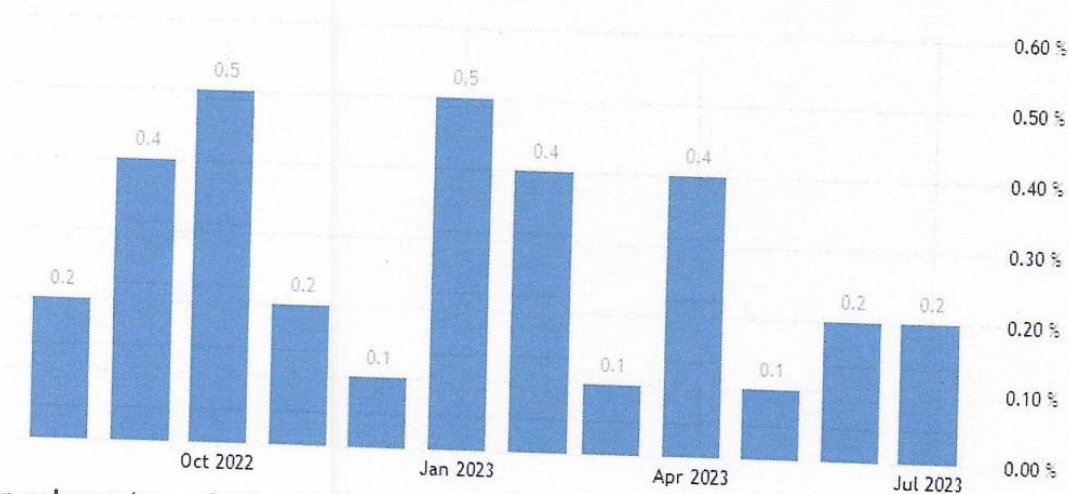
De acordo com os dados divulgados pelo Departamento do Trabalho dos EUA, o componente de abrigo foi o principal responsável pelo aumento mensal, contribuindo com mais de 90% do incremento total, enquanto o índice de seguro de veículos motorizados também teve participação.



No segmento de alimentos, o índice subiu 0,2% em julho, após já ter registrado um aumento de 0,1% no mês anterior. O índice de alimentos consumidos em casa teve um aumento de 0,3% no mês, enquanto o índice referente a refeições fora do domicílio teve um avanço de 0,2%. No que diz respeito à energia, o índice teve uma leve alta de 0,1% durante o período, dado que os principais componentes do índice energético apresentaram resultados mistos.

No que diz respeito ao núcleo da inflação, que elimina elementos voláteis como alimentos e energia, os registros indicaram aumentos de 0,2% no mês e de 3,2% na comparação anual. Isso contrasta com os números observados em junho, que foram de 0,2% e 4,8%, respectivamente, considerando a mesma base de análise. As projeções inicialmente apontavam para um comportamento similar ao do mês anterior.

Inflação



Outro fator relevante, o índice de gerentes de compras (PMI) de serviços que registrou uma queda de 54,4 para 52,3 em junho, de acordo com a pesquisa final da S&P Global divulgada em 3 de agosto. A leitura definitiva de julho ficou abaixo das estimativas preliminares e das projeções do mercado. O PMI composto dos EUA, que abrange setores de serviços e indústria, também diminuiu de 53,2 para 52 no mesmo período, confirmando as leituras preliminares e as expectativas do mercado.

A S&P observou que a desaceleração em julho levou o índice composto ao nível mais baixo desde fevereiro deste ano. Apesar das quedas, os valores acima de 50 indicam que a economia dos EUA continua crescendo, porém com um ritmo mais moderado.

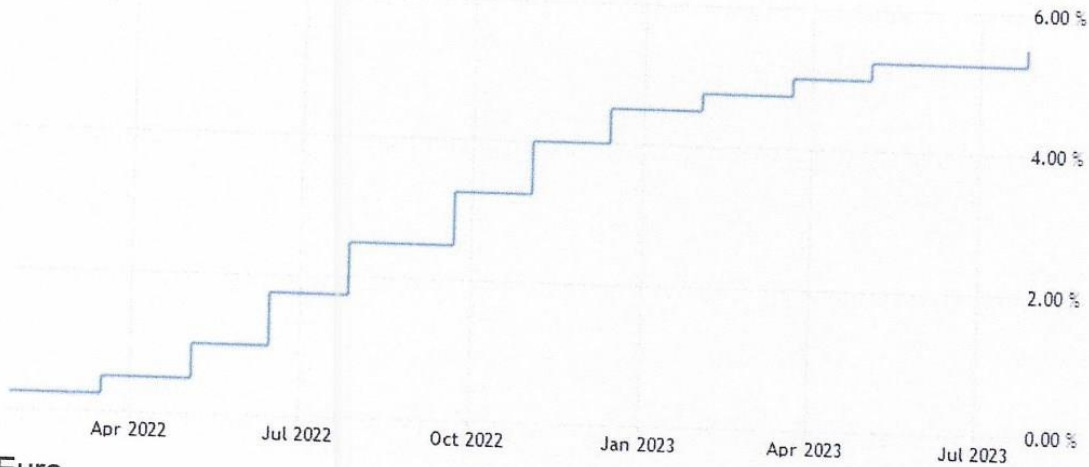
Taxa de Juros

Em sua reunião de 26 de julho, o Federal Reserve (Fed), o Banco Central dos Estados Unidos, tomou a esperada decisão de retomar o aumento das taxas de juros. O intervalo das taxas agora varia de 5,25% a 5,50% ao ano.

Handwritten signatures and initials at the bottom right of the page.



A decisão foi unânime entre os membros do Fed, que também irão avaliar a possibilidade de mais aumentos ao longo do segundo semestre. A perspectiva de manter as taxas elevadas por um período prolongado ganhou força devido a dados econômicos e indicadores do mercado de trabalho que indicam a resistência da economia dos Estados Unidos.

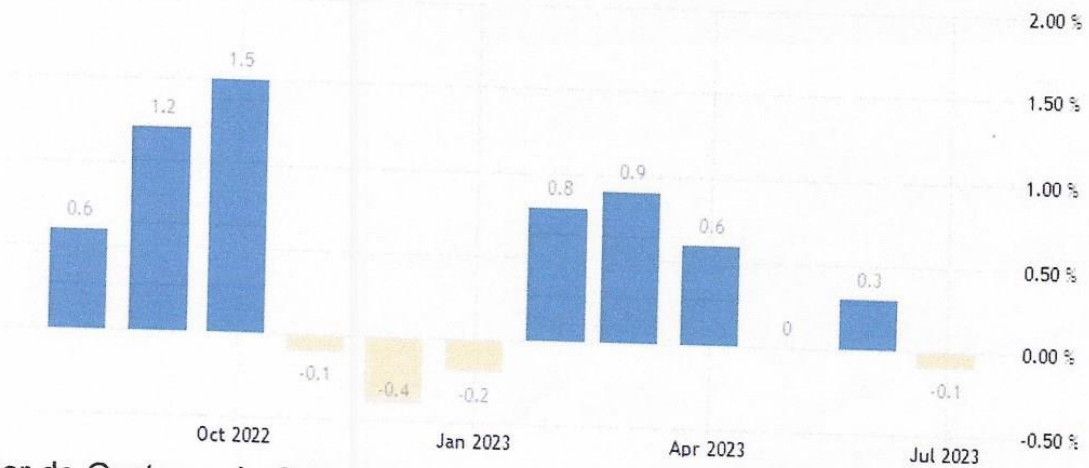


Zona do Euro

Inflação e Atividade Econômica

Pelo terceiro mês consecutivo, a taxa de inflação na Zona Euro apresentou um recuo, atingindo 5,3% em julho, de acordo com a estimativa preliminar divulgada pelo Eurostat nesta segunda-feira. Ainda que haja uma tendência de desaceleração, a presidente do Banco Central Europeu já indicou que poderá adotar uma postura de espera ou até mesmo considerar um aumento na taxa de juros em setembro. Contudo, é enfatizado que a redução das taxas não está nos planos.

Inflação



O indicador de Gestores de Compras do setor de serviços (PMI) na zona do euro apresentou uma queda de 52,0 em junho para 51,1 em julho, registrando o ponto mais baixo dos últimos seis meses. Isso resultou em um declínio no índice composto, que engloba tanto o setor industrial quanto o de serviços, passando de 49,9 para 48,9 em apenas um mês, também

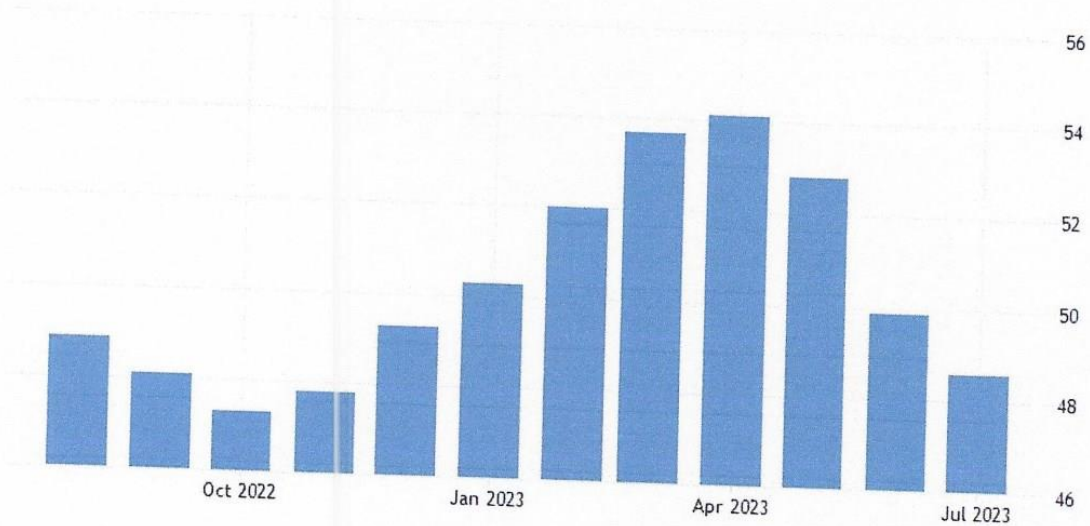
[Handwritten signatures and scribbles]

[Handwritten signature]



marcando o valor mais baixo desde novembro. O PMI do setor industrial manteve sua trajetória de contração, caindo de 43,4 para 42,7 entre junho e julho, representando o período mais fraco observado nos últimos 38 meses.

PMI Composto



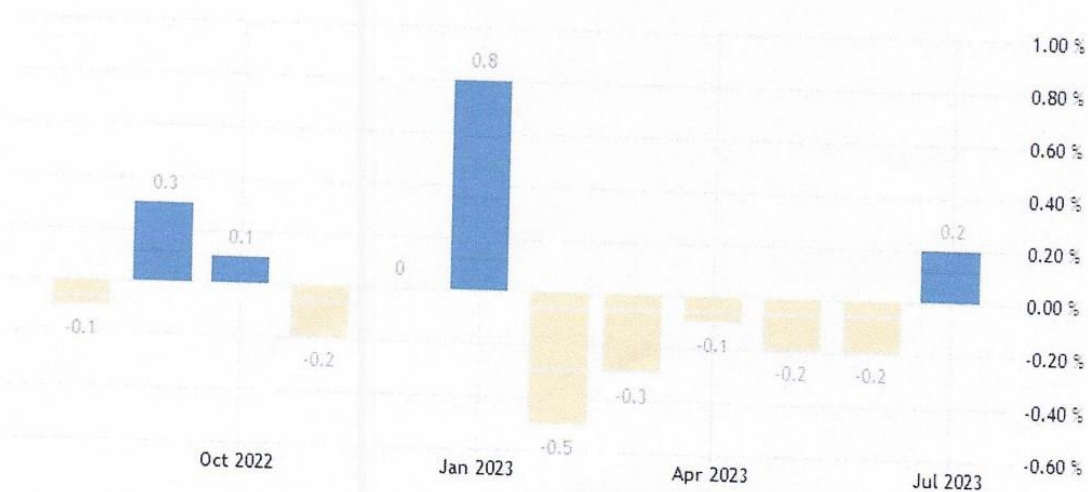
Ásia

Inflação e Atividade Econômica na China

Pela primeira vez em mais de dois anos, a economia chinesa entrou em um período de deflação devido à queda dos preços registrada em julho. Os números mostram uma redução de 0,3% na taxa de inflação no último mês, comparando com o mesmo período do ano anterior.

Esse cenário de deflação surge decorrente dos recentes indicadores de importação e exportação da China, que têm levado questionamentos sobre a velocidade da sua recuperação pós-pandêmica. Enquanto isso, o núcleo da inflação, que exclui os preços de alimentos e combustíveis, aumentou para 0,8% na comparação anual, em comparação com o valor de 0,4% registrado em junho.

Inflação

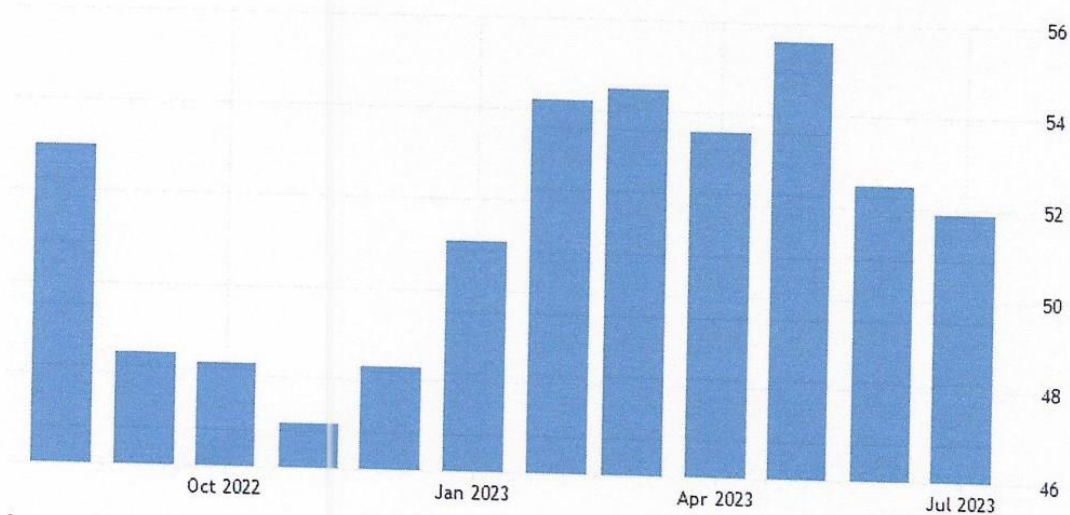


Handwritten signatures and initials in blue ink on the right side of the page.



O Índice de Gerentes de Compras (PMI) do setor industrial da China registrou uma queda de 50,5 em junho para 49,2 em julho, indicando uma deterioração acentuada das condições de negócios, de acordo com os dados divulgados hoje pela S&P Global. Esta é a primeira leitura do PMI abaixo da marca crítica de 50,0 (que separa a expansão da contração) nos últimos três meses. As previsões do mercado apontavam para uma queda mais moderada do PMI industrial chinês do que em junho.

PMI Composto



NACIONAL

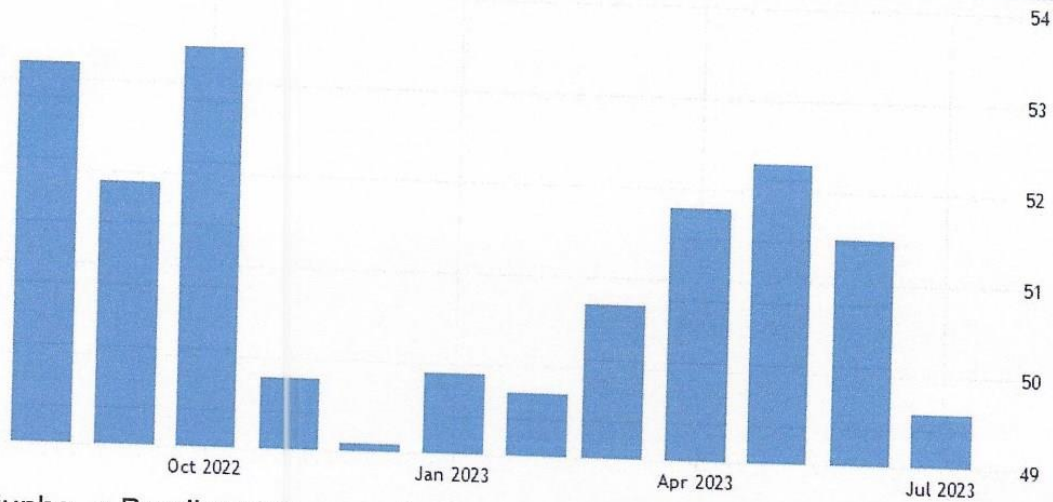
Atividade, Emprego e Renda

O Índice de Atividade Econômica do Banco Central (IBC-Br) apresentou um aumento de 0,63% em junho, quando comparado de forma ajustada às variações sazonais em relação a maio. No mês anterior, o indicador havia registrado uma queda de 2,05%. Apesar desse resultado, ele se situou ligeiramente abaixo das expectativas, o que pode ser atribuído à contínua elevação da taxa de juros.

No período de 12 meses, o indicador registrou um progresso de 3,35%. Em comparação com o mesmo mês do ano anterior, ocorreu um aumento de 2,10%.

O Índice de Gerentes de Compras (PMI) da indústria brasileira registrou um avanço, passando de 46,6 em junho para 47,8 em julho, de acordo com informações da S&P Global. Apesar de ter se mantido abaixo de 50,0 (que indica a divisão entre expansão e contração) pelo nono mês consecutivo, esse resultado marcou o nível mais elevado em cinco meses para esse indicador de atividade.

Handwritten signatures and initials in blue ink, including a large signature at the top right and several smaller ones below it.



No mês de junho, o Brasil registrou a criação de 157.198 novas vagas com carteira assinada, foram geradas 155.123 vagas no mês e no acumulado de 12 meses são 1.651.953 empregos. Esses números provêm do Cadastro Geral de Empregados e Desempregados (Caged), divulgado pelo Ministério do Trabalho.

Durante junho de 2023, o estoque total de vínculos ativos alcançou 43.467.965, representando um aumento de 0,36% em relação ao estoque do mês anterior. No acumulado do ano, de janeiro a junho de 2023, o saldo de empregos atingiu 1.023.540, resultado positivo na visão dos analistas.

Inflação

De acordo com os dados divulgados pelo IBGE, o Índice Nacional de Preços ao Consumidor Amplo (IPCA), considerado a medida oficial de inflação no país, registrou um aumento de 0,12% em julho. A trajetória de desaceleração da inflação no Brasil, que estava em curso desde fevereiro, foi interrompida. O índice chegou a apresentar uma deflação de 0,08% em junho, mas retomou o ritmo de alta neste mês, impulsionado principalmente pelo grupo de Transportes (1,50%), com destaque notável para o aumento da gasolina (4,75%). Como resultado, a inflação acumulada nos últimos 12 meses atingiu 3,99%, enquanto no acumulado do ano a alta foi de 2,99%.

Além disso, foi divulgado o Índice Nacional de Preços ao Consumidor (INPC), que registrou uma queda de 0,09% em julho, uma variação próxima à observada no mês anterior (-0,10%). No ano, o INPC acumulou um aumento de 2,59%, e nos últimos 12 meses, o índice subiu 3,53%, superando os 3,00% registrados nos 12 meses anteriores. Em comparação a julho de 2022, quando a taxa foi de -0,60%, houve uma mudança notável.



Os produtos alimentícios tiveram uma redução de 0,59% em julho, após uma queda de 0,66% em junho. Já os itens não alimentícios apresentaram uma variação de 0,07%, próxima ao resultado de 0,08% observado no mês anterior.

Câmbio e Setor Externo

No fechamento do mês, o dólar comercial apresentou uma leve variação negativa de 0,027%, encerrando a sessão com valor de R\$ 4,729. Ao longo do mês, houve uma queda acumulada de 1,25% no valor da moeda norte-americana em relação à brasileira.

O Ministério do Desenvolvimento, Indústria, Comércio e Serviços (MDIC) divulgou que a balança comercial do Brasil, que reflete a diferença entre as exportações e importações, apresentou um superávit de US\$ 9,035 bilhões em julho. Este resultado destaca-se como o melhor já registrado para o mês de julho e representa um aumento significativo de 68,7% em comparação ao mesmo período do ano anterior, considerando a média diária. Vale ressaltar também a queda das commodities, que correspondem a bens primários com cotação internacional, desempenhou um papel crucial na redução das exportações.

MERCADO DE RENDA FIXA E RENDA VARIÁVEL

No cenário doméstico, destacaram-se alguns índices recentemente. Entre os subíndices Anbima que acompanham fundos compostos por títulos públicos disponíveis para os RPPS, o IMA GERAL teve um desempenho positivo de 0,97% no último mês. Em seguida, o IMA-B 5+ teve um avanço de 0,72% e o IMA-B subiu 0,80%. No acumulado do ano até julho, o IMA-B 5+ apresentou o melhor desempenho, com um ganho de 15,74%, seguido pelo IMA Geral com 9,69%. Quanto aos subíndices relacionados a taxas pré-fixadas, o IRF-M 1+ teve uma alta de 0,81% no mês e um ganho de 12,32% no acumulado do ano.

No encerramento do mês, o Ibovespa, o índice de referência do mercado de ações brasileiro, registrou um aumento significativo de 3,26%, resultando em um ganho acumulado anual de 11,12%. Esse desempenho notável foi impulsionado pela visão de uma política monetária e fiscal coordenada, que aponta para uma possível melhoria da saúde econômica do país.

No exterior, os principais índices do mercado de ações dos Estados Unidos também tiveram um desempenho positivo no mês. O Dow Jones subiu 4,1%, o S&P 500 avançou 3,1% e o Nasdaq registrou um aumento de 3,4%.



3º AVALIAÇÃO CARTEIRA DE INVESTIMENTOS DA TABOÃO PREV: JULHO DE 2023:

TÍTULOS PÚBLICOS	R\$ 118.881.848,22	13,05%	TÍTULOS PÚBLICOS - R\$ 118.881.848,22
TÍTULOS PRIVADOS	R\$ 98.769.742,48	10,84%	TÍTULOS PRIVADOS - R\$ 98.769.742,48
IMA-B	R\$ 54.601.438,30	5,99%	LONGO PRAZO - R\$ 68.068.882,52
FIDC	R\$ 0,00	0,00%	
CRÉDITO PRIVADO	R\$ 13.467.444,22	1,48%	MÉDIO PRAZO - R\$ 84.558.113,80
IMA-B 5	R\$ 76.075.809,95	8,35%	
IDKA IPCA 2A	R\$ 8.482.303,85	0,93%	
CDI	R\$ 284.779.278,89	31,26%	CURTO PRAZO - R\$ 284.779.278,89
AÇÕES - SMALL / MID CAPS	R\$ 29.381.091,87	3,22%	AÇÕES - R\$ 116.354.531,81
AÇÕES - VALOR	R\$ 11.913.934,27	1,31%	
AÇÕES - DIVIDENDOS	R\$ 14.801.346,95	1,62%	
AÇÕES - ÍNDICE ATIVO	R\$ 31.550.604,26	3,46%	
AÇÕES - LIVRES	R\$ 28.707.554,46	3,15%	
MULTIMERCADO - CONSERVADOR	R\$ 19.202.906,17	2,11%	MULTIMERCADO - R\$ 26.664.782,35
MULTIMERCADO - OUTROS	R\$ 7.461.876,18	0,82%	
FUNDO IMOBILIÁRIO	R\$ 6.735.808,92	0,74%	FUNDO IMOBILIÁRIO - R\$ 6.735.808,92
FIP	R\$ 1.369.476,99	0,15%	FIP - R\$ 1.369.476,99
AÇÕES - EXTERIOR	R\$ 38.740.958,88	4,25%	EXTERIOR - R\$ 104.963.766,30
MULTIMERCADO - EXTERIOR	R\$ 66.222.807,42	7,27%	

Os membros do Conselho Deliberativo acompanharam a Carteira de Investimentos da Taboãoprev e concluíram que os investimentos estão abrangendo os vértices de Longo, Médio e Curto Prazo, e observaram que as recomendações de investimentos têm sido seguidas com a devida cautela, respeitando os limites da política de investimentos e as exigências da Resolução nº 4.963/2021. Os membros do Conselho Deliberativo também analisaram a rentabilidade mensal em percentual de todos os investimentos em Renda Fixa, Renda Variável e no Exterior da Taboãoprev até o mês de junho /2023.

4º Aprovação das contas de junho de 2023 e Evolução dos Investimentos e Rentabilidade Acumulada até junho de 2023: o Sr. Daniel César tomou a palavra e explicou aos conselheiros que até a presente data a Prefeitura Municipal de Taboão da Serra e a Câmara Municipal **estão em dia com o repasse da contribuição dos Servidores e Patronal**. Os acordos de parcelamento, em especial o ACORDO DE PARCELAMENTO nº 513/2021, estão sendo pagos em dia, conforme demonstrado abaixo:



Termos de Parcelamento em vigor: Base Julho/2023				
ACORDOS DE PARCELAMENTO	PARCELA Nº	VALORES ATUALIZADOS	LEGISLAÇÃO	
0573/2015	096/240	564.971,56	Lei nº 2.228/2015	
0238/2016	089/240	13.964,62	Lei nº 2.246/2016	
0513/2021	028/60	728.020,37	Lei nº 2.368/2021	
TOTAL MENSAL		R\$ 1.306.956,55		

Na sequência foi explicado aos conselheiros o Demonstrativo de Receita, Despesas e saldo, constatou-se saldo financeiro no valor de **R\$ 921.165.358,82** (Novecentos e Vinte e Um Milhões, Cento e Sessenta e Cinco Mil, Trezentos e Cinquenta e Oito Reais e Oitenta e Dois Centavos), referentes à prestação de contas/saldo financeiro do mês de julho de 2023, que foi apreciada pelos conselheiros, o Conselho Deliberativo também apreciou a Evolução dos Investimentos e a Rentabilidade Acumulada das Aplicações que totalizam **R\$ 911.146.232,27** (Oitocentos e Onze Milhões, Cento e Quarenta e Seis Mil, Duzentos e Trinta e Dois Reais e Vinte e Sete Centavos), distribuídos em Renda Fixa R\$ 655.057.865,91, Renda Variável R\$ 202.738.218,79 e Investimentos no Exterior R\$ 53.350.147,58, apresentando uma rentabilidade positiva no mês de **R\$ 13.372.780,19**, equivalendo a um retorno de 1,50% no mês, sendo que a meta atuarial acumulada no ano está em 5,93% a.a. e a rentabilidade acumulada da Taboãoprev está em 8,48% a.a., ou seja, **a Taboãoprev está 2,55% acima da meta atuarial**. De acordo com a Resolução nº 4.963/2021 que dispõe sobre as aplicações dos recursos dos Regimes Próprios de Previdência Social, foi constatado que as aplicações estão sendo feitas de acordo com a legislação, portanto, os membros do Conselho Deliberativo consideraram aprovadas as contas e os investimentos referentes ao mês de julho de 2023.

5º. Aprovar e referendar os investimentos apresentados no Relatório Analítico dos Investimentos Base: Julho/2023: Os conselheiros analisaram o relatório analítico dos investimentos que reflete o que é apresentado mensalmente ao conselho em relação aos investimentos da Taboãoprev, os membros do Conselho Deliberativo aprovaram os investimentos por estarem de acordo com a Política de Investimentos de 2023 e de acordo com a legislação vigente.

6º Acompanhamento da Evolução da execução do orçamento da Taboãoprev: Como forma de acompanhar o correto andamento da Gestão Previdenciária, os conselheiros analisaram a "Evolução da Execução do Orçamento" de 2023 da Taboãoprev. Foram analisadas as



RECEITAS ORÇAMENTÁRIAS, sendo as principais: Contribuições (do ente, servidores, aposentados e pensionistas, Parcelamentos devidos pelo ente, Rendimentos das aplicações financeiras e investimentos patrimoniais e Recursos da compensação financeira previdenciária COMPREV (tem por finalidade ressarcir o regime instituidor do benefício (RPPS) dos valores recolhidos ao regime de origem do segurado (RGPS)). Também foram analisadas as DESPESAS ORÇAMENTÁRIAS, sendo as principais: Pagamento de Aposentados e Pensionistas, Despesas da compensação financeira previdenciária COMPREV (tem por finalidade ressarcir regime instituidor do benefício (RGPS) dos valores recolhidos ao regime de origem do segurado (RPPS)) e Despesas relacionadas à Taxa de Administração da Autarquia (destinada exclusivamente ao custeio das despesas correntes e de capital necessárias à organização e ao funcionamento da Unidade Gestora do RPPS, inclusive para a conservação do seu patrimônio). A seguir apresentamos o quadro resumido da execução orçamentária:

Receitas 2023	R\$	Despesas 2023	R\$
Valor Previsto	111.518.500,00	Fixado Final	114.058.500,00
Transferências Financeiras	2.540.000,00		
Valor Arrecadado	10.335.750,78	Realizado	6.606.726,45
Percentual Arrecadado sobre o Previsto	67,94%	Percentual Realizado sobre o Fixado	42%

Superáviz Orçamentário de R\$ 29.963.407,52 (Valor Arrecado das Receitas - Valor Realizado das Despesas)

Conforme o quadro resumo, até a presente data, cerca de 67,94% das Receitas Previstas foram arrecadadas e cerca de 42% das Despesas Fixadas já foram realizadas pela autarquia. Em relação às receitas, as Contribuições Previdenciárias dos servidores e dos entes tem sido repassada sem atrasos, os parcelamentos têm sido pagos em dia e sem atrasos, a autarquia tem recebido o COMPREV de acordo com o cronograma da Secretaria de Previdência e os rendimentos das aplicações financeiras no acumulado do ano estão apresentando um resultado positivo. Destacamos que a elevação da arrecadação da Receita, em parte, é reflexo da Lei Complementar nº 381/2022 que reajustou o "Piso Salarial" dos educadores do Quadro do Magistério Municipal. Em relação às Despesas, a autarquia tem percebido uma elevação nos pagamentos de aposentados e pensionistas, devido ao aumento nos pedidos de aposentadoria, assim como aumento de falecimentos de beneficiários, os pagamentos do COMPREV estão em ordem, de acordo com o cronograma da Secretaria de Previdência, em relação as despesas



relacionadas a Taxa de Administração, até a presente data, todas encontram-se equilibradas e sem aumentos significativos.

7º Aplicação dos recursos repassados para a Taboãoprev e aquisição de Títulos Públicos Federais:

Conforme decisões anteriores, que foram referendadas pelo Conselho Deliberativo, em 29/08/23 foram cotadas a compra de R\$ 150 Milhões em Títulos Públicos (NTN-B) com vencimento para 15/08/2024, conforme abaixo:

Destacamos que a Caixa econômica federal e o banco Santander não responderam o e-mail de cotação. O banco do brasil e a Renascença DTVM ofertaram a mesma taxa e P.U., taxa: 6,6250% e P.U R\$ 4.123,807611. Ficou decidido, que após consultar ao conselho deliberativo, que o valor de compra seria dividido entre as duas instituições, mas ao retornar à negociação para fechamento da operação o banco do brasil informou que não poderia manter a taxa cotada. Consultada, a renascença manteve a taxa e a Taboãoprev fechou a operação de compra de R\$ 150 Milhões de NTN-B com vencimento em 15/08/2024 com a renascença.

Sendo retirados 39.095.063,97 Milhões do Fundo BB IMA-B TÍTULOS PÚBLICOS FI RENDA FIXA PREVIDENCIÁRIO, 10.185.271,52 Milhões do Fundo CAIXA BRASIL IMA-B TÍTULOS PÚBLICOS FI RENDA FIXA LP, 60.343.464,51 Milhões do Fundo SANTANDER IMA-B 5 PREMIUM FIC RENDA FIXA e 40 Milhões do Fundo BB INSTITUCIONAL FI RENDA FIXA para fins de aquisição de Títulos Públicos Federais (TESOURO IPCA+ 2024) e buscar obtenção de retornos para o cumprimento da meta atuarial. A maioria dos membros do Comitê de Investimentos da Taboãoprev estão devidamente certificados, conforme estabelece a Regra Transitória do Ministério da Previdência, apesar disto, a Diretoria Executiva continua enfatizando aos membros do Comitê de Investimentos, sobre a necessidade de todos os conselheiros estarem devidamente certificados. Os membros do Comitê de Investimentos estão propondo aos conselheiros, que os recursos repassados a Taboãoprev, ainda deverão ser investidos em CDI, por ser um investimento de baixíssimo risco e estar apresentando uma boa rentabilidade. Os membros do Comitê de Investimentos também estarão analisando novas possibilidades de investimentos, visando o atingimento da meta atuarial.


Fundo BB IMA-B TÍTULOS PÚBLICOS FI RENDA FIXA PREVIDENCIÁRIO	-R\$ 39.095.063,97
CAIXA BRASIL IMA-B TÍTULOS PÚBLICOS FI RENDA FIXA LP	-R\$ 10.185.271,52
SANTANDER IMA-B 5 PREMIUM FIC RENDA FIXA	-R\$ 60.343.464,51
BB INSTITUCIONAL FI RENDA FIXA	-R\$ 40.000.000,00
Total	R\$ 149.623.800,00





8º Leitura e acompanhamento das Atas das Reuniões do Comitê de Investimentos: Com as alterações promovidas pela LC nº 379, de 13/04/2022, as reuniões do Comitê de Investimentos passam a ser mensais. Os conselheiros acompanharam a leitura da Ata da 212ª Reunião Ordinária do Comitê de Investimentos realizada em 30/08/2023 e homologaram as decisões constantes na referida ata.


9º Outros assuntos: A Superintendente discutiu com os conselheiros a previsão da lei 141/2007 quanto as ausências permitidas. Os conselheiros observaram que na nova configuração dos regimentos serão previstos situações, justificativas e consequências com relação as ausências. Após a Diretoria Executiva fez uma explanação sobre os fundos de investimento da carteira do RPPS, em especial quanto ao Fundo Conquest, Trendbank e Geração Energia. E ainda os conselheiros foram posicionados quanto as ações judiciais referentes a Quantia DTVM e Conquest FIP.


Nada mais havendo a tratar, a presidente conselheira Mônica Santos Souza deu por encerrada a reunião às dezesseis horas e trinta minutos, na qual foi lavrada e assinada por mim, Juliana Rodrigues Coimbra Roque, que secretariei esta reunião do Conselho e por todos os presentes.



Mônica Santos Souza
Presidente do Conselho Deliberativo


Juliana Rodrigues Coimbra Roque
Secretária do Conselho Deliberativo



Ricardo de Oliveira Queiroz
Conselho Deliberativo



Roberta Bellinato
Conselho Deliberativo


Reinaldo Silva Borges
Conselho Deliberativo


Walter Tonoue Hasegawa Junior
Conselho Deliberativo


Eliana Berdini Lantyer
Superintendente Autárquica


Thaysa Pinheiro Monteiro
Diretora Financeira


Daniel César
Diretor de Previdência



TABOÃO PREV

Autarquia Previdenciária



Rentabilidade acumulada das aplicações – Base Julho/2023

RENDA FIXA			
Rentabilidade dos Ativos	No Ano	No Mês	SALDO
BB IMA-B TÍTULOS PÚBLICOS FI RENDA FIXA PREVIDENCIÁRIO	11,48%	0,73%	R\$ 38.975.400,00
CAIXA BRASIL IMA-B TÍTULOS PÚBLICOS FI RENDA FIXA LP	11,43%	0,80%	R\$ 10.152.956,06
RIO BRAVO ESTRATÉGICO IMA-B FI RENDA FIXA	9,07%	1,30%	R\$ 5.473.082,24
CAIXA BRASIL TÍTULOS PÚBLICOS FI RENDA FIXA LP	8,53%	1,05%	R\$ 33.731.167,93
LETRA FINANCEIRA SAFRA	8,06%	0,65%	R\$ 87.716.971,45
SANTANDER INSTITUCIONAL PREMIUM FIC RENDA FIXA REFERENCIADO DI	8,01%	1,22%	R\$ 127.119.054,71
CAIXA BRASIL IPCA XVI FI RENDA FIXA CRÉDITO PRIVADO	7,85%	1,14%	R\$ 8.016.739,50
SAFRA EXTRA BANCOS FIC RENDA FIXA CRÉDITO PRIVADO	7,69%	1,10%	R\$ 5.450.704,72
SANTANDER IMA-B 5 PREMIUM FIC RENDA FIXA	7,67%	0,95%	R\$ 76.075.809,95
LETRA FINANCEIRA BTG	7,60%	0,52%	R\$ 11.052.771,03
BB IDKA 2 TÍTULOS PÚBLICOS FI RENDA FIXA PREVIDENCIÁRIO	7,32%	0,94%	R\$ 8.482.303,85
SAFRA SOBERANO REGIME PRÓPRIO FIC RENDA FIXA REFERENCIADO DI	7,27%	1,04%	R\$ 32.554.207,99
BB INSTITUCIONAL FI RENDA FIXA	6,14%	1,09%	R\$ 91.374.848,26
META ATUARIAL (IPCA+5,01% a.a.)	5,79%	0,54%	
TÍTULOS PÚBLICOS	4,49%	0,26%	R\$ 118.881.848,22
TREND BANK BANCO DE FOMENTO FIDC MULTISSETORIAL SÊNIOR 1	0,00%	0,00%	R\$ 0,01

INVESTIMENTOS NO EXTERIOR			
Rentabilidade dos Ativos	No Ano	No Mês	SALDO
GLOBAL X CLOUD COMPUTING USD INVESTIMENTO NO EXTERIOR FIC AÇÕES	17,99%	5,83%	R\$ 6.485.578,30
BB AÇÕES BOLSAS GLOBAIS ATIVO ETF FIC AÇÕES BDR NÍVEL I	15,24%	2,95%	R\$ 10.245.289,32
BB GLOBAL SELECT EQUITY INVESTIMENTO NO EXTERIOR FI MULTIMERCADO	6,35%	2,04%	R\$ 14.609.188,70
META ATUARIAL (IPCA+5,01% a.a.)	5,79%	0,54%	
SCHRODER SUSTENTABILIDADE GLOBAIS USD IS INVESTIMENTO NO EXTERIOR FIC AÇÕES	4,71%	1,81%	R\$ 22.010.091,26

Taboão Prev – Autarquia Previdenciária do Município de Taboão da Serra

Rua Mario Latorre, 130 – Parque Pinheiros – CEP 06767-230 – Taboão da Serra – SP
Tels: (11) 4787-6029 / 4135-4977 / 4701-6344
www.taboaoprev.com.br



TABOÃO PREV

Autarquia Previdenciária



Rentabilidade acumulada das aplicações – Base Julho/2023

RENDA VARIÁVEL			
Rentabilidade dos Ativos	No Ano	No Mês	SALDO
BRASIL PORTOS E ATIVOS LOGÍSTICOS FIP MULTISTRATÉGIA	35,46%	-0,04%	R\$ 579.704,97
RB CAPITAL DESENVOLVIMENTO RESIDENCIAL II FII - RBDS11	27,57%	-2,14%	R\$ 3.657,50
WESTERN ASSET US INDEX 500 FI MULTIMERCADO	22,29%	3,61%	R\$ 40.104.401,68
SAFRA S&P REAIS PB FIC MULTIMERCADO	22,06%	3,59%	R\$ 11.509.217,04
BTG PACTUAL CORPORATE OFFICE FUND FII - BRRCR11	20,62%	2,14%	R\$ 1.575.381,42
BTG PACTUAL FUNDO DE FUNDOS FII - BCFF11	14,43%	1,49%	R\$ 794.530,00
AZ QUEST SMALL MID CAPS FIC AÇÕES	13,92%	4,12%	R\$ 29.381.091,87
CAIXA EXPERT VINCI VALOR DIVIDENDOS RPPS FIC AÇÕES	13,06%	2,74%	R\$ 2.446.596,88
BTG PACTUAL CRÉDITO IMOBILIÁRIO FII - BTC111	12,67%	3,84%	R\$ 372.240,00
SCHRODER BEST IDEAS FI AÇÕES	11,56%	3,31%	R\$ 11.405.919,76
AZ QUEST AÇÕES FIC AÇÕES	11,09%	4,71%	R\$ 8.725.320,19
RIO BRAVO PROTEÇÃO FI MULTIMERCADO	10,79%	1,99%	R\$ 16.493.335,68
CLARITAS VALOR FEEDER FIC AÇÕES	10,64%	4,44%	R\$ 11.913.934,27
BTG PACTUAL ABSOLUTO INSTITUCIONAL FIC AÇÕES	10,36%	3,06%	R\$ 3.467.309,65
PLURAL AÇÕES FIC AÇÕES	9,00%	3,64%	R\$ 31.550.604,26
NAVI INSTITUCIONAL FIC AÇÕES	8,83%	3,43%	R\$ 5.109.004,86
ICATU VANGUARDA DIVIDENDOS FI AÇÕES	8,08%	3,27%	R\$ 3.994.491,15
BTG PACTUAL TIMBERLAND FUND I FICFIP	8,05%	-0,15%	R\$ 789.772,00
ARX INCOME INSTITUCIONAL FIC AÇÕES	7,16%	3,61%	R\$ 5.326.341,19
MAG STRATEGY FI MULTIMERCADO	6,92%	1,07%	R\$ 2.709.570,49
RIO BRAVO PROTEÇÃO BOLSA AMERICANA II FI MULTIMERCADO	6,61%	-0,38%	R\$ 7.461.876,18
META ATUARIAL (IPCA+5,01% a.a.)	5,79%	0,54%	
BTG PACTUAL DIVIDENDOS FIC AÇÕES	2,24%	1,88%	R\$ 3.033.917,73
CONQUEST FIP EMPRESAS EMERGENTES - FCCQ11	0,00%	0,00%	R\$ 0,01
GERAÇÃO DE ENERGIA FIP MULTISTRATÉGIA	0,00%	0,00%	R\$ 0,01
PARQUE DOM PEDRO SHOPPING CENTER FII - PQDP11	-2,48%	5,34%	R\$ 3.990.000,00



TABOÃO PREV

Autarquia Previdenciária



Resolução nº 4.963/2021 e a Política de Investimentos de 2023

Os limites respeitam as condições previstas na Resolução 4.963/21 em seus Artigo 7º § 7º e Artigo 8º § 3º para RPPS
Certificado pelo Pró-Gestão! TABOÃO PREV NÍVEL II DO PRÓ-GESTÃO RPPS

Base julho /2023

Artigos - Renda Fixa	Resolução %	Carteira	Carteira	Estratégia de Alocação Limite - 2023			GAP*
	Pró Gestão Nível 2	\$	%	Inferior	Alvo	Superior	Superior
				%	%	%	
Artigo 7º, Inciso I, Alínea 'a'	100,00%	R\$ 118.881.848,22	13,05%	3,00%	10,00%	55,00%	387.759.099,13
Artigo 7º, Inciso I, Alínea 'b'	100,00%	R\$ 199.971.845,78	21,95%	30,00%	40,00%	80,00%	536.960.441,24
Artigo 7º, Inciso III, Alínea 'a'	60,00%	R\$ 223.966.985,21	24,58%	10,00%	17,00%	60,00%	318.713.103,51
Artigo 7º, Inciso IV	20,00%	R\$ 98.769.742,48	10,84%	2,00%	5,00%	20,00%	85.463.329,28
Artigo 7º, Inciso V, Alínea 'a'	5,00%	R\$ 0,00	0,00%	0,00%	0,02%	2,00%	18.423.307,17
Artigo 7º, Inciso V, Alínea 'b'	5,00%	R\$ 13.467.444,22	1,48%	0,00%	0,90%	5,00%	32.590.823,72
Total Renda Fixa	100,00%	655.057.865,91	71,89%	45,00%	72,92%	222,00%	
Artigos - Renda Variável	Resolução %	Carteira	Carteira	Estratégia de Alocação - Limite - 2023			GAP*
	Pró Gestão Nível 2	\$	%	Inferior	Alvo	Superior	Superior
				%	%	%	
Artigo 8º, Inciso I	30,00%	R\$ 116.354.531,81	12,77%	5,00%	11,00%	40,00%	252.111.611,73
Artigo 8º, Inciso II	30,00%	R\$ 0,00	0,00%	0,00%	0,00%	10,00%	92.116.535,88
Artigo 10º, Inciso I	10,00%	R\$ 78.278.401,07	8,59%	2,00%	7,00%	10,00%	13.838.134,84
Artigo 10º, Inciso II	5,00%	R\$ 1.369.476,99	0,15%	0,00%	0,15%	1,00%	7.842.176,61
Artigo 11º	5,00%	R\$ 6.363.568,92	0,70%	0,00%	0,90%	2,00%	12.059.738,26
Desenquadrado - RV	0,00%	R\$ 372.240,00	0,04%	0,00%	0,00%	0,00%	-372.240,00
Total Renda Variável/Estruturado /Imobiliário	40,00%	202.738.218,79	22,25%	7,00%	19,05%	63,00%	
Artigos - Exterior	Resolução %	Carteira	Carteira	Estratégia de Alocação - Limite - 2023			GAP*
	Pró Gestão Nível 2	\$	%	Inferior	Alvo	Superior	Superior
				%	%	%	
Artigo 9º, Inciso II	10,00%	R\$ 43.104.858,26	4,73%	2,00%	5,00%	10,00%	49.011.677,64
Artigo 9º, Inciso III	10,00%	R\$ 10.245.289,32	1,12%	0,50%	1,03%	10,00%	81.871.246,57
Total Exterior	10,00%	53.350.147,58	5,86%	2,50%	6,03%	20,00%	

*O GAP indica o valor que a Taboão prev ainda pode investir em cada artigo da Resolução nº 4.963/2021.

Artigo 7º, Inciso I, Alínea A - Até 100% (cem por cento) em títulos de emissão do Tesouro Nacional, registrados no Sistema Especial de Liquidação e Custódia SELIC.
Artigo 7º, Inciso I, Alínea B - Até 100% (cem por cento) cotas de fundos de investimento, constituídos sob a forma de condomínio aberto, cujos regulamentos prevejam que suas respectivas carteiras sejam representadas exclusivamente pelos títulos definidos na alínea 'a' deste inciso e cuja política de investimento assuma o compromisso de buscar o retorno de um dos subíndices do Índice de Mercado Anbima (IMA) ou do Índice de Duração Constante Anbima (IDkA), com exceção de qualquer subíndice atrelado à taxa de juros de um dia.
Artigo 7º, Inciso III, Alínea A - até 60% (sessenta por cento) no somatório dos seguintes ativos: a) cotas de fundos de investimento classificados como renda fixa, conforme regulamentação estabelecida pela Comissão de Valores Mobiliários, constituídos sob a forma de condomínio aberto (fundos de renda fixa);
Artigo 7º, Inciso V, Alínea A - até 5% (cinco por cento) em: a) cotas de classe sênior de fundos de investimento em direitos creditórios (FIDC);
Artigo 7º, Inciso V, Alínea B - até 5% (cinco por cento) em: b) cotas de fundos de investimento classificados como renda fixa com sufixo "crédito privado" constituídos sob a forma de condomínio aberto, conforme regulamentação estabelecida pela Comissão de Valores Mobiliários (fundos de renda fixa);
Artigo 8º, Inciso I - Até 30% (vinte por cento) cotas de fundos de investimento classificados como ações, constituídos sob a forma de condomínio aberto, conforme regulamentação estabelecida pela Comissão de Valores Mobiliários (fundos de renda variável);
Artigo 10º, Inciso I - No segmento de investimentos estruturados, as aplicações dos recursos do regime próprio de previdência social subordinam-se ao limite global de até 15% (quinze por cento), e adicionalmente aos seguintes: I - até 10% (dez por cento) em cotas de fundos de investimento classificados como multimercado (FIM) e em cotas de fundos de investimento em cotas de fundos de investimento classificados como multimercado (FICFIM);
Artigo 10º, Inciso II - No segmento de investimentos estruturados, as aplicações dos recursos do regime próprio de previdência social subordinam-se ao limite global de até 15% (quinze por cento), e adicionalmente aos seguintes: II - até 5% (cinco por cento) em cotas de fundos de investimento em participações (FIP), constituídos sob a forma de condomínio fechado, vedada a subscrição em distribuições de cotas subsequentes, salvo se para manter a mesma proporção já investida nesses fundos;
Artigo 11º, No segmento de fundos imobiliários, as aplicações dos recursos do regime próprio de previdência social sujeitam-se ao limite de até 5% (cinco por cento) em cotas de fundos de investimento imobiliários (FII) negociadas nos pregões de bolsa de valores.
Artigo 9º, Inciso II - No segmento de investimentos no exterior, as aplicações dos recursos dos regimes próprios de previdência social subordinam-se ao limite de até 10% (dez por cento) no conjunto de: II - cotas de fundos de investimento constituídos no Brasil sob a forma de condomínio aberto com o sufixo "Investimento no Exterior", nos termos da regulamentação estabelecida pela Comissão de Valores Mobiliários, que invistam, no mínimo, 67% (sessenta e sete por cento) do seu patrimônio líquido em cotas de fundos de investimento constituídos no exterior;
Artigo 9º, Inciso III - No segmento de investimentos no exterior, as aplicações dos recursos dos regimes próprios de previdência social subordinam-se ao limite de até 10% (dez por cento) no conjunto de: III - cotas dos fundos da classe "Ações - BDR Nível I", nos termos da regulamentação estabelecida pela Comissão de Valores Mobiliários.

Taboão prev – Autarquia Previdenciária do Município de Taboão da Serra

Rua Mario Latorre, 130 - Parque Pinheiros - CEP 06767-230 - Taboão da Serra - SP

Tels: (11) 4787-6029 / 4135-4977 / 4701-6344

www.taboaprev.com.br



TABOÃOPREV



Autarquia Previdenciária

Resultado das Aplicações Financeiras nos últimos 12 meses Base Julho /2023

Mês	Saldo Anterior	Aplicações	Resgates	Saldo no Mês	Retorno (R\$)	Retorno (%)	Meta (%)
Agosto/2022	787.608.657,27	7.978.800,00	4.269.737,68	799.953.047,24	8.635.327,65	1,09%	0,07%
Setembro/2022	799.953.047,24	76.587.000,00	73.632.131,70	800.868.837,83	-2.039.077,71	-0,25%	0,10%
Outubro/2022	600.666.637,84	21.865.500,00	17.917.896,58	818.879.926,03	14.063.484,77	1,75%	0,97%
Novembro/2022	818.879.926,03	18.875.000,00	14.969.437,84	818.856.419,73	-3.929.068,46	-0,48%	0,79%
Dezembro/2022	818.856.419,73	239.568.701,65	239.076.418,53	815.902.378,16	-3.446.324,69	-0,42%	1,04%
Janeiro/2023	815.902.378,16	126.292.000,00	117.210.724,81	835.853.709,02	10.870.055,67	1,32%	0,96%
Fevereiro/2023	835.853.709,02	46.297.000,00	42.886.541,64	836.429.851,20	-2.834.316,18	-0,34%	1,19%
Março/2023	836.429.851,18	8.308.000,00	4.372.736,56	846.960.596,60	6.595.481,98	0,78%	1,13%
Abril/2023	846.960.596,60	98.493.200,00	95.627.144,23	857.935.378,88	8.108.726,51	0,95%	0,99%
Maior/2023	857.935.378,89	6.788.800,00	4.481.662,90	874.214.454,66	13.971.938,67	1,63%	0,65%
Junho/2023	874.214.454,66	28.425.000,00	27.548.627,52	894.211.417,21	19.120.590,07	2,19%	0,34%
Julho/2023	894.211.417,21	9.591.600,00	6.029.565,12	911.146.232,27	13.372.780,19	1,50%	0,54%

Rentabilidade Acumulada no ano de 2023

R\$ 69.207.296,12

5,93%

Taboãoprev – Autarquia Previdenciária do Município de Taboão da Serra

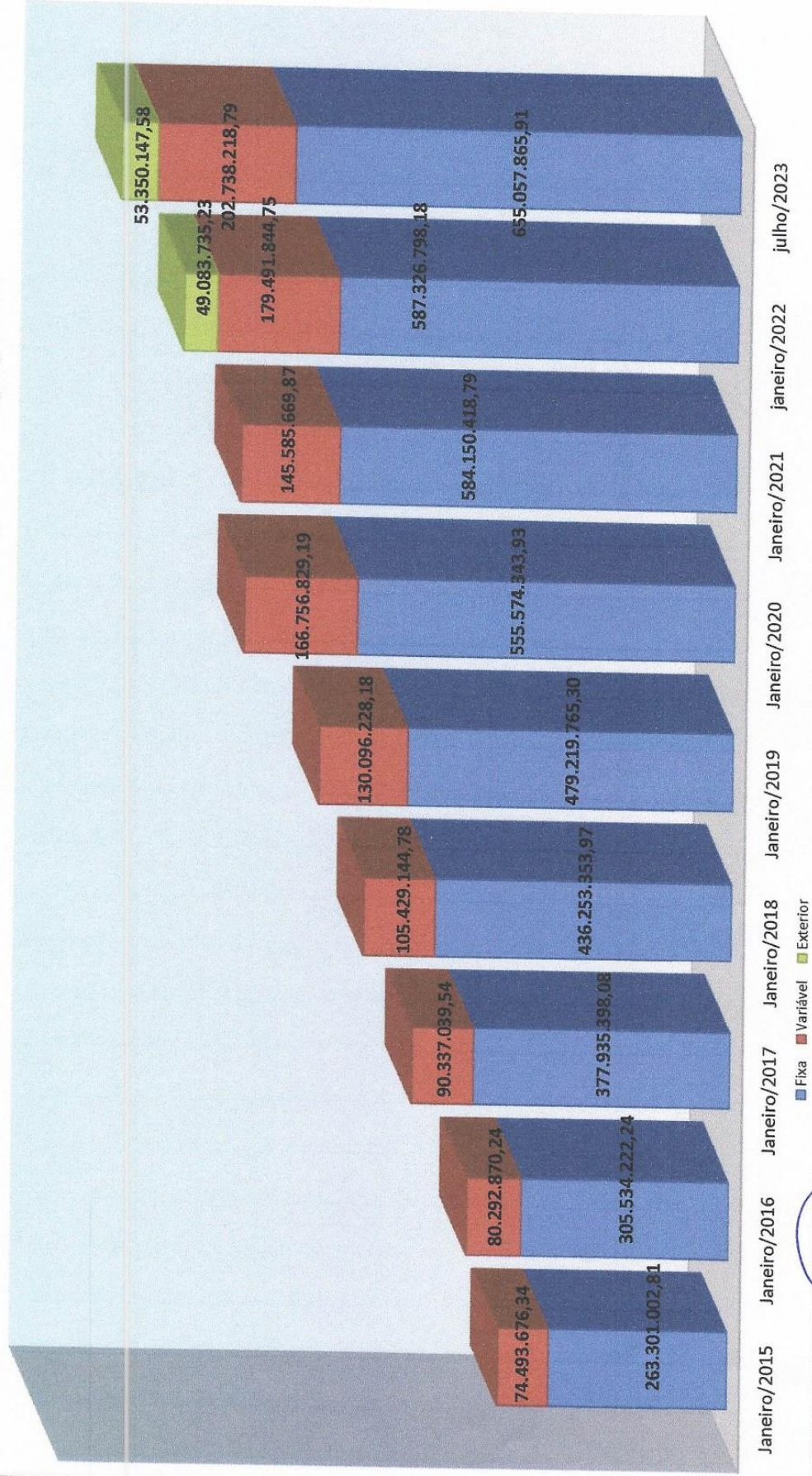
Rua Mario Latorre, 130 – Parque Pinheiros – CEP 06767-230 – Taboão da Serra – SP

Telex: (11) 4787-6029 / 4135-4977 / 4701-6344

www.taboaprev.com.br

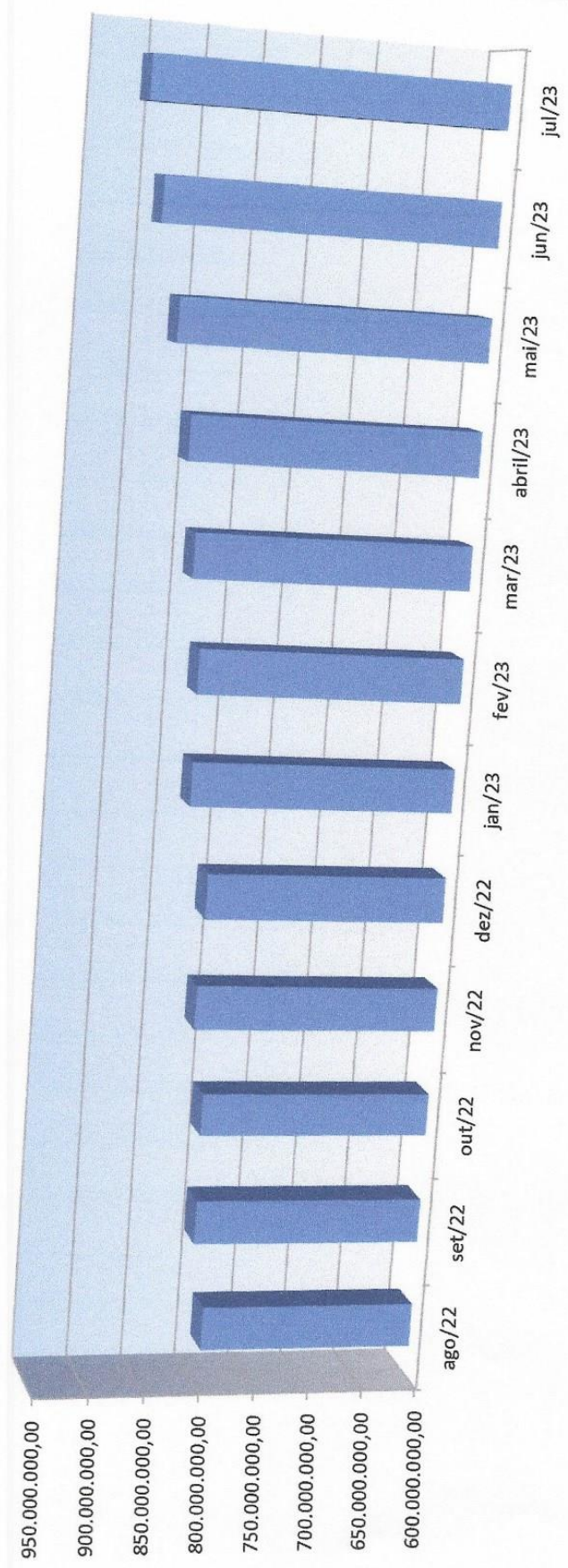


Evolução dos Investimentos da TaboãoPrev de Jan/2015 à jul/2023





Evolução dos Investimentos últimos 12 meses

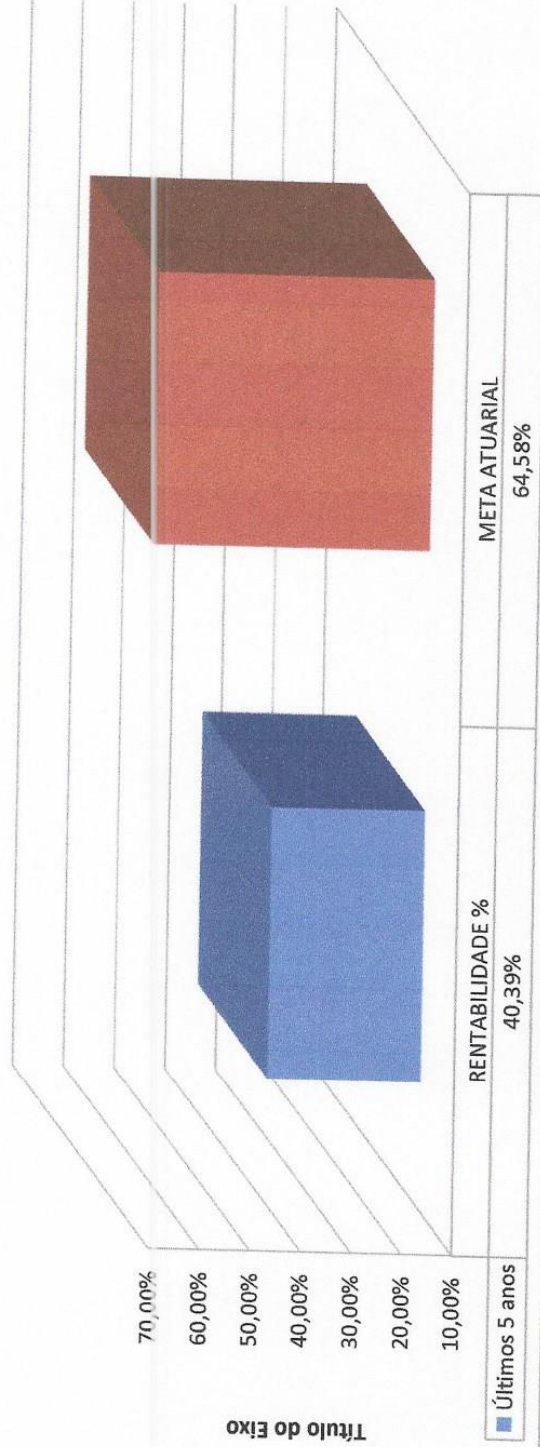


Handwritten signatures and initials in blue ink.

Handwritten signature in blue ink.



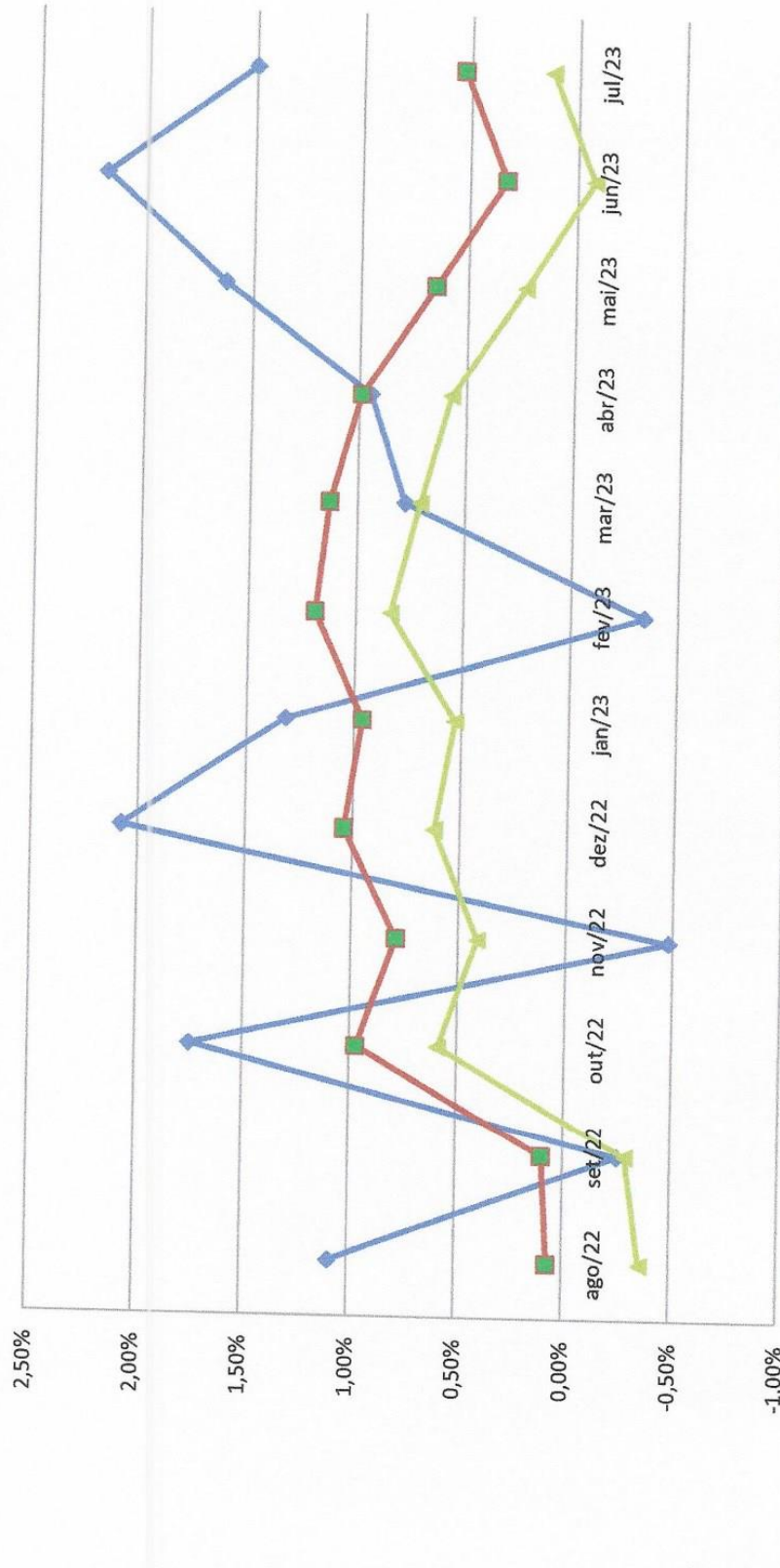
Rentabilidade Acumulada nos últimos 5 anos



ANO	RENTABILIDADE EM R\$	RENTABILIDADE %	META ATUARIAL
2018	49.574.529,27	9,26%	9,92%
2019	100.490.559,08	16,71%	10,59%
2020	30.800.872,25	4,34%	10,63%
2021	-473.634,92	-0,05%	16,50%
2022	16.293.726,38	2,08%	10,89%
2023	69.207.296,12	8,05%	6,05%
Últimos 5 anos	265.893.348,18	40,39%	64,58%



Comparativo da Meta Atuarial e Retorno da Carteira de Investimentos




ago/22	set/22	out/22	nov/22	dez/22	jan/23	fev/23	mar/23	abr/23	mai/23	jun/23	jul/23
1,09%	-0,25%	1,75%	-0,48%	2,08%	1,32%	-0,34%	0,78%	0,95%	1,63%	2,19%	1,50%
0,07%	0,10%	0,97%	0,79%	1,04%	0,96%	1,19%	1,13%	0,99%	0,65%	0,33%	0,53%
-0,36%	-0,29%	0,59%	0,41%	0,62%	0,53%	0,84%	0,71%	0,57%	0,23%	-0,08%	0,12%

Handwritten signatures and initials in blue ink at the bottom of the page.

Handwritten signature in blue ink at the top right of the page.



Comparativo Retorno x Meta (2020-2023)

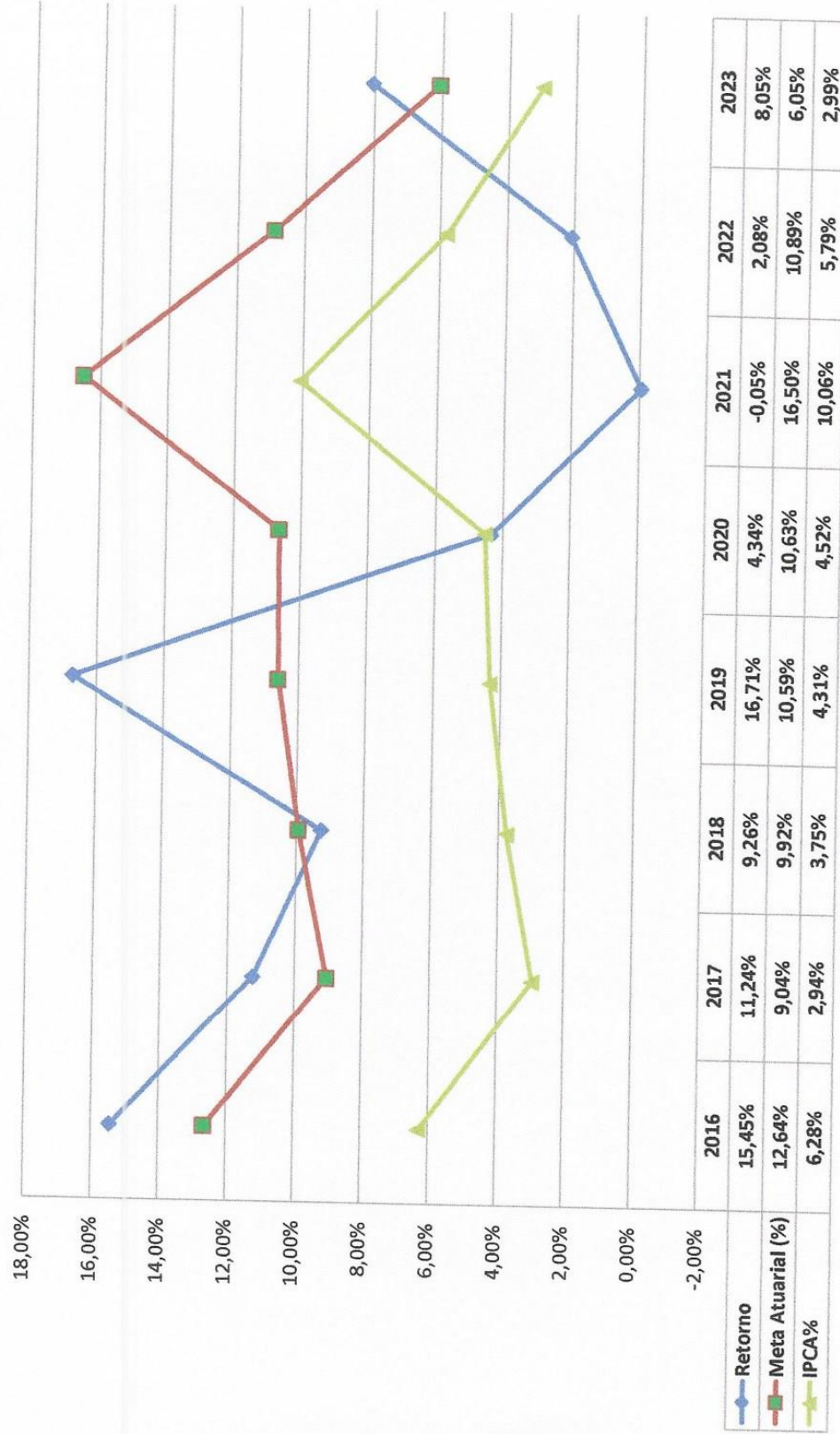


[Handwritten signature]

[Handwritten signatures]

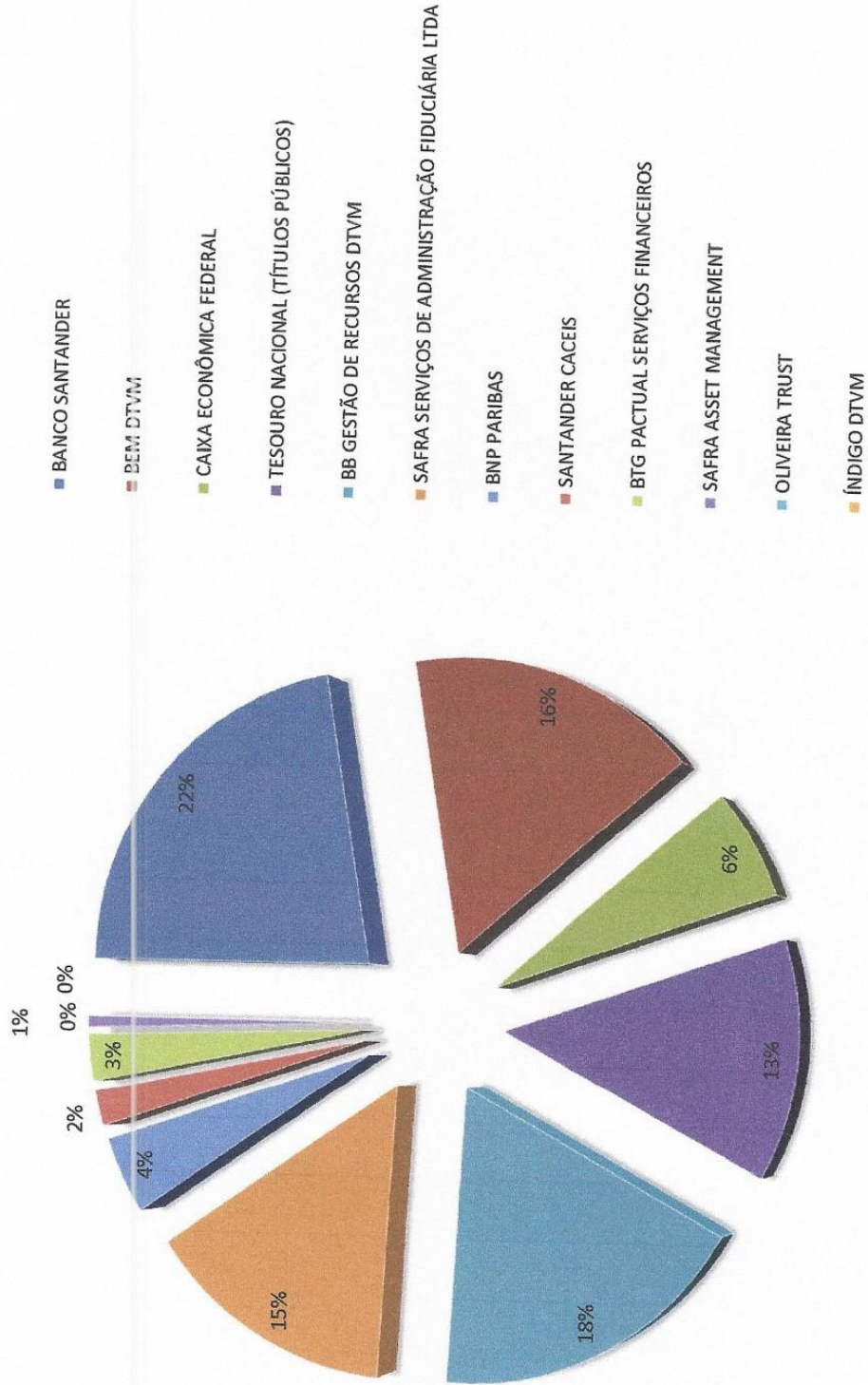


Comparativo da Meta x Retorno Anual





Distribuição dos Investimentos por Administrador julho/2023



Handwritten signatures and initials in blue ink.

Handwritten signature in blue ink.