

Relatório Analítico dos Investimentos

em julho de 2022

Carteira consolidada de investimentos - base (Julho / 2022)

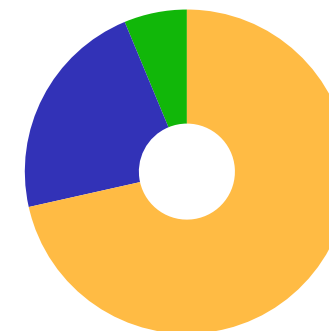
Produto / Fundo	Resgate	Carência	Saldo	Particip. S/ Total	Cotistas	% S/ PL do Fundo	Enquadramento
TÍTULOS PÚBLICOS			45.520.889,28	5,73%		0,00%	Artigo 7º, Inciso I, Alínea ' a '
BB IDKA 2 TÍTULOS PÚBLICOS FI RENDA FIXA PREVIDE...	D+1	Não há	7.661.984,02	0,97%	1.077	0,08%	Artigo 7º, Inciso I, Alínea ' b '
BB IMA-B TÍTULOS PÚBLICOS FI RENDA FIXA PREVIDEN...	D+1	Não há	146.407.377,82	18,44%	585	2,82%	Artigo 7º, Inciso I, Alínea ' b '
BRDESCO INSTITUCIONAL IMA-B TÍTULOS PÚBLICOS FI...	D+1	Não há	15.505.650,52	1,95%	104	2,85%	Artigo 7º, Inciso I, Alínea ' b '
CAIXA BRASIL IMA-B TÍTULOS PÚBLICOS FI RENDA FIX...	D+0	Não há	111.718.754,10	14,07%	786	2,88%	Artigo 7º, Inciso I, Alínea ' b '
SAFRA IMA FIC RENDA FIXA	D+4	Não há	13.293.744,57	1,67%	39	3,39%	Artigo 7º, Inciso I, Alínea ' b '
SANTANDER IMA-B 5 PREMIUM FIC RENDA FIXA	D+1	Não há	97.877.450,11	12,33%	165	8,73%	Artigo 7º, Inciso I, Alínea ' b '
CAIXA BRASIL TÍTULOS PÚBLICOS FI RENDA FIXA LP	D+0	Não há	15.511.424,77	1,95%	596	0,09%	Artigo 7º, Inciso III, Alínea ' a '
SANTANDER INSTITUCIONAL PREMIUM FIC RENDA FIXA R...	D+0	Não há	106.827.884,63	13,46%	469	4,89%	Artigo 7º, Inciso III, Alínea ' a '
TREND BANK BANCO DE FOMENTO FIDC MULTISSETORIAL S...	Não se ...	Não se aplica	0,01	0,00%	1	100,00%	Artigo 7º, Inciso V, Alínea ' a '
CAIXA BRASIL IPCA XVI FI RENDA FIXA CRÉDITO PRIV...	D+0	18/04/2018	7.165.322,43	0,90%	114	3,22%	Artigo 7º, Inciso V, Alínea ' b '
ARX INCOME INSTITUCIONAL FIC AÇÕES	D+3	Não há	4.798.125,82	0,60%	13	0,60%	Artigo 8º, Inciso I
AZ QUEST AÇÕES FIC AÇÕES	D+4	Não há	7.653.952,88	0,96%	5.515	2,44%	Artigo 8º, Inciso I
AZ QUEST SMALL MID CAPS FIC AÇÕES	D+30	Não há	25.762.551,28	3,25%	4.392	1,67%	Artigo 8º, Inciso I
BTG PACTUAL ABSOLUTO INSTITUCIONAL FIC AÇÕES	D+4 ou ...	Não há	3.116.127,83	0,39%	3.658	0,22%	Artigo 8º, Inciso I
BTG PACTUAL DIVIDENDOS FIC AÇÕES	D+3	Não há	2.832.407,18	0,36%	497	5,71%	Artigo 8º, Inciso I
CAIXA EXPERT VINCI VALOR DIVIDENDOS RPPS FIC AÇÕ...	D+33	Não há	2.087.586,82	0,26%	169	0,23%	Artigo 8º, Inciso I
ICATU VANGUARDA DIVIDENDOS FI AÇÕES	D+4	Não há	3.479.617,25	0,44%	4.043	0,38%	Artigo 8º, Inciso I
NAVI INSTITUCIONAL FIC AÇÕES	D+33	Não há	4.451.254,91	0,56%	1.743	0,31%	Artigo 8º, Inciso I
PLURAL AÇÕES FIC AÇÕES	D+4	Não há	28.062.787,16	3,54%	18.595	9,42%	Artigo 8º, Inciso I

Carteira consolidada de investimentos - base (Julho / 2022)

Produto / Fundo	Resgate	Carência	Saldo	Particip. S/ Total	Cotistas	% S/ PL do Fundo	Enquadramento
QUELUZ VALOR FI AÇÕES	D+13	Não há	10.965.207,44	1,38%	70	12,32%	Artigo 8º, Inciso I
BB GLOBAL SELECT EQUITY INVESTIMENTO NO EXTERIOR...	D+5 du	Não há	13.639.779,29	1,72%	69	1,00%	Artigo 9º, Inciso II
CLOU GLOBAL X MIRAE ASSET CLOUD COMPUTING USD IN...	D+6 du	Não há	5.892.015,15	0,74%	10	35,31%	Artigo 9º, Inciso II
SCHRODER SUSTENTABILIDADE AÇÕES GLOBAIS INVESTIM...	D+4 du	Não há	21.154.106,91	2,67%	345	7,39%	Artigo 9º, Inciso II
BB AÇÕES BOLSAS GLOBAIS ATIVO ETF FIC AÇÕES BDR ...	D+2 du	Não há	9.087.768,17	1,14%	32.550	1,77%	Artigo 9º, Inciso III
MAG STRATEGY FI MULTIMERCADO	D+1 du	Não há	2.407.431,62	0,30%	29	2,30%	Artigo 10º, Inciso I
RIO BRAVO PROTEÇÃO FI MULTIMERCADO	D+3 du	Não há	14.580.759,55	1,84%	22	11,88%	Artigo 10º, Inciso I
SAFRA S&P REAIS PB FI MULTIMERCADO	D+2	Não há	9.560.952,70	1,20%	134	1,09%	Artigo 10º, Inciso I
WESTERN ASSET US INDEX 500 FI MULTIMERCADO	D+1	Não há	49.132.384,59	6,19%	38.394	3,54%	Artigo 10º, Inciso I
BRASIL PORTOS E ATIVOS LOGÍSTICOS FIP MULTIESTRATÉ...	Não se ...	Não se aplica	393.065,14	0,05%	21	0,22%	Artigo 10º, Inciso II
BTG PACTUAL TIMBERLAND FUND I FICFIP	Não se ...	Não se aplica	788.198,27	0,10%		0,00%	Artigo 10º, Inciso II
GERAÇÃO DE ENERGIA FIP MULTIESTRATÉGIA	Não se ...	Não se aplica	0,01	0,00%		0,00%	Artigo 10º, Inciso II
BTG PACTUAL CORPORATE OFFICE FUND FII - BRRCR11	S/Info	Não se aplica	1.321.535,10	0,17%		0,09%	Artigo 11º
BTG PACTUAL FUNDO DE FUNDOS FII - BCFF11	S/Info	Não se aplica	735.350,00	0,09%		0,05%	Artigo 11º
PARQUE DOM PEDRO SHOPPING CENTER FII - PQDP11	S/Info	Não se aplica	3.990.360,00	0,50%		0,84%	Artigo 11º
RB CAPITAL DESENVOLVIMENTO RESIDENCIAL II FII - ...	S/Info	Não se aplica	4.867,80	0,00%		1,05%	Artigo 11º
BTG PACTUAL FUNDO DE CRI FII - FEXC11	S/Info	Não se aplica	383.900,00	0,05%		0,13%	Desenquadrado - RV
Total para cálculo dos limites da Resolução			793.772.575,13				

Enquadramento e Política de Investimento (RENDA FIXA) - base (Julho / 2022)

Artigos - Renda Fixa	Resolução Pró Gestão - Nivel 2	Carteira \$	Carteira	Estratégia de Alocação - 2022			GAP Superior
				Inf	Alvo	Sup	
Artigo 7º, Inciso I, Alínea ' a '	100,00%	45.520.889,28	5,73%	5,00%	9,00%	40,00%	271.988.140,77
Artigo 7º, Inciso I, Alínea ' b '	100,00%	392.464.961,14	49,44%	30,00%	40,00%	80,00%	242.553.098,96
Artigo 7º, Inciso III, Alínea ' a '	70,00%	122.339.309,40	15,41%	10,00%	17,00%	60,00%	353.924.235,68
Artigo 7º, Inciso IV	20,00%	0,00	0,00%	0,00%	1,00%	2,00%	15.875.451,50
Artigo 7º, Inciso V, Alínea ' a '	10,00%	0,01	0,00%	0,00%	0,10%	2,00%	15.875.451,49
Artigo 7º, Inciso V, Alínea ' b '	10,00%	7.165.322,43	0,90%	0,00%	2,00%	5,00%	32.523.306,33
Total Renda Fixa	100,00%	567.490.482,26	71,49%	45,00%	69,10%	189,00%	



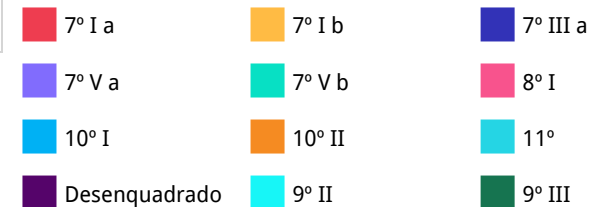
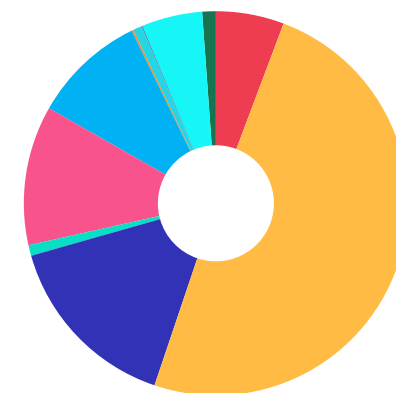
RENDA FIXA 567.490.482,26
RENDA VARIÁVEL 176.508.423,66 EXTERIOR 49.773.665,00

ATENÇÃO! Os limites respeitam as condições previstas na Resolução 4.695/18 em seus Artigo 7º § 10º e Artigo 8º § 10º para RPPS Certificado pelo Pró-Gestão!

Enquadramento e Política de Investimento (RENDA VARIÁVEL E EXTERIOR) - base (Julho / 2022)

Artigos - Renda Variável	Resolução Pró Gestão - Nível 2	Carteira \$	Carteira	Estratégia de Alocação - 2022			GAP Superior
				Inf	Alvo	Sup	
Artigo 8º, Inciso I	40,00%	93.209.618,57	11,74%	10,00%	13,00%	40,00%	224.299.411,48
Artigo 8º, Inciso II	40,00%	0,00	0,00%	0,00%	0,00%	10,00%	79.377.257,51
Artigo 10º, Inciso I	10,00%	75.681.528,46	9,53%	5,00%	8,00%	10,00%	3.695.729,05
Artigo 10º, Inciso II	5,00%	1.181.263,42	0,15%	0,00%	0,20%	0,50%	2.787.599,46
Artigo 11º	10,00%	6.052.112,90	0,76%	0,00%	1,00%	2,00%	9.823.338,60
Desenquadrado - RV	0,00%	383.900,00	0,05%	0,00%	0,00%	0,00%	-383.900,00
Total Renda Variável	40,00%	176.508.423,35	22,24%	15,00%	22,20%	62,50%	

Artigos - Exterior	Resolução Pró Gestão - Nível 2	Carteira \$	Carteira	Estratégia de Alocação - Limite - 2022			GAP Superior
				Inferior	Alvo	Superior	
Artigo 9º, Inciso II	10,00%	40.685.901,35	5,13%	2,00%	7,00%	10,00%	38.691.356,16
Artigo 9º, Inciso III	10,00%	9.087.768,17	1,14%	1,00%	1,70%	10,00%	70.289.489,34
Total Exterior	10,00%	49.773.669,52	6,27%	3,00%	8,70%	20,00%	



Enquadramento por Gestores - base (Julho / 2022)

Gestão	Valor	% S/ Carteira	% S/ PL Gestão
SANTANDER BRASIL ASSET MANAGEM...	204.705.334,74	25,79	0,05
BB GESTÃO DE RECURSOS DTVM	176.796.909,30	22,27	-
CAIXA DTVM	136.483.088,12	17,19	0,46
WESTERN ASSET	49.132.384,59	6,19	0,10
TESOURO NACIONAL (TÍTULOS PÚBL...	45.520.889,28	5,73	-
AZ QUEST INVESTIMENTOS	33.416.504,16	4,21	0,10
GENIAL INVESTIMENTOS	28.062.787,16	3,54	0,37
SCHRODER INVESTMENT MANAGEMENT...	21.154.106,91	2,67	0,26
BRADESCO ASSET MANAGEMENT	15.505.650,52	1,95	0,00
RIO BRAVO INVESTIMENTOS	14.580.759,55	1,84	1,48
SAFRA ASSET MANAGEMENT	13.293.744,57	1,67	0,01
QUELUZ GESTÃO DE RECURSOS	10.965.207,44	1,38	-
BANCO J. SAFRA S/A	9.560.952,70	1,20	0,01
BTG PACTUAL GESTORA DE RECURSO...	6.061.390,55	0,76	0,00
MIRAE ASSET	5.892.015,15	0,74	1,63
ARX INVESTIMENTOS	4.798.125,82	0,60	0,01
NAVI CAPITAL	4.451.254,91	0,56	0,34
BTG PACTUAL SERVIÇOS FINANCEIR...	3.990.360,00	0,50	0,00
ICATU VANGUARDA	3.479.617,25	0,44	0,01
BTG PACTUAL ASSET MANAGEMENT S...	3.116.127,83	0,39	0,00
MONGERAL AEGON INVESTIMENTOS	2.407.431,62	0,30	0,02
BRZ INVESTIMENTOS	393.065,14	0,05	0,02
RB CAPITAL ASSET MANAGEMENT	4.867,80	0,00	0,00
PLURAL	0,02	0,00	0,00

Estratégia de Alocação para os Próximos 5 Anos

Artigos	Estratégia de Alocação - 2022		Limite Inferior (%)	Limite Superior (%)
	Carteira \$	Carteira %		
Artigo 7º, Inciso I, Alínea ' a '	45.520.889,28	5,73	5,00	40,00
Artigo 7º, Inciso I, Alínea ' b '	392.464.961,14	49,44	30,00	80,00
Artigo 7º, Inciso III, Alínea ' a '	122.339.309,40	15,41	10,00	60,00
Artigo 7º, Inciso V, Alínea ' a '	0,01	0,00	0,00	2,00
Artigo 7º, Inciso V, Alínea ' b '	7.165.322,43	0,90	0,00	5,00
Artigo 8º, Inciso I	93.209.618,57	11,74	10,00	40,00
Artigo 8º, Inciso II	0,00	0,00	0,00	10,00
Artigo 9º, Inciso II	40.685.901,35	5,13	2,00	10,00
Artigo 9º, Inciso III	9.087.768,17	1,14	1,00	10,00
Artigo 10º, Inciso I	75.681.528,46	9,53	5,00	10,00
Artigo 10º, Inciso II	1.181.263,42	0,15	0,00	0,50
Artigo 11º	6.052.112,90	0,76	0,00	2,00
Artigo 12º	0,00	0,00	0,00	10,00

Retorno dos investimentos e Benchmark's de ativos no mês de Julho/2022 - RENDA FIXA

	Mês	Ano	3M	6M	12M	24M	VaR Mês	Volatilidade 12M
IDKA IPCA 2 Anos (Benchmark)	-0,17%	6,66%	1,15%	6,61%	10,11%	16,59%	-	-
BB IDKA 2 TÍTULOS PÚBLICOS FI RENDA FIXA PREVIDENCIÁRIO	-0,22%	6,22%	0,82%	6,21%	9,51%	15,66%	1,40%	0,04%
IPCA + 6,00% ao ano (Benchmark)	-0,20%	8,34%	1,95%	7,24%	16,65%	34,70%	-	-
CAIXA BRASIL IPCA XVI FI RENDA FIXA CRÉDITO PRIVADO	-0,13%	6,67%	1,14%	6,38%	8,10%	11,38%	0,93%	0,04%
IMA-B 5 (Benchmark)	0,01%	6,62%	1,13%	6,50%	10,04%	15,61%	-	-
SANTANDER IMA-B 5 PREMIUM FIC RENDA FIXA	-0,01%	6,49%	1,08%	6,39%	9,81%	15,10%	1,23%	0,04%
IMA-B (Benchmark)	-0,88%	3,43%	-0,28%	4,20%	3,25%	5,86%	-	-
BB IMA-B TÍTULOS PÚBLICOS FI RENDA FIXA PREVIDENCIÁRIO	-0,89%	3,29%	-0,29%	4,09%	2,96%	5,30%	2,40%	0,06%
BRDESCO INSTITUCIONAL IMA-B TÍTULOS PÚBLICOS FIC RENDA FIXA	-0,91%	3,21%	-0,41%	4,00%	2,89%	5,12%	2,44%	0,06%
CAIXA BRASIL IMA-B TÍTULOS PÚBLICOS FI RENDA FIXA LP	-0,93%	3,29%	-0,35%	4,08%	2,97%	5,33%	2,47%	0,06%
SAFRA IMA FIC RENDA FIXA	-1,00%	2,54%	-0,50%	3,60%	0,00%	0,19%	2,50%	0,06%
CDI (Benchmark)	1,03%	6,49%	3,11%	5,72%	9,39%	12,05%	-	-
CAIXA BRASIL TÍTULOS PÚBLICOS FI RENDA FIXA LP	1,02%	6,60%	3,15%	5,76%	9,53%	11,70%	0,02%	0,01%
SANTANDER INSTITUCIONAL PREMIUM FIC RENDA FIXA REFERENCIADO DI	1,05%	6,80%	3,24%	5,96%	10,06%	13,17%	0,02%	0,01%
TREND BANK BANCO DE FOMENTO FIDC MULTISSETORIAL SÊNIOR 1	0,00%	0,00%	0,00%	0,00%	0,00%	900,00%	-	-

Retorno dos investimentos e Benchmark's de ativos no mês de Julho/2022 - RENDA VARIÁVEL

	Mês	Ano	3M	6M	12M	24M	VaR Mês	Volatilidade 12M
IPCA + 10,50% ao ano (Benchmark)	0,15%	10,96%	3,04%	9,45%	21,58%	46,31%	-	-
GERAÇÃO DE ENERGIA FIP MULTISTRATÉGIA	-	-	-	-	-	-	-	-
S&P 500 (Benchmark)	9,11%	-13,34%	-0,04%	-8,53%	-6,03%	26,27%	-	-
WESTERN ASSET US INDEX 500 FI MULTIMERCADO	10,11%	-9,27%	2,47%	-4,29%	1,07%	36,33%	8,96%	0,21%
IPCA + 8,00% ao ano (Benchmark)	-0,04%	9,51%	2,44%	8,23%	18,84%	39,80%	-	-
BTG PACTUAL TIMBERLAND FUND I FICFIP	3,30%	9,46%	4,50%	9,65%	3,95%	-	-	-
IDIV (Benchmark)	1,98%	6,66%	-2,58%	-0,76%	-0,49%	13,65%	-	-
CAIXA EXPERT VINCI VALOR DIVIDENDOS RPPS FIC AÇÕES	3,36%	4,73%	-3,06%	-3,75%	-6,73%	7,17%	6,40%	0,19%
ICATU VANGUARDA DIVIDENDOS FI AÇÕES	3,85%	-1,18%	-4,55%	-7,53%	-17,74%	-12,32%	7,76%	0,19%
IBX (Benchmark)	4,40%	-1,57%	-4,69%	-7,90%	-16,32%	1,03%	-	-
QUELUZ VALOR FI AÇÕES	2,61%	-0,34%	-3,54%	-6,68%	-21,37%	-17,91%	8,24%	0,22%
Ibovespa (Benchmark)	4,69%	-1,58%	-4,37%	-8,01%	-15,30%	0,25%	-	-
PLURAL AÇÕES FIC AÇÕES	5,15%	-4,88%	-3,88%	-9,82%	-20,06%	-9,58%	8,15%	0,20%
BTG PACTUAL DIVIDENDOS FIC AÇÕES	3,85%	1,91%	-3,56%	-3,21%	-16,52%	-12,26%	7,44%	0,19%
BTG PACTUAL ABSOLUTO INSTITUCIONAL FIC AÇÕES	8,51%	-5,83%	-3,75%	-10,32%	-35,56%	-30,25%	8,55%	0,25%

Retorno dos investimentos e Benchmark's de ativos no mês de Julho/2022 - RENDA VARIÁVEL

	Mês	Ano	3M	6M	12M	24M	VaR Mês	Volatilidade 12M
AZ QUEST AÇÕES FIC AÇÕES	4,55%	-3,18%	-5,97%	-10,12%	-20,97%	-13,17%	6,81%	0,21%
NAVI INSTITUCIONAL FIC AÇÕES	2,99%	0,46%	-0,54%	-5,70%	-9,71%	5,76%	7,20%	0,17%
ARX INCOME INSTITUCIONAL FIC AÇÕES	3,55%	-6,06%	-8,01%	-12,13%	-14,98%	-	7,55%	0,21%
RIO BRAVO PROTEÇÃO FI MULTIMERCADO	1,54%	-	-0,20%	-2,83%	-	-	2,08%	-
SMLL (Benchmark)	5,16%	-15,55%	-13,62%	-18,34%	-32,57%	-19,00%	-	-
AZ QUEST SMALL MID CAPS FIC AÇÕES	3,78%	-8,64%	-8,63%	-10,99%	-23,76%	-12,16%	6,00%	0,17%
CDI (Benchmark)	1,03%	6,49%	3,11%	5,72%	9,39%	12,05%	-	-
SAFRA S&P REAIS PB FI MULTIMERCADO	10,02%	-9,17%	2,51%	-4,20%	1,03%	35,96%	8,87%	0,21%
IPCA + 9,50% ao ano (Benchmark)	0,07%	10,39%	2,80%	8,97%	20,48%	43,69%	-	-
BRASIL PORTOS E ATIVOS LOGÍSTICOS FIP MULTIESTRATÉGIA	-2,77%	-18,19%	-9,18%	-18,13%	-18,41%	5,20%	4,50%	0,11%
IFIX (Benchmark)	0,66%	0,33%	0,04%	1,34%	-0,35%	2,96%	-	-
BTG PACTUAL CORPORATE OFFICE FUND FII - BRGR11	-8,14%	-21,79%	-18,44%	-20,01%	-29,82%	-37,53%	8,46%	0,22%
RB CAPITAL DESENVOLVIMENTO RESIDENCIAL II FII - RBDS11	14,02%	-62,84%	13,31%	-47,71%	-82,82%	-90,07%	109,58%	0,62%
PARQUE DOM PEDRO SHOPPING CENTER FII - PQDP11	-0,14%	-5,44%	-1,23%	-9,31%	-11,72%	-38,80%	10,04%	0,16%
BTG PACTUAL FUNDO DE FUNDOS FII - BCFF11	5,46%	-5,46%	-1,04%	-7,67%	-16,01%	-21,45%	4,69%	0,18%
BTG PACTUAL FUNDO DE CRI FII - FEXC11	0,52%	-1,97%	-3,95%	0,52%	-3,31%	-15,09%	5,95%	0,14%



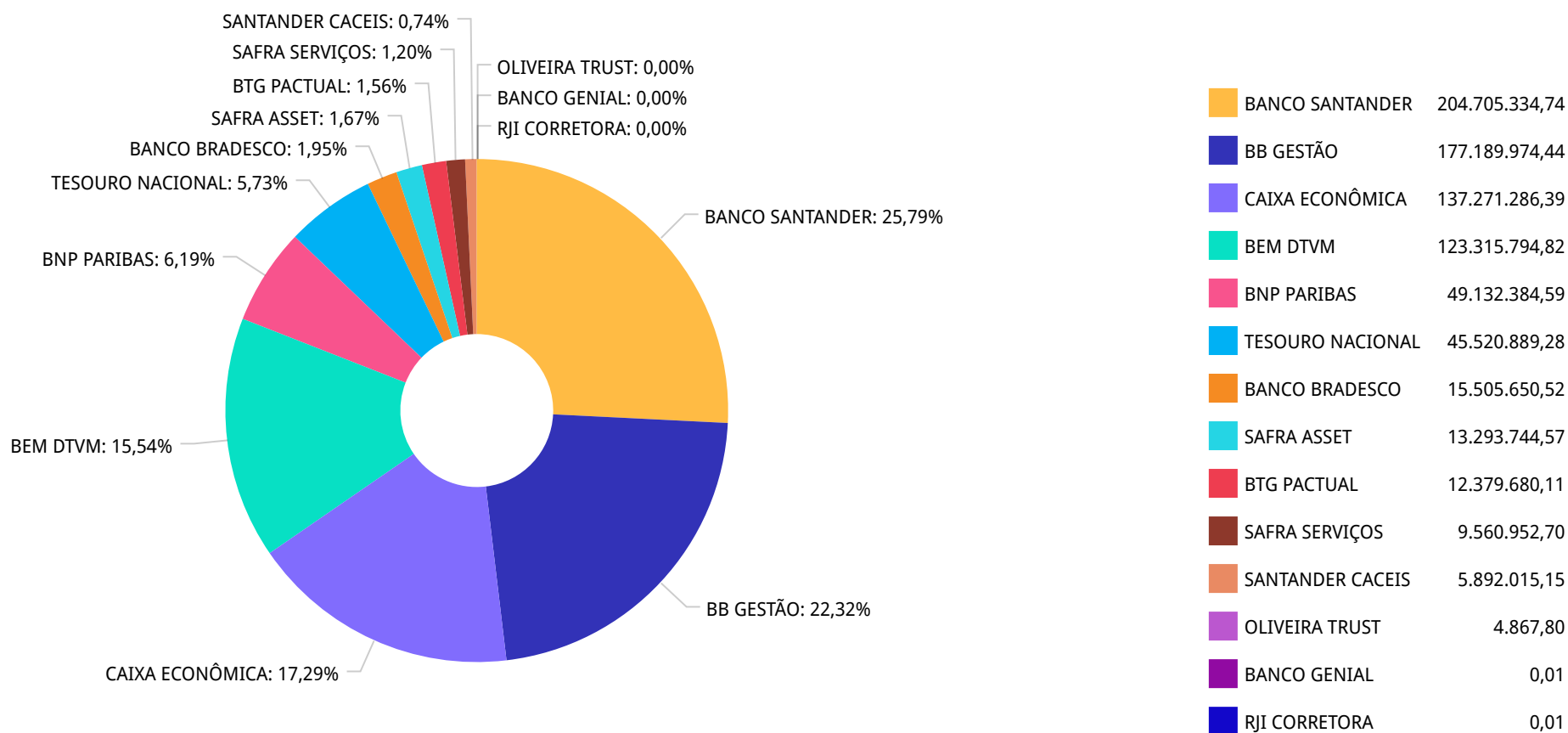
Retorno dos investimentos e Benchmark's de ativos no mês de Julho/2022 - RENDA VARIÁVEL

Mês	Ano	3M	6M	12M	24M	VaR Mês	Volatilidade 12M
-----	-----	----	----	-----	-----	---------	------------------

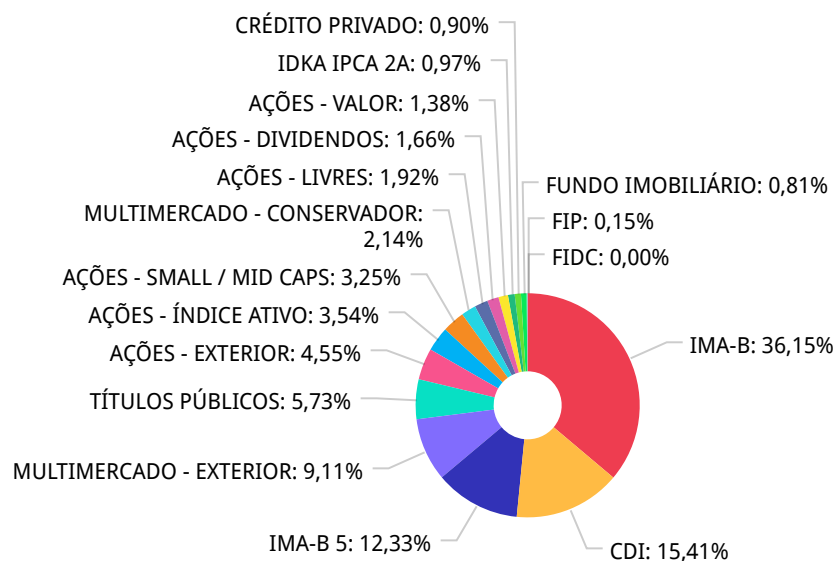
Retorno dos investimentos e Benchmark's de ativos no mês de Julho/2022 - INVESTIMENTO NO EXTERIOR

	Mês	Ano	3M	6M	12M	24M	VaR Mês	Volatilidade 12M
Global BDRX (Benchmark)	7,65%	-22,08%	3,82%	-13,58%	-10,66%	19,00%	-	-
BB AÇÕES BOLSAS GLOBAIS ATIVO ETF FIC AÇÕES BDR NÍVEL I	6,01%	-10,55%	-0,49%	-6,91%	-5,18%	-	7,93%	0,17%
MSCI WORLD (Benchmark)	6,84%	-20,99%	3,62%	-13,05%	-9,35%	18,81%	-	-
BB GLOBAL SELECT EQUITY INVESTIMENTO NO EXTERIOR FI MULTIMERCADO	7,73%	-19,76%	0,07%	-11,87%	-8,87%	26,34%	11,68%	0,18%
Ibovespa (Benchmark)	4,69%	-1,58%	-4,37%	-8,01%	-15,30%	0,25%	-	-
CLOU GLOBAL X MIRAE ASSET CLOUD COMPUTING USD INVESTIMENTO NO EXT...	7,37%	-38,02%	-3,61%	-25,98%	-38,69%	-	23,90%	0,31%
MSCI ACWI (Benchmark)	5,85%	-21,45%	2,90%	-13,91%	-10,79%	15,22%	-	-
SCHRODER SUSTENTABILIDADE AÇÕES GLOBAIS INVESTIMENTO NO EXTERIOR ...	7,67%	-21,75%	1,61%	-11,94%	-13,52%	-	11,62%	0,19%

Distribuição dos ativos por Administradores - base (Julho / 2022)



Distribuição dos ativos por Sub-Segmentos - base (Julho / 2022)



IMA-B	286.925.527,01	CDI	122.339.309,40	IMA-B 5	97.877.450,11
MULTIMERCADO - EXTERIOR	72.333.116,58	TÍTULOS PÚBLICOS	45.520.889,28	AÇÕES - EXTERIOR	36.133.890,23
AÇÕES - ÍNDICE ATIVO	28.062.787,16	AÇÕES - SMALL / MID CAPS	25.762.551,28	MULTIMERCADO - CONSERVADOR	16.988.191,17
AÇÕES - LIVRES	15.221.335,62	AÇÕES - DIVIDENDOS	13.197.737,07	AÇÕES - VALOR	10.965.207,44
IDKA IPCA 2A	7.661.984,02	CRÉDITO PRIVADO	7.165.322,43	FUNDO IMOBILIÁRIO	6.436.012,90
FIP	1.181.263,42	FIDC	0,01		



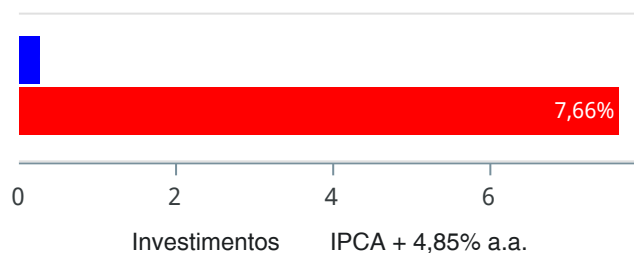
Carteira de Títulos Públicos no mês de (Julho / 2022)

Títulos Públicos	Vencimento	Compra	Qtde	P.U. Compra	P.U. Atual	\$ Pago	\$ Atual	Marcação
NTN-C - Nota do Tesouro Nacional - Série C	01/01/2031	02/07/2004	3.100	2.696,277829	9.895,845499	8.358.461,27	30.677.121,05	Mercado
NTN-C - Nota do Tesouro Nacional - Série C	01/01/2031	07/12/2004	1.500	2.874,269396	9.895,845499	4.311.404,09	14.843.768,25	Mercado

Retorno e Meta de Rentabilidade acumulados no ano de 2022

Mês	Saldo Anterior	Aplicações	Resgates	Saldo no Mês	Retorno	Retorno Acum	Retorno Mês	Retorno Acum	Meta Mês	Meta Acum	Gap Acum	VaR
Janeiro	748.544.710,08	27.864.900,00	22.686.094,89	750.235.796,61	-3.487.718,58	-3.487.718,58	-0,46%	-0,46%	0,94%	0,94%	-49,35%	3,91%
Fevereiro	750.235.796,61	7.711.000,00	5.755.892,36	750.855.442,41	-1.335.461,84	-4.823.180,42	-0,18%	-0,64%	1,37%	2,32%	-27,54%	4,33%
Março	750.855.442,41	6.867.196,99	5.344.576,36	771.152.875,56	18.774.812,52	13.951.632,10	2,50%	1,84%	2,04%	4,41%	41,72%	4,45%
Abril	771.152.875,56	8.669.000,00	4.848.547,56	762.895.046,85	-12.078.281,15	1.873.350,95	-1,56%	0,25%	1,42%	5,89%	4,29%	4,03%
Mai	762.895.046,85	10.542.905,56	8.388.471,06	769.146.948,44	4.097.467,09	5.970.818,04	0,54%	0,79%	0,89%	6,83%	11,56%	4,32%
Junho	769.146.948,44	23.241.591,00	8.225.987,59	768.687.117,79	-15.475.434,06	-9.504.616,02	-1,97%	-1,20%	1,07%	7,97%	-15,04%	3,92%
Julho	768.687.117,79	13.279.260,00	5.800.769,76	787.608.657,27	11.443.049,24	1.938.433,22	1,47%	0,26%	-0,29%	7,66%	3,36%	3,68%

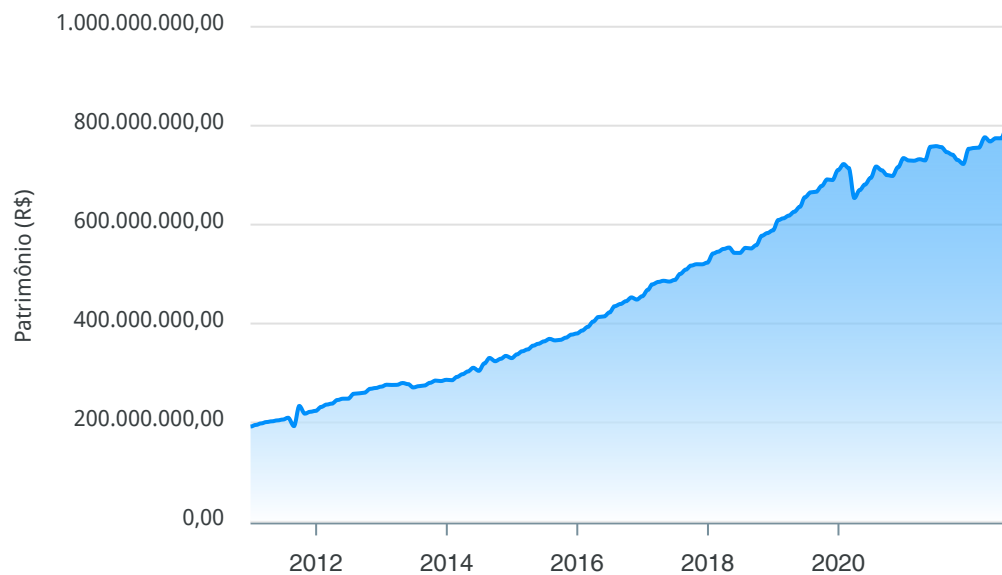
Investimentos x Meta de Rentabilidade



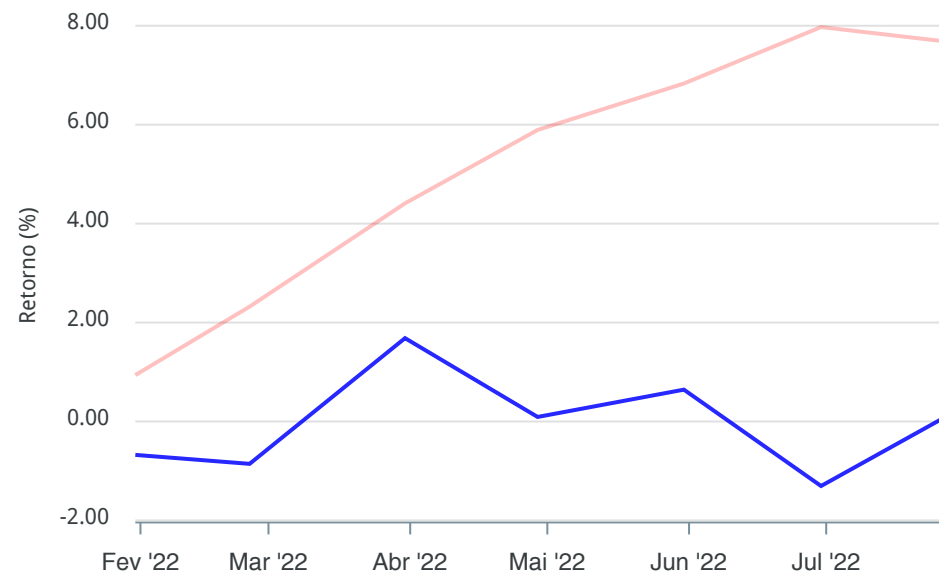
Gráficos ilustrativos de Evolução Patrimonial e indicadores

ANO 36M

Evolução do Patrimônio



Comparativo



- Investimentos Meta de Rentabilidade CDI IMA-B
- IMA-B 5 IMA-B 5+ IMA Geral IRF-M IRF-M 1
- IRF-M 1+ Ibovespa IBX SMLL IDIV

Retorno dos Investimentos após as movimentações (aplicações e resgates) no mês de Julho/2022

FUNDOS DE RENDA FIXA

Ativos Renda Fixa	Saldo Anterior	Aplicações	Resgates	Saldo Atual	Retorno (R\$)	Retorno (%)	(%) Instit	Var - Mês
CAIXA BRASIL TÍTULOS PÚBLICOS FI RENDA FIXA LP	15.196.869,39	159.000,00	0,00	15.511.424,77	155.555,38	1,01%	1,02%	0,02%
SANTANDER INSTITUCIONAL PREMIUM FIC RENDA FIXA REF...	96.590.963,98	13.120.260,00	3.985.745,00	106.827.884,63	1.102.405,65	1,00%	1,04%	0,02%
TÍTULOS PÚBLICOS	46.890.014,17	0,00	1.738.134,82	45.520.889,28	369.009,93	0,79%	-	-
TREND BANK BANCO DE FOMENTO FIDC MULTISSETORIAL SÊN...	0,01	0,00	0,00	0,01	0,00	0,00%	-	-
SANTANDER IMA-B 5 PREMIUM FIC RENDA FIXA	97.884.592,75	0,00	0,00	97.877.450,11	-7.142,64	-0,01%	-0,01%	1,23%
CAIXA BRASIL IPCA XVI FI RENDA FIXA CRÉDITO PRIVAD...	7.174.912,50	0,00	0,00	7.165.322,43	-9.590,07	-0,13%	-0,13%	0,93%
BB IDKA 2 TÍTULOS PÚBLICOS FI RENDA FIXA PREVIDENC...	7.678.946,29	0,00	0,00	7.661.984,02	-16.962,27	-0,22%	-0,22%	1,40%
BB IMA-B TÍTULOS PÚBLICOS FI RENDA FIXA PREVIDENCI...	147.715.458,76	0,00	0,00	146.407.377,82	-1.308.080,94	-0,89%	-0,89%	2,40%
BRDESCO INSTITUCIONAL IMA-B TÍTULOS PÚBLICOS FIC ...	15.647.612,39	0,00	0,00	15.505.650,52	-141.961,87	-0,91%	-0,91%	2,44%
CAIXA BRASIL IMA-B TÍTULOS PÚBLICOS FI RENDA FIXA ...	112.761.605,79	0,00	0,00	111.718.754,10	-1.042.851,69	-0,92%	-0,92%	2,47%
SAFRA IMA FIC RENDA FIXA	13.428.522,36	0,00	0,00	13.293.744,57	-134.777,79	-1,00%	-1,00%	2,50%
Total Renda Fixa	560.969.498,39	13.279.260,00	5.723.879,82	567.490.482,26	-1.034.396,31	-0,18%		1,61%

Retorno dos Investimentos após as movimentações (aplicações e resgates) no mês de Julho/2022

FUNDOS DE RENDA VARIÁVEL

Ativos Renda Variável	Saldo Anterior	Aplicações	Resgates	Saldo Atual	Retorno (R\$)	Retorno (%)	(%) Instit	Var - Mês
RB CAPITAL DESENVOLVIMENTO RESIDENCIAL II FII - RB...	4.269,30	0,00	0,00	4.867,80	598,50	14,02%	14,02%	109,58%
WESTERN ASSET US INDEX 500 FI MULTIMERCADO	44.621.958,85	0,00	0,00	49.132.384,59	4.510.425,74	10,11%	10,11%	8,96%
SAFRA S&P REAIS PB FI MULTIMERCADO	8.690.067,69	0,00	0,00	9.560.952,70	870.885,01	10,02%	10,02%	8,87%
BTG PACTUAL ABSOLUTO INSTITUCIONAL FIC AÇÕES	2.871.771,84	0,00	0,00	3.116.127,83	244.355,99	8,51%	8,51%	8,55%
BTG PACTUAL FUNDO DE FUNDOS FII - BCFF11	697.290,00	0,00	6.600,00	735.350,00	44.660,00	6,40%	5,46%	4,69%
PLURAL AÇÕES FIC AÇÕES	26.689.153,95	0,00	0,00	28.062.787,16	1.373.633,21	5,15%	5,15%	8,15%
AZ QUEST AÇÕES FIC AÇÕES	7.320.742,36	0,00	0,00	7.653.952,88	333.210,52	4,55%	4,55%	6,81%
ICATU VANGUARDA DIVIDENDOS FI AÇÕES	3.350.516,97	0,00	0,00	3.479.617,25	129.100,28	3,85%	3,85%	7,76%
BTG PACTUAL DIVIDENDOS FIC AÇÕES	2.727.467,75	0,00	0,00	2.832.407,18	104.939,43	3,85%	3,85%	7,44%
AZ QUEST SMALL MID CAPS FIC AÇÕES	24.824.919,30	0,00	0,00	25.762.551,28	937.631,98	3,78%	3,78%	6,00%
ARX INCOME INSTITUCIONAL FIC AÇÕES	4.633.662,16	0,00	0,00	4.798.125,82	164.463,66	3,55%	3,55%	7,55%
CAIXA EXPERT VINCI VALOR DIVIDENDOS RPPS FIC AÇÕES	2.019.689,50	0,00	0,00	2.087.586,82	67.897,32	3,36%	3,36%	6,40%
BTG PACTUAL TIMBERLAND FUND I FICFIP	763.041,69	0,00	0,00	788.198,27	25.156,58	3,30%	-	-
NAVI INSTITUCIONAL FIC AÇÕES	4.321.976,49	0,00	0,00	4.451.254,91	129.278,42	2,99%	2,99%	7,20%
QUELUZ VALOR FI AÇÕES	10.686.050,68	0,00	0,00	10.965.207,44	279.156,76	2,61%	2,61%	8,24%
BTG PACTUAL FUNDO DE CRI FII - FEXC11	381.920,00	0,00	5.269,08	383.900,00	7.249,08	1,90%	0,52%	5,95%
RIO BRAVO PROTEÇÃO FI MULTIMERCADO	14.359.466,35	0,00	0,00	14.580.759,55	221.293,20	1,54%	1,54%	2,08%
PARQUE DOM PEDRO SHOPPING CENTER FII - PQDP11	3.996.000,00	0,00	43.042,50	3.990.360,00	37.402,50	0,94%	-0,14%	10,04%
MAG STRATEGY FI MULTIMERCADO	2.391.501,17	0,00	0,00	2.407.431,62	15.930,45	0,67%	0,67%	0,38%
GERAÇÃO DE ENERGIA FIP MULTIELABOR	0,01	0,00	0,00	0,01	0,00	0,00%	-	-

Retorno dos Investimentos após as movimentações (aplicações e resgates) no mês de Julho/2022

FUNDOS DE RENDA VARIÁVEL

Ativos Renda Variável	Saldo Anterior	Aplicações	Resgates	Saldo Atual	Retorno (R\$)	Retorno (%)	(%) Instit	Var - Mês
BRASIL PORTOS E ATIVOS LOGÍSTICOS FIP MULTIESTRATÉ...	404.271,65	0,00	11.052,74	393.065,14	-153,77	-0,04%	-2,77%	4,50%
BTG PACTUAL CORPORATE OFFICE FUND FII - BRCR11	1.438.694,94	0,00	10.925,62	1.321.535,10	-106.234,22	-7,38%	-8,14%	8,46%
Total Renda Variável	167.194.432,65	0,00	76.889,94	176.508.423,35	9.390.880,64	5,62%		7,39%

Retorno dos Investimentos após as movimentações (aplicações e resgates) no mês de (Julho / 2022)

FUNDOS EXTERIOR

Ativos Exterior	Saldo Anterior	Aplicações	Resgates	Saldo Atual	Retorno (R\$)	Retorno (%)	(%) Instit	Var - Mês
BB GLOBAL SELECT EQUITY INVESTIMENTO NO EXTERIOR F...	12.660.903,40	0,00	0,00	13.639.779,29	978.875,89	7,73%	7,73%	11,68%
SCHRODER SUSTENTABILIDADE AÇÕES GLOBAIS INVESTIMEN...	19.647.974,32	0,00	0,00	21.154.106,91	1.506.132,59	7,67%	7,67%	11,62%
CLOU GLOBAL X MIRAE ASSET CLOUD COMPUTING USD INVE...	5.487.363,76	0,00	0,00	5.892.015,15	404.651,39	7,37%	7,37%	23,90%
BB AÇÕES BOLSAS GLOBAIS ATIVO ETF FIC AÇÕES BDR NÍ...	8.572.740,79	0,00	0,00	9.087.768,17	515.027,38	6,01%	6,01%	7,93%
Total Exterior	46.368.982,27	0,00	0,00	49.773.669,52	3.404.687,25	7,34%		12,41%

Disclaimer

Este documento (caracterizado como relatório, parecer ou análise) foi preparado para uso exclusivo do destinatário, não podendo ser reproduzido ou distribuído por este a qualquer pessoa sem expressa autorização da empresa. As informações aqui contidas são somente com o objetivo de prover informações e não representa, em nenhuma hipótese, uma oferta de compra e venda ou solicitação de compra e venda de qualquer valor mobiliário ou instrumento financeiro. Trata-se apenas uma OPINIÃO que reflete o momento da análise e são consubstanciadas em informações coletadas em fontes públicas e que julgamos confiáveis.

A utilização destas informações em suas tomadas de decisão e consequentes perdas e ganhos não nos torna responsáveis diretos. As informações aqui contidas não representam garantia de exatidão das informações prestadas ou julgamento sobre a qualidade delas, e não devem ser consideradas como tais.

As informações deste documento estão em consonância com as informações sobre os produtos mencionados, entretanto não substituem seus materiais oficiais, como regulamentos, prospectos de divulgação e outros. É recomendada a leitura cuidadosa destes materiais, com especial atenção para as cláusulas relativas ao objetivo, aos riscos e à política de investimento dos produtos. Todas as informações podem ser obtidas com o responsável pela distribuição, gestão ou no site da CVM (Comissão de Valores Mobiliários).

Sua elaboração buscou atender os objetivos de investimentos do cliente, considerando a sua situação financeira e seu perfil.

A rentabilidade obtida no passado não representa garantia de rentabilidade futura e os produtos estruturados e/ou de longo prazo possuem, além da volatilidade, riscos associados à sua carteira de crédito e estruturação. Os riscos inerentes aos diversos tipos de operações com valores mobiliários de bolsa, balcão, nos mercados de liquidação futura e de derivativos, podem resultar em perdas aos investimentos realizados, bem como o inverso proporcionalmente. Todos e qualquer outro valor exibido está representado em Real (BRL) e para os cálculos, foram utilizadas observações diárias, sendo sua fonte o Sistema Quantum Axis e a CVM.

A contratação de empresa de consultoria de valores mobiliários para a emissão deste documento não assegura ou sugere a existência de garantia de resultados futuros ou a isenção de risco. Cabe a consultoria de valores mobiliários a prestação dos serviços de orientação, recomendação e aconselhamento, de forma profissional, independente e individualizada, sobre investimentos no mercado de valores mobiliários, cuja adoção e implementação sejam exclusivas do cliente.

Na apuração do cálculo de rentabilidade da carteira de investimentos são considerados os recursos descritos no art. 6º da Resolução CMN nº 4.963/2021, provenientes do recolhimento das alíquotas de contribuição dos servidores, exclusivamente com finalidade previdenciária, excluindo qualquer tipo de recurso recebidos com finalidade administrativa, em consonância com a Portaria nº 402/2008, art. 15, inciso III, alínea "a".

Os RPPS devem estar adequados às normativas pertinentes e principalmente a Portaria nº 519, de 24 de agosto de 2011 e suas alterações, além da Resolução CMN nº 4.963 de 25 de novembro de 2021 e suas alterações, que dispõem sobre as aplicações dos recursos financeiros dos Regimes Próprios de Previdência Social, instituídos pela União, Estados, Distrito Federal e Municípios e dá outras providências.