



TABOÃO PREV

Autarquia Previdenciária do
Município de Taboão da Serra



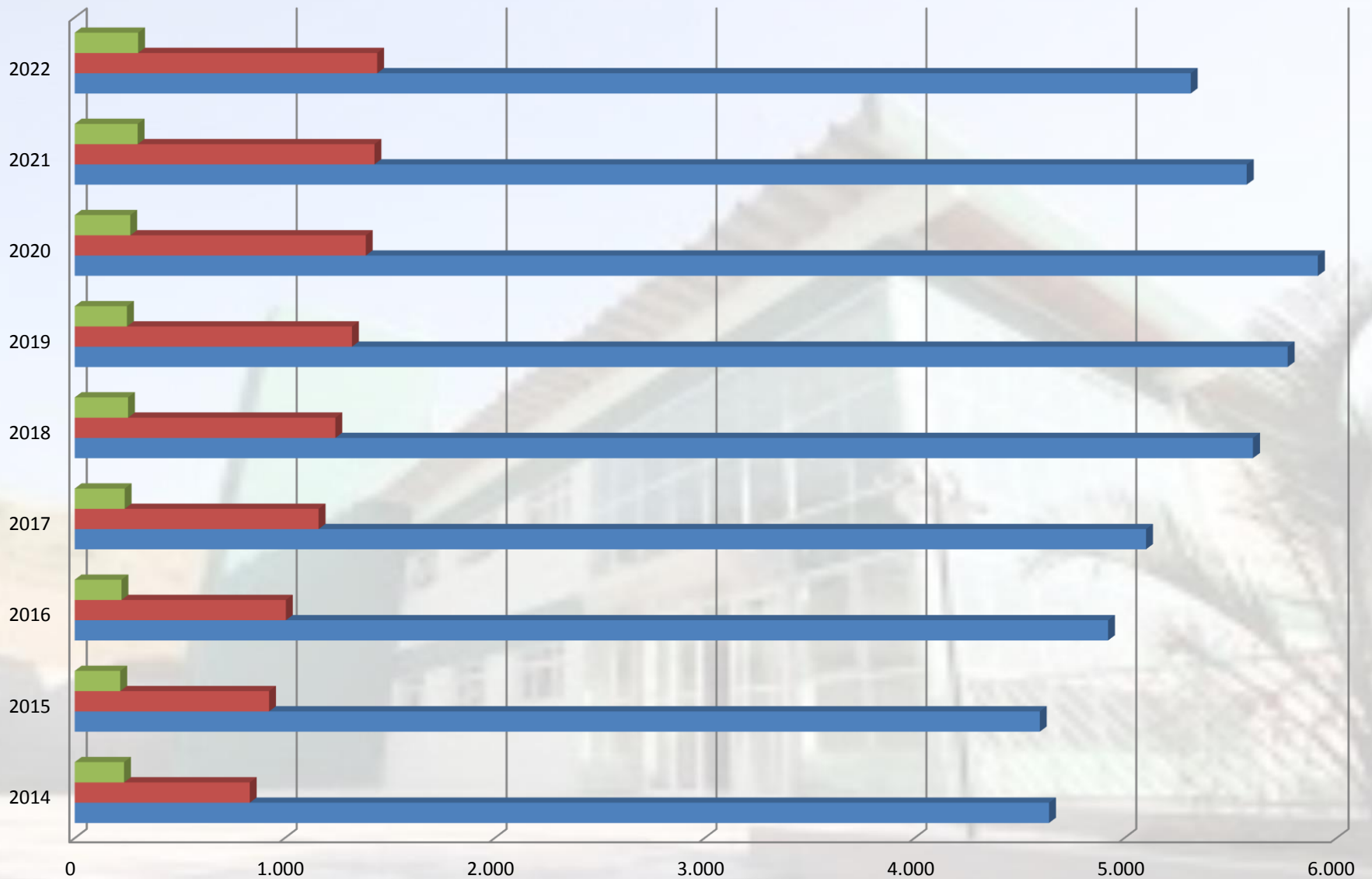
Prestação de Contas 2022

Lei Municipal nº 1.979/10

Segurados da Taboãoprev

Ano	Ativos	Aposentados	Pensionistas	Total de Segurados
2021	5.582	1.428	300	7.310
2022	5.317	1.441	302	7,060

Segurados da Taboãoprev



	2014	2015	2016	2017	2018	2019	2020	2021	2022
■ Pensionistas	235	217	223	238	254	249	265	300	302
■ Aposentados	834	926	1.006	1.162	1.242	1.321	1.387	1.428	1.441
■ Ativos	4.642	4.598	4.923	5.104	5.611	5.773	5.914	5.582	5.317

Relação entre Servidores Ativos x Aposentados e Pensionistas

Anos	Ativos	Aposentados	Pensionistas	Total Aposentados e Pensionistas	Relação Ativos / Aposentados e Pensionistas
2015	4.598	926	217	1.143	4,0
2016	4.923	1.006	223	1.229	4,0
2017	5.104	1.162	238	1.400	3,6
2018	5.611	1.242	254	1.496	3,8
2019	5.773	1.321	249	1.570	3,7
2020	5.914	1.387	265	1.652	3,6
2021	5.582	1.428	300	1.728	3,2
2022	5.317	1.441	302	1.743	3,0

Benefícios

Tipos de Benefícios*	2021	2022
Aposentadorias	73	71
Pensões por morte	37	23

* A partir da Emenda Constitucional nº 103 de 12/11/2019, os RPPS devem pagar apenas aposentadorias e pensões.

Receitas da Taboãoprev

(Valores acumulados)

Tipos de Receita	2021	2022
Contribuição do ente público (PMTS, Câmara e Taboãoprev)	47.506.537,89	61.208.163,25
Contribuição ativos	22.599.463,38	27.480.532,15
Contribuição dos inativos	632.696,72	791.650,95
Parcelamentos	10.671.870,07	14.078.131,31
Compensação Previdenciária	337.126,18	19.688.866,29
Receitas com Investimentos	3.098.948,06	4.166.406,72
Outras	2.206,46	1.687.968,49
TOTAL	84.848.848,76	129.101.719,16

Despesas da Taboãoprev

(Valores acumulados)

Tipos de Despesa	2021	2022
Aposentadorias	54.380.781,48	62.109.607,28
Pensão por Morte	8.048.233,15	9.570.150,53
Comprev	3.806,76	1.204.910,69
Gestão da Autarquia (Taxa de Administração)	2.143.679,00	2.361.462,41
TOTAL	64.576.500,39	75.246.130,91

* A partir da Emenda Constitucional nº 103 de 12/11/2019, os RPPS devem pagar apenas aposentadorias e pensões.

Saldo Receitas - Despesas

Saldo	2021	2022
Total das Receitas	84.848.848,76	129.101.719,16
Total das Despesas	64.576.500,39	75.246.130,91
Saldo Positivo	20.272.348,37	53.855.588,25

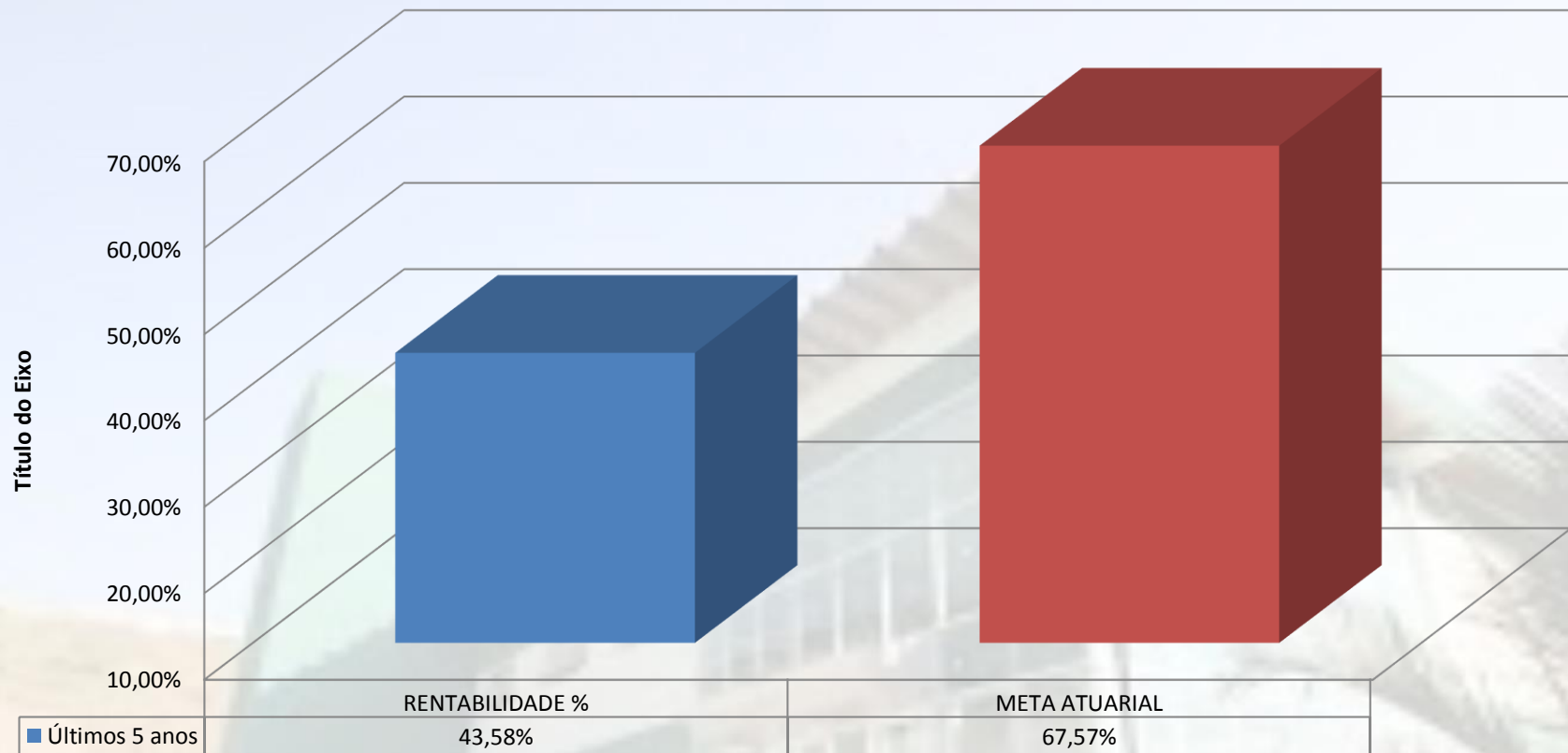
Resultado das Aplicações Financeiras

Ano	Saldo em Janeiro	Rentabilidade em 2021	Saldo em Dezembro
2021	734.411.528,43	-473.634,91	748.544.710,08

Ano	Saldo em Janeiro	Rentabilidade em 2022	Saldo em Dezembro
2022	748.544.710,08	16.293.726,38	815.902.378,16

	2021	2022
Inflação Acumulada	10,06%	5,79%
Meta Atuarial (IPCA + 4,85% a.a.)	16,50%	10,89%
Rentabilidade Obtida pela Taboãoprev	-0,05%	2,08%

Rentabilidade Acumulada nos últimos 5 anos



ANO	RENTABILIDADE EM R\$	RENTABILIDADE %	META ATUARIAL
2017	52.185.685,35	11,24%	9,04%
2018	49.574.529,27	9,26%	9,92%
2019	100.490.559,08	16,71%	10,59%
2020	30.800.872,25	4,34%	10,63%
2021	-473.634,92	-0,05%	16,50%
2022	16.293.726,38	2,08%	10,89%
Últimos 5 anos	248.871.737,41	43,58%	67,57%

Detalhamento da Taxa de Administração

O valor anual da Taxa de Administração da Taboãoprev é de 2,4%* (dois inteiros e quatro décimos por cento) aplicados sobre o somatório da remuneração de contribuição de todos os servidores ativos vinculados ao RPPS, apurado no exercício financeiro anterior, observando-se que: (Redação dada pela Lei Complementar nº 379/2022)

I - será destinada exclusivamente ao custeio das despesas correntes e de capital necessárias à organização e ao funcionamento da Unidade Gestora do RPPS, inclusive para a conservação do seu patrimônio;

II - na verificação da utilização dos recursos destinados à Taxa de Administração, não serão computadas as despesas diretamente decorrentes das aplicações de recursos em ativos financeiros, conforme previsto em norma do Conselho Monetário Nacional;

III - o RPPS deverá constituir Reserva Administrativa com as sobras do custeio das despesas do Exercício, cujos valores serão aplicados para os fins a que se destina a Taxa de Administração;

IV - A Taxa de Administração deverá ser administrada em contas bancárias e contábeis distintas dos recursos destinados ao pagamento dos benefícios.

*** A partir da competência de Abril/2022, para compor a Taxa de Administração de 2023.**

Detalhamento da Taxa de Administração (Valores acumulados)

Tipos de Despesa da Taboãoprev	2021	2022
Folha de Pagamento	1.019.578,05	1.237.424,78
Encargos sobre Folha de Pagamento	219.295,54	286.154,20
Material Escritório/Limpeza/Conservação	10.389,19	12.377,12
Retribuição Pecuniária Conselheiros /Congressos	39.270,00	61.100,30
Água/Luz/Telefone	16.096,52	19.113,21
Serviços de TI e Comunicação	0,00	0,00
Custódia/Tarifas e Serviços Bancários	17.862,87	21.142,69
Manutenção e Conservação/Seguros	85.643,70	21.037,02
Serviços de Perícias Médicas	0,00	0,00
Processamento de dados/Gráfica	0,00	4.243,00
Precatórios/Serviços Judiciais	391.800,88	185.474,54
Consultoria Financeira/Previdenciária/Atuarial	334.201,71	489.742,99
Imobilizado	9.540,54	23.652,56
TOTAL	2.143.679,00	2.361.462,41

Composição da Taxa de Administração

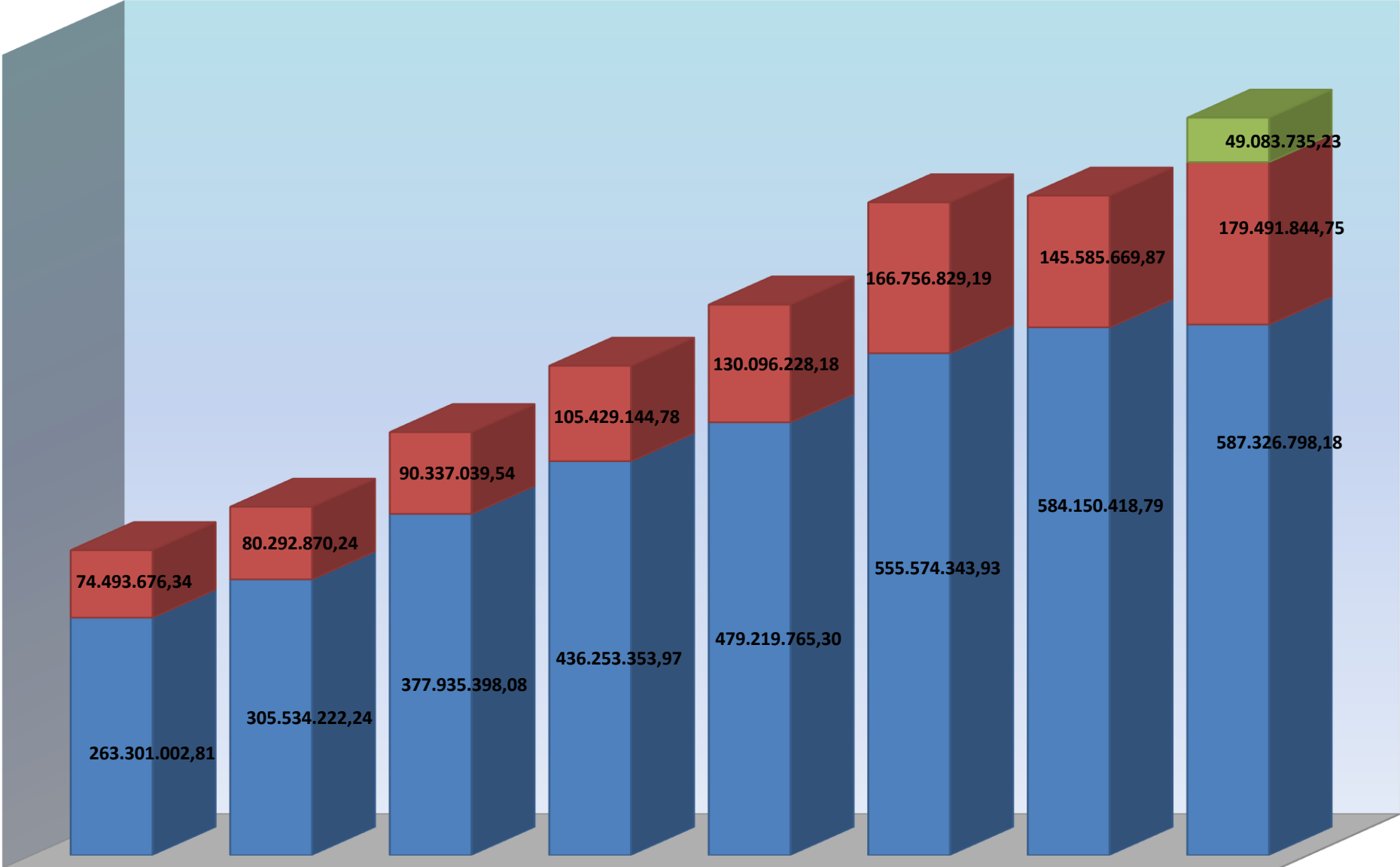
Descrição	2021	2022
Base de Cálculo ¹	238.232.875,26	235.639.544,64
Valor Taxa Administração	4.764.657,51	4.712.790,89
Despesas Administrativas ²	2.143.679,00	2.361.462,41
% Efetivamente utilizado ²	0,90%	1,00%
Saldo em R\$ ²	2.620.978,51	2.351.328,52
Saldo Acumulado ³	2.620.978,51	4.972.307,03

¹ A Base de Cálculo da Taxa Administrativa é de 2% (dois pontos percentuais) do valor total das remunerações, pagos aos segurados e beneficiários do RPPS, relativo ao Exercício Financeiro anterior.

² Acumulado até Março/2022

³ O saldo acumulado é apresentado no fechamento do ano.

Evolução dos Investimentos da TaboãoPrev de Jan/2015 à Dez/2022



Janeiro/2015

Janeiro/2016

Janeiro/2017

Janeiro/2018

Janeiro/2019

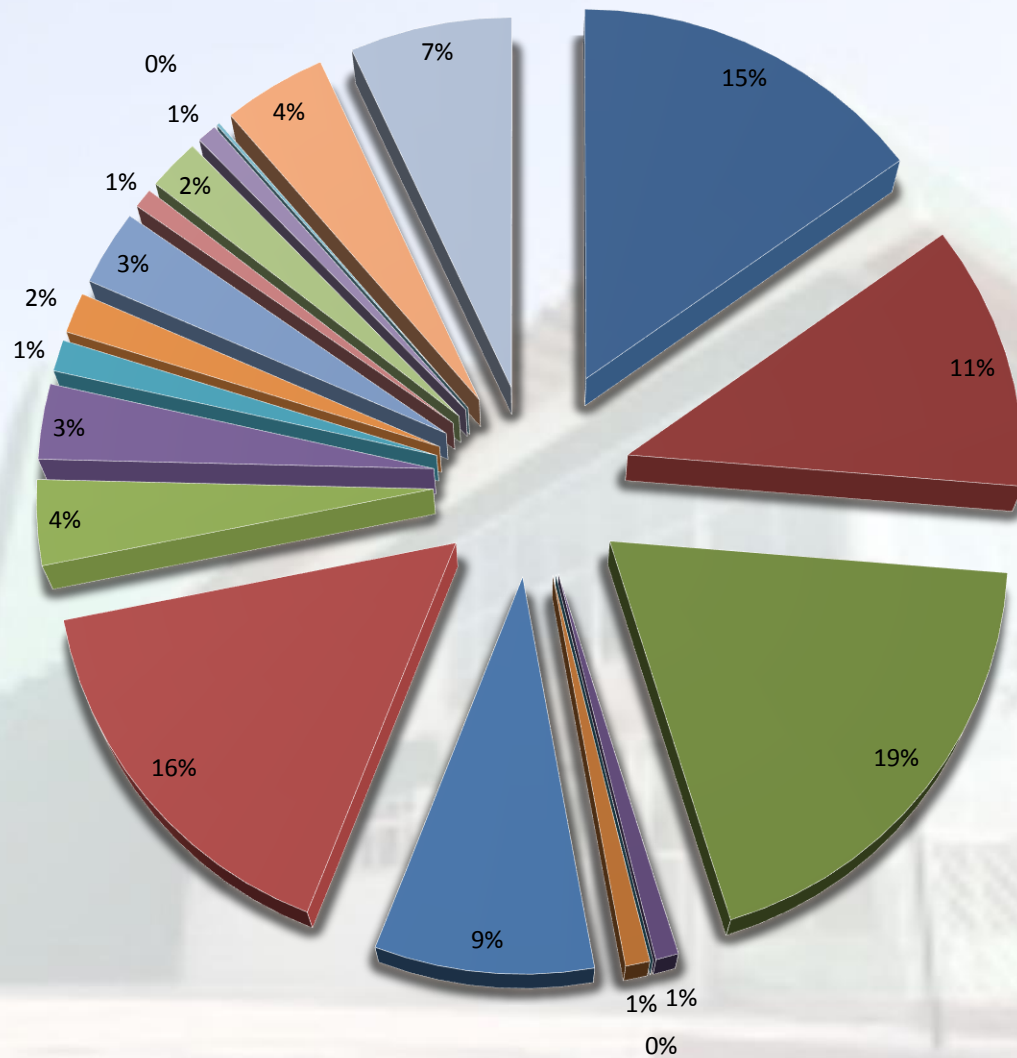
Janeiro/2020

Janeiro/2021

Dezembro/2022

■ Fixa ■ Variável ■ Exterior

Distribuição dos Investimentos por Segmento Dezembro/2022



■ TÍTULOS PÚBLICOS

■ TÍTULOS PRIVADOS

■ IMA-B

■ CRÉDITO PRIVADO

■ FIDC

■ IDKA IPCA 2A

■ IMA-B 5

■ CDI

■ AÇÕES - ÍNDICE ATIVO

■ AÇÕES - SMALL / MID CAPS

■ AÇÕES - VALOR

■ AÇÕES - DIVIDENDOS

■ AÇÕES - LIVRES

■ MULTIMERCADO - OUTROS

■ MULTIMERCADO - CONSERVADOR

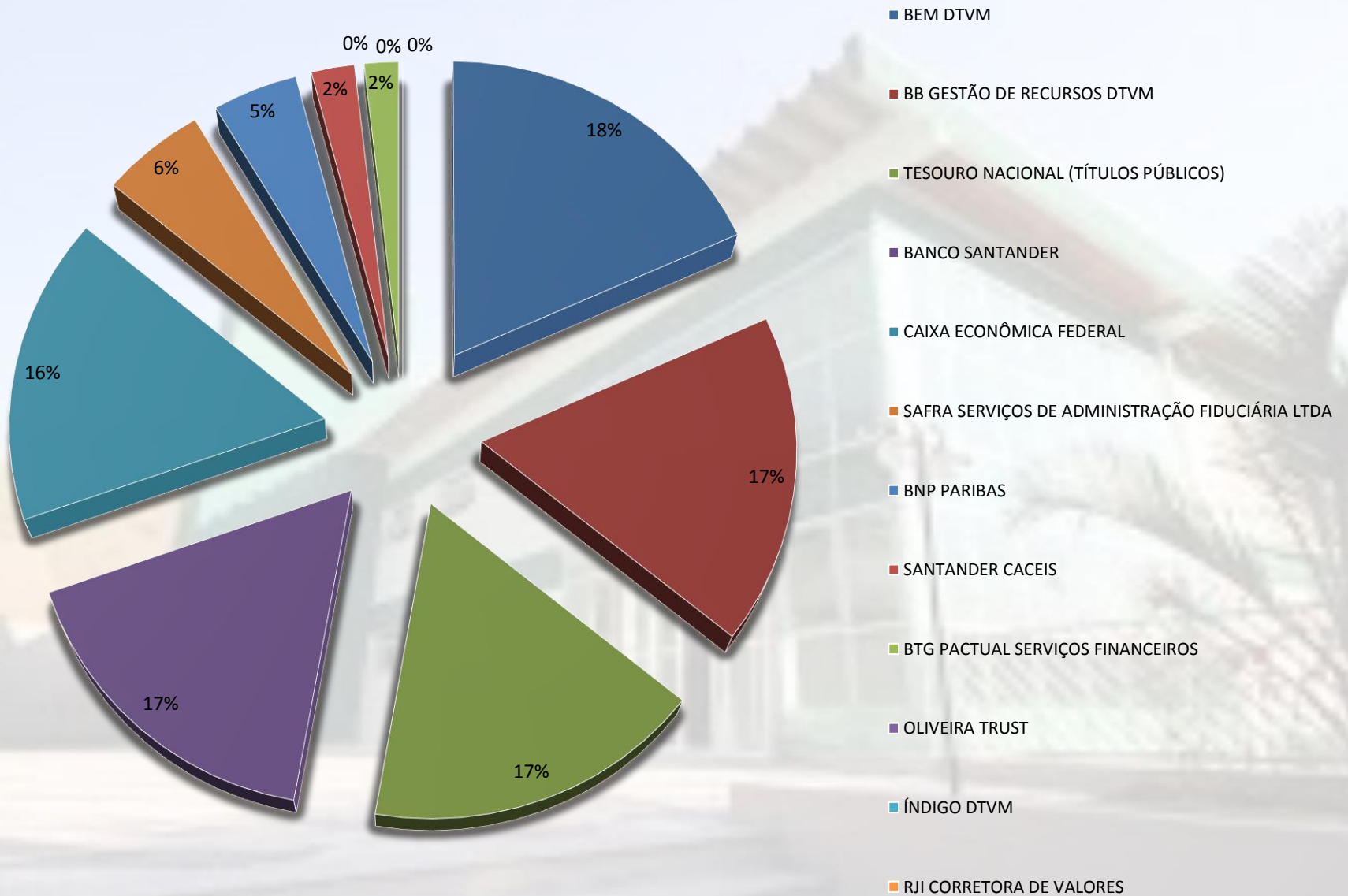
■ FUNDO IMOBILIÁRIO

■ FIP

■ AÇÕES - EXTERIOR

■ MULTIMERCADO - EXTERIOR

Distribuição dos Investimentos por Administrador Dezembro/2022



Distribuição dos Investimentos por Sub-segmento – Dezembro/2022

Sub-segmento	Valor	%	Característica
TÍTULOS PÚBLICOS	122.099.526,89	14,96%	TÍTULOS PÚBLICOS - R\$ 122.099.526,89
TÍTULOS PRIVADOS	91.208.359,97	11,18%	TÍTULOS PRIVADOS - R\$ 91.208.359,97
IMA-B	153.902.887,08	18,86%	LONGO PRAZO - R\$ 161.316.079,59
CRÉDITO PRIVADO	7.413.192,50	0,91%	
FIDC	0,01	0,00%	
IDKA IPCA 2A	7.885.575,92	0,97%	MÉDIO PRAZO - R\$ 78.366.666,58
IMA-B 5	70.481.090,66	8,64%	
CDI	129.287.646,33	15,85%	CURTO PRAZO - R\$ 129.287.646,33
AÇÕES - ÍNDICE ATIVO	29.053.016,50	3,56%	AÇÕES - R\$ 105.467.918,42
AÇÕES - SMALL / MID CAPS	25.748.425,96	3,16%	
AÇÕES - VALOR	10.793.594,22	1,32%	
AÇÕES - DIVIDENDOS	13.864.845,42	1,70%	
AÇÕES - LIVRES	26.008.036,32	3,19%	
MULTIMERCADO - OUTROS	6.760.289,25	0,83%	MULTIMERCADO - R\$ 24.614.721,76
MULTIMERCADO - CONSERVADOR	17.854.432,51	2,19%	
FUNDO IMOBILIÁRIO	6.774.729,12	0,83%	FUNDO IMOBILIÁRIO - R\$ 6.774.729,12
FIP	1.122.524,71	0,14%	FIP - R\$ 1.122.524,71
AÇÕES - EXTERIOR	35.356.413,53	4,33%	EXTERIOR - R\$ 90.595.685,97
MULTIMERCADO - EXTERIOR	55.239.272,44	6,77%	

Rentabilidade acumulada das aplicações – Base Dezembro/2022

RENDA FIXA			
Rentabilidade dos Ativos	No Ano	No Mês	SALDO
SANTANDER INSTITUCIONAL PREMIUM FIC RENDA FIX...	11,50%	0,69%	57.382.400,98
CAIXA BRASIL TÍTULOS PÚBLICOS FI RENDA FIXA L...	7,94%	0,71%	38.043.450,98
CAIXA BRASIL IPCA XVI FI RENDA FIXA CRÉDITO P...	10,37%	0,93%	7.413.192,50
META ATUARIAL (IPCA+4,85% a.a.)	10,89%	1,04%	
SANTANDER IMA-B 5 PREMIUM FIC RENDA FIXA	9,32%	0,70%	70.481.090,66
BB IDKA 2 TÍTULOS PÚBLICOS FI RENDA FIXA PREV...	9,33%	1,22%	7.885.575,92
BB INSTITUCIONAL FI RENDA FIXA	0,73%	0,73%	10.072.727,46
TÍTULOS PÚBLICOS	7,47%	-0,49%	122.099.526,89
CAIXA BRASIL IMA-B TÍTULOS PÚBLICOS FI RENDA ...	5,52%	-0,88%	69.127.927,09
BB IMA-B TÍTULOS PÚBLICOS FI RENDA FIXA PREVI...	5,65%	-0,62%	84.774.959,99
LETRA FINANCEIRA SAFRA	2,13%	0,65%	80.959.967,01
LETRA FINANCEIRA BTG	2,48%	1,83%	10.248.392,96
TREND BANK BANCO DE FOMENTO FIDC MULTISSETORIA	0,00%	0,00%	0,01

Rentabilidade acumulada das aplicações – Base Dezembro/2022

INVESTIMENTOS NO EXTERIOR			
Rentabilidade dos Ativos	No Ano	No Mês	SALDO
META ATUARIAL (IPCA+4,85% a.a.)	10,89%	1,04%	
BB AÇÕES BOLSAS GLOBAIS ATIVO ETF FIC AÇÕES B...	-13,08%	-3,97%	8.831.042,63
BB GLOBAL SELECT EQUITY INVESTIMENTO NO EXTER...	-19,26%	-0,85%	13.727.321,70
SCHRODER SUSTENTABILIDADE GLOBAIS USD IS INVE...	-22,26%	0,20%	21.017.193,84
GLOBAL X CLOUD COMPUTING USD INVESTIMENTO NO	-42,06%	-3,38%	5.508.177,06

Rentabilidade acumulada das aplicações – Base Março/2022

RENDA VARIÁVEL			
Rentabilidade dos Ativos	No Ano	No Mês	SALDO
NAVI INSTITUCIONAL FIC AÇÕES	6,45%	-4,87%	4.716.365,68
CAIXA EXPERT VINCI VALOR DIVIDENDOS RPPS FIC ...	8,48%	-2,24%	2.162.525,83
CLARITAS VALOR FEEDER FIC AÇÕES	7,94%	7,94%	10.793.594,22
MAG STRATEGY FI MULTIMERCADO	6,95%	0,75%	2.529.144,90
BTG PACTUAL TIMBERLAND FUND I FICFIP	25,16%	-0,43%	730.366,68
META ATUARIAL (IPCA+4,85% a.a.)	10,89%	1,04%	
BTG PACTUAL DIVIDENDOS FIC AÇÕES	7,51%	-0,84%	2.987.816,62
ICATU VANGUARDA DIVIDENDOS FI AÇÕES	5,34%	-2,45%	3.709.077,82
AZ QUEST AÇÕES FIC AÇÕES	-0,36%	-3,81%	7.877.677,30
PARQUE DOM PEDRO SHOPPING CENTER FII - PQDP11	11,23%	-0,02%	4.310.000,00
PLURAL AÇÕES FIC AÇÕES	-1,53%	-3,88%	29.053.016,50
RIO BRAVO PROTEÇÃO FI MULTIMERCADO	2,17%	-0,11%	15.325.287,61
ARX INCOME INSTITUCIONAL FIC AÇÕES	-2,01%	-2,49%	5.005.425,15
GERAÇÃO DE ENERGIA FIP MULTIESTRATÉGIA	0,00%	0,00%	0,01
CONQUEST FIP EMPRESAS EMERGENTES - FCCQ11	0,00%	0,00%	0,01
RIO BRAVO PROTEÇÃO BOLSA AMERICANA II FI MULT...	0,90%	1,64%	6.760.289,25
BTG PACTUAL ABSOLUTO INSTITUCIONAL FIC AÇÕES	-4,67%	-3,06%	3.154.289,26
BTG PACTUAL FUNDO DE FUNDOS FII - BCFF11	3,44%	0,72%	728.860,00
BTG PACTUAL CRÉDITO IMOBILIÁRIO FII - BTCI11	4,54%	-1,60%	355.916,00
AZ QUEST SMALL MID CAPS FIC AÇÕES	-8,69%	-1,80%	25.748.425,96
SAFRA S&P REAIS PB FIC MULTIMERCADO	-11,92%	-4,81%	9.271.067,66
SCHRODER BEST IDEAS FI AÇÕES	2,60%	2,60%	10.259.704,08
WESTERN ASSET US INDEX 500 FI MULTIMERCADO	-12,53%	-4,84%	32.240.883,08
BRASIL PORTOS E ATIVOS LOGÍSTICOS FIP MULTIES...	-6,81%	-0,05%	392.158,01
BTG PACTUAL CORPORATE OFFICE FUND FII - BRRC1...	-10,84%	2,49%	1.376.628,12
RB CAPITAL DESENVOLVIMENTO RESIDENCIAL II FII...	-74,62%	-9,42%	3.325,00

Certificado de Regularidade Previdenciária – CRP

O CRP de 2021 foi emitido em 31/03/2021, pois necessitava da aprovação das seguintes leis:

- Lei Complementar nº 368/2021 - alteração da contribuição previdenciária dos servidores municipais de Taboão da Serra;**
- Lei Ordinária nº 2.368/2021 - que versa sobre acordo de parcelamento do pagamento de Contribuições Previdenciárias Patronais ao RPPS, suspensas em razão da Pandemia do Novo Coronavírus-(COVID-19);**

Após a aprovação das leis, todos os critérios estabelecidos pelo Ministério da Previdência Social – MPS foram cumpridos, mantendo de forma regular a situação da autarquia e, desta forma, com o Certificado de Regularidade Previdenciária – CRP em vigor durante todo o período.



Certificado de Regularidade Previdenciária - CRP

Ente Federativo: Taboão da Serra UF: SP
CNPJ Principal: 46.523.122/0001-63

É CERTIFICADO, NA FORMA DO DISPOSTO NO ART. 9º DA LEI Nº 9.717, DE 27 DE NOVEMBRO DE 1998, NO DECRETO Nº 3.788, DE 11 DE ABRIL DE 2001, E NA PORTARIA Nº 204, DE 10 DE JULHO DE 2008, QUE O MUNICÍPIO ESTÁ EM SITUAÇÃO REGULAR EM RELAÇÃO A LEI Nº 9.717, DE 27 DE NOVEMBRO DE 1998.

FINALIDADE DO CERTIFICADO

Os órgãos ou entidades da administração direta e indireta da união deverão observar, previamente, a regularidade dos estados, do Distrito Federal e dos municípios quanto ao seu regime Próprio de Previdência Social, nos seguintes casos, conforme o disposto no art 7º da lei nº 9.717, de 1998:

- i. Realização de transferências voluntárias de recursos pela união;
- ii. Celebração de acordos, contratos, convênios ou ajustes, bem como de empréstimos, financiamentos, avais e subvenções em geral de órgãos ou entidades da administração direta e indireta da união;
- iii. Liberação de recursos de empréstimos e financiamentos por instituições financeiras federais;

Certificado emitido em nome do Ente Federativo e válido para todos os órgãos e entidades do município

A aceitação do presente certificado está condicionada à verificação, por meio da internet, de sua autenticidade e validade no endereço: <http://www.previdencia.gov.br>, pois está sujeito a cancelamento por decisão judicial ou administrativa.

Este certificado deve ser juntado ao processo referente ao ato ou contrato para o qual foi EXIGIDO.



Conselho Deliberativo

Mario da Silva Gomes

Neuza Neves Vieira

Alexandre Rafael Diniz

Juliana Rodrigues Coimbra Roque

Reinaldo Silva Borges

Walter Tanoue Hasegawa Junior

Conselho Fiscal

Jair José dos Santos

Laércio Calmon dos Santos

Silvonei Rogério Guedes

Thomaz Martin Gonçalves Oyamaguchi

Comitê de Investimentos

Johnny Nobuyuki Miyamura

Maria Carmen Fernandes Ruiz

Larissa Rihan Alves Ferreira

Diretoria Executiva

Superintendente Autárquica – Eliana Bendini Lantyer

Diretora Administrativa e Financeira – Thaysa Pinheiro Monteiro

Diretor de Previdência – Daniel César

Para saber mais acesse:

www.taboaoprev.com.br

No site estão disponíveis informações sobre:

- Autorização de Aplicação Resgate;
- Atas das Reuniões dos Conselhos e Comitê;
- Cenário Econômico;
- Contratos/Licitações;
- Instituições Financeiras Credenciadas com a Taboãoprev;
- Investimentos Financeiros;
- Política de Investimentos;
- Prestação de Contas
- Demonstrações Contábeis por Trimestre;
- Concursos Públicos;
- Holerites e Informe de Rendimentos;
- Instituições parceiras da Taboãoprev; e
- Outras informações.



WhatsApp: 11 4135.4977

 OUVIDORIA