



**Ata da 198ª Reunião Ordinária do Comitê de Investimentos da TABOÃO PREV –  
Quadrênio 2022/2026.**

Aos trinta dias do mês de Junho de dois mil e vinte e dois, às 9:30 horas, se reuniram os membros do Comitê de Investimentos na sede da TABOÃO PREV sito a Rua Mario Latorre, 130, no bairro denominado Pq. Pinheiros – Taboão da Serra – SP, com os seguintes membros: Superintendente Autárquica Sra. **Eliana Bendini Lantyer**, Diretor Sr. **Daniel César, Johnny Nobuyuki Miyamura** - Conselheiro Eleito Servidores Ativos, **Maria Carmen Fernandez Ruiz** - Conselheira Eleita Servidores Inativos e **Larissa Rihan Alves Ferreira** - Conselheira Indicada pelo Poder Legislativo. Aberta a reunião, pela Superintendente Sra. Eliana Bendini Lantyer, com o quórum legal, que convidou a Sra. Thaysa Pinheiro Monteiro para participar da reunião e a conselheira Maria Carmen Fernandez Ruiz para secretariar a reunião. Apresentamos aos conselheiros a pauta do dia:

1º Aprovação da Ata da reunião anterior; 2º Avaliação Econômica de Maio de 2022; 3º Avaliação da Carteira de Investimentos da Taboãoprev no mês de Maio de 2022; 4º Aprovação das contas de Maio de 2022 e Evolução dos Investimentos e Rentabilidade Acumulada até Maio de 2022; 5º Aprovar e referendar os investimentos apresentados no Relatório Analítico dos Investimentos Base: Maio de 2022; 6º Acompanhamento da Evolução da execução do orçamento da Taboãoprev; 7º Aplicação dos recursos repassados para a Taboãoprev e Proposta de aquisição de Títulos Públicos Federais; 8º Reajuste dos aposentados e pensionistas paritários; 9º Outros Assuntos. De acordo com a pauta, ficou deliberado o que segue: **1º APROVAÇÃO DA ATA DA REUNIÃO ANTERIOR:** Foi feita a leitura da ata da reunião anterior, foi perguntado se alguém tinha algum adendo a fazer, não havendo nada a acrescentar, a referida ata foi aprovada por todos os presentes; **2º AVALIAÇÃO ECONÔMICA DE MAIO DE 2022: NACIONAL:** O Ibovespa voltou a apresentar resultados positivos no mês de maio, e o encerrou com alta de 3,22%. Como resultado, o índice acumula alta de 6,23% no ano. O Tribunal de Contas da União aprovou a segunda etapa do processo de privatização da Eletrobrás. Com isso, os brasileiros que têm valores na conta do FGTS podem comprar ações da estatal. O Ministério de Minas e Energia (MME) pediu ao Ministério da Economia a inclusão da Petrobras na lista de estudos para uma possível privatização, em meio à disparada dos preços dos combustíveis e críticas à política de preços da Petrobras. O presidente do Banco Central, Roberto Campos Neto, disse em audiência pública extraordinária na Comissão de Defesa do Consumidor da Câmara dos Deputados que espera que a projeção de crescimento do país seja revista para uma faixa de 1,5% a 2% em 2022. O IPCA-15 (Índice Nacional de Preços ao Consumidor Amplo 15)



avançou 0,59% no mês de maio. O governo reduziu em 10% as alíquotas de impostos de importação do arroz, feijão, carne e materiais de construção. A Câmara aprovou o projeto que classifica como bens essenciais a gasolina, gás natural, energia elétrica, comunicação e transportes coletivos. Com isso, passam a ter alíquota máxima de 17% a 18%, de acordo com a região. O dólar recuou 3,86% em maio. No ano, a moeda tem desvalorização de 14,77% frente ao real ocasionado pelos conflitos externos e alta inflação em diversos países.

**INTERNACIONAL:** Os temores de desaceleração global em meio à inflação persistiram no mês de maio, assim como a perspectiva de juros mais altos nas principais economias. A inflação na zona do euro bateu recorde em maio, com uma taxa de 8,1% na base anual, pressionada pelo impacto da guerra na Ucrânia sobre os preços dos alimentos e da energia principalmente. A União Europeia planeja impor sanções mais duras à Rússia, ao proibir as importações de seu petróleo e impedir as seguradoras de cobrir os carregamentos de óleo do país em qualquer lugar do mundo. A previsão de crescimento para zona do euro em 2022 reduziu de 4% para 2,7% em decorrência da elevação nos preços das commodities e da energia, além do conflito entre a Rússia e a Ucrânia. O Federal Reserve sinalizou que poderá fazer uma pausa na elevação dos juros após aumentá-lo 0,5% em cada uma de suas próximas duas reuniões. Já o Banco Central Europeu deverá iniciar seu ciclo de aperto em julho. Nos EUA, o índice de preços ao consumidor subiu 1,0% em maio, estando acima do que era esperado pelo mercado, atingindo 8,6% no acumulado em 12 e a maior taxa em 40 anos. A China sinalizou a injeção de estímulos fiscais de US\$ 5,3 trilhões na economia do país, além do corte de impostos. Na China, as exportações subiram 16,9% em maio em relação ao mesmo período do ano passado, já as importações aumentaram 4,1%.

**ATIVIDADE, EMPREGO E RENDA:** O IBGE divulgou a taxa de desemprego no trimestre encerrado em abril, no qual o indicador recuou para 10,5%, sendo o melhor resultado desde 2013, mas ainda, atingindo 11,3 milhões de brasileiros. A quantidade de pessoas desempregadas recuou 5,8% frente ao trimestre anterior, retornando ao patamar do início de 2016. Com isso, é possível observar que o mercado de trabalho está em recuperação, mesmo com a alta inflação impactando a renda dos brasileiros. Já o nível de pessoas ocupadas teve alta de 1,1% em comparação com o trimestre anterior. Com isso, há cerca de 96,5 milhões pessoas ocupadas, sendo o maior resultado registrado na série histórica iniciada em 2012. O IBGE divulgou que o rendimento médio real do trabalhador foi de R\$ 2.569, apresentando estabilidade frente ao trimestre anterior. Entretanto, há redução de 7,9% em relação ao mesmo período de 2021.

**SETOR PÚBLICO:** De acordo com o Ministério da Economia, a balança comercial registrou superávit de US\$ 4,9 bilhões em maio. Entretanto, o valor representa queda de 42,1% em relação ao mesmo mês do ano passado. As exportações, pela



# TABOÃOOPREV

## Autarquia Previdenciária

Município de Taboão da Serra  
Estado de São Paulo



média diária, registraram alta de 8% em maio na comparação com o mesmo período do ano passado, ao somarem US\$ 29,6 bilhões. Já as compras do exterior avançaram 33,5% ao somarem US\$ 24,7 bilhões. O resultado se deu pelo fato de o conflito restringir o comércio de alguns produtos e elevou o preço de alguns itens, como petróleo e alimentos, beneficiando exportadores brasileiros e atraindo recursos ao país. **INFLAÇÃO:** De acordo com o IBGE, o Índice Nacional de Preços ao Consumidor Amplo (IPCA) apresentou alta de 0,47% no mês de maio, registrando desaceleração em comparação com o mês anterior e a menor variação mensal desde abril de 2021. Como resultado, o índice acumula alta de 11,73% no período de 12 meses. O resultado foi influenciado principalmente pela queda no custo da energia elétrica e pela desaceleração dos preços dos alimentos. Entretanto, oito dos nove grupos de produtos e serviços pesquisados tiveram aumento de preços no último mês. Os setores mais impactados foram o de vestuário (+2,11%), transportes (+1,34%) e saúde e cuidados pessoais (+1,01%). O Índice Nacional de Preços ao Consumidor (INPC) apresentou alta de 0,45% em maio, sendo a menor variação mensal desde abril do ano passado. Com isso, o índice acumula alta de 4,96% em 2022 e alta de 11,90% no período de 12 meses. Os itens que mais contribuíram para a alta do índice foi o morango (35,22%), a passagem aérea (21,7%) e a cebola (20,8%). **PERSPECTIVAS:** No Brasil, as expectativas são de que o Copom realize a última elevação da taxa Selic em 2022 na reunião que acontece no mês de junho. De acordo com as projeções realizadas por analistas do mercado, a elevação será de 0,5 p.p., ficando assim, em conformidade com o último Relatório Focus divulgado pelo Banco Central (29/04/2022). As estimativas são de que a taxa básica de juros permaneça em 13,25% ao ano até o fim de 2022. O Banco Central divulgou a atualização parcial das expectativas de mercado, onde a perspectiva é de que o IPCA encerre 2022 a 8,89%. Dessa maneira, ficará bem acima do centro da meta definida pelo Conselho Monetário Nacional, que é de 3,50% com margem de 1,5% para cima ou para baixo. O Ministério da Economia informou que poderá revisar a projeção do PIB para 2022 e elevar a estimativa de crescimento do país para 1,5% após os dados divulgados pelo IBGE mostrarem que o PIB cresceu 1% no primeiro trimestre do ano em comparação com o trimestre anterior. É esperado que o preço do barril de petróleo continue elevado durante todo o mês de junho, sem que ocorram muitas quedas significativas. Essa alta é resultado das restrições às exportações da Rússia, devido à guerra na Ucrânia. O Banco Central Europeu (BCE) informou que pretende aumentar a taxa básica de juro em 0,25% na próxima reunião que acontecerá em julho e aumentá-la novamente em setembro, após o aumento da inflação que acontece em diversos países. Continuamos com a recomendação de manter cautela ao assumir posições mais arriscadas no curto prazo, a



# TABOÃO PREV

## Autarquia Previdenciária

Município de Taboão da Serra  
Estado de São Paulo



volatilidade nos mercados deve se manter ainda sem desenhar um horizonte claro, em razão principalmente pelo nosso cenário político.

### 3º AVALIAÇÃO DA CARTEIRA DE INVESTIMENTOS DA TABOÃO PREV: MAIO DE 2022:

Sub-segmento	Valor	%	Característica
TÍTULOS PÚBLICOS	46.453.264,12	6,04%	TÍTULOS PÚBLICOS - R\$ 46.453.264,12
IMA-B	290.629.652,71	37,79%	LONGO PRAZO - R\$ 297.774.703,22
FIDC	0,01	0,00%	
CRÉDITO PRIVADO	7.145.050,50	0,93%	
IDKA IPCA 2A	7.658.566,38	1,00%	MÉDIO PRAZO - R\$ 105.229.800,10
IMA-B 5	97.571.233,72	12,69%	
CDI	90.069.341,40	11,71%	CURTO PRAZO - R\$ 90.069.341,40
AÇÕES - ÍNDICE ATIVO	29.730.062,20	3,87%	AÇÕES - R\$ 99.829.728,31
AÇÕES - LIVRES	16.097.657,20	2,09%	
AÇÕES - VALOR	11.829.588,17	1,54%	
AÇÕES - SMALL / MID CAPS	27.943.017,93	3,63%	
AÇÕES - DIVIDENDOS	14.229.402,81	1,85%	
MULTIMERCADO - CONSERVADOR	17.037.493,96	2,22%	MULTIMERCADO - R\$ 17.037.493,96
FUNDO IMOBILIÁRIO	6.669.170,12	0,87%	FUNDO IMOBILIÁRIO - R\$ 6.669.170,12
FIP	1.196.646,83	0,16%	FIP - R\$ 1.196.646,83
AÇÕES - EXTERIOR	34.294.173,68	4,46%	EXTERIOR - R\$ 104.886.800,38

Os membros do Comitê de Investimentos acompanharam a Carteira de Investimentos da Taboãoprev e concluíram que os investimentos estão abrangendo os vértices de Longo, Médio e Curto Prazo, e observaram que as recomendações de investimentos têm sido seguidas com a devida cautela, respeitando os limites da política de investimentos e as exigências da Resolução nº 4.963/2021. Os membros do Comitê de Investimentos também analisaram a rentabilidade mensal em percentual de todos os investimentos em Renda Fixa, Renda Variável e no Exterior da Taboãoprev até o mês de Maio/2022. **4º Aprovação das contas de Maio de 2022 e Evolução dos Investimentos e Rentabilidade Acumulada até Maio de 2022:** o Sr. Daniel César tomou a palavra e explicou aos conselheiros que até a presente data a Prefeitura Municipal de Taboão da Serra e a Câmara Municipal **estão em dia com o repasse da contribuição dos Servidores e Patronal**. Os acordos de parcelamento, em especial o ACORDO DE PARCELAMENTO nº 513/2021, estão sendo pagos em dia, conforme demonstrado abaixo:

Termos de Parcelamento em vigor: Base Maio/2022

ACORDOS DE PARCELAMENTO	PARCELA Nº	VALORES ATUALIZADOS	LEGISLAÇÃO



# TABOÃOOPREV

## Autarquia Previdenciária

Município de Taboão da Serra  
Estado de São Paulo



0573/2015	081/240	507.034,36	Lei nº 2.228/2015
0238/2016	074/240	12.553,81	Lei nº 2.246/2016
0513/2021	013/60	645.368,80	Lei nº 2.368/2021
<b>TOTAL MENSAL</b>		<b>R\$ 1.164.956,97</b>	

Na sequência foi explicado aos conselheiros o Demonstrativo de Receita, Despesas e saldo, constatou-se saldo financeiro no valor de **R\$ 774.796.078,87** (Setecentos e Sessenta e Quatro Milhões, Setecentos e Noventa e Seis Mil, Setenta e Oito Reais e Oitenta e Sete Centavos), referentes à prestação de contas/saldo financeiro do mês de Maio de 2022, que foi apreciada pelos conselheiros, o Comitê de Investimentos também apreciou a Evolução dos Investimentos e a Rentabilidade Acumulada das Aplicações que totalizam **R\$ 769.146.948,45** (Setecentos e Sessenta e Nove Milhões, Cento e Quarenta e Seis Mil, Novecentos e Quarenta e Oito Reais e Quarenta e Cinco Centavos), distribuídos em Renda Fixa R\$ 539.527.108,84, Renda Variável R\$ 182.526.976,98 e Investimentos no Exterior R\$ 47.092.862,62, apresentando uma rentabilidade positiva de **R\$ 4.220.331,13** equivalendo a um retorno de - 0,55% no mês, sendo que a meta atuarial acumulada no ano está em 5,83% a.a. e a rentabilidade acumulada da Taboãoprev está em 0,86% a.a., ou seja, **a Taboãoprev está 5,97% abaixo da meta atuarial.** De acordo com a Resolução nº 4.963/2021 que dispõe sobre as aplicações dos recursos dos Regimes Próprios de Previdência Social, foi constatado que as aplicações estão sendo feitas de acordo com a legislação, portanto, os membros do Comitê de Investimentos consideraram aprovadas as contas e os investimentos referentes ao mês de Maio de 2022, e juntamente com o Conselho Fiscal e com o Conselho Deliberativo, estarão acompanhando com atenção os investimentos. **5º Aprovar e referendar os investimentos apresentados no Relatório Analítico dos Investimentos Base: Maio/2022:** Os conselheiros analisaram o relatório analítico dos investimentos que reflete o que é apresentado mensalmente ao conselho em relação aos investimentos da Taboãoprev, os membros do Conselho Deliberativo aprovaram os investimentos por estarem de acordo com a Política de Investimentos de 2022 e de acordo com a legislação vigente. **6º Acompanhamento da Evolução da execução do orçamento da Taboãoprev:** Como forma de acompanhar o correto andamento da Gestão Previdenciária, os conselheiros analisaram a "Evolução da Execução do Orçamento" de 2022 da Taboãoprev. Foram analisadas as RECEITAS ORÇAMENTÁRIAS, sendo as principais: Contribuições (do ente, servidores, aposentados e pensionistas, Parcelamentos devidos pelo ente, Rendimentos das aplicações financeiras e



# TABOÃO PREV

## Autarquia Previdenciária

Município de Taboão da Serra  
Estado de São Paulo



investimentos patrimoniais e Recursos da compensação financeira previdenciária COMPREV (tem por finalidade ressarcir o regime instituidor do benefício (RPPS) dos valores recolhidos ao regime de origem do segurado (RGPS)). Também foram analisadas as DESPESAS ORÇAMENTÁRIAS, sendo as principais: Pagamento de Aposentados e Pensionistas, Despesas da compensação financeira previdenciária COMPREV (tem por finalidade ressarcir regime instituidor do benefício (RGPS) dos valores recolhidos ao regime de origem do segurado (RPPS)) e Despesas relacionadas à Taxa de Administração da Autarquia (destinada exclusivamente ao custeio das despesas correntes e de capital necessárias à organização e ao funcionamento da Unidade Gestora do RPPS, inclusive para a conservação do seu patrimônio). A seguir apresentamos o quadro resumido da execução orçamentária:

Receitas 2022	R\$	Despesas 2022	R\$
Valor Previsto	92.137.000,00	Fixado Final	94.547.000,00
Transferências Financeiras	2.410.000,00		
Valor Arrecadado	52.033.164,00	Realizado	33.067.000,59
Percentual Arrecadado sobre o Previsto	55,03%	Percentual Realizado sobre o Fixado	34,97%

### **Superávit Orçamentário de R\$ 18.966.163,41 (Valor Arrecado das Receitas - Valor Realizado das Despesas)**

Conforme o quadro resumo, até a presente data, cerca de 55,03% das Receitas Previstas foram arrecadadas e cerca de 34,97% das Despesas Fixadas já foram realizadas pela autarquia. Em relação às receitas, as Contribuições Previdenciárias dos servidores e dos entes tem sido repassadas sem atrasos, os parcelamentos têm sido pagos em dia e sem atrasos, a autarquia tem recebido o COMPREV de acordo com o cronograma da Secretaria de Previdência e os rendimentos das aplicações financeiras no acumulado do ano estão apresentando um resultado positivo. Em relação às Despesas, a autarquia tem percebido uma elevação nos pagamentos de aposentados e pensionistas, devido ao aumento nos pedidos de aposentadoria, assim como aumento de falecimentos de beneficiários, os pagamentos do COMPREV estão em ordem, de acordo com o cronograma da Secretaria de Previdência, em relação as despesas relacionadas a Taxa de Administração, até a presente data, todas encontram-se equilibradas e sem aumentos. **7º Aplicação dos recursos repassados para a**



# TABOÃO PREV

## Autarquia Previdenciária

Município de Taboão da Serra  
Estado de São Paulo



**Taboãoprev e Proposta de aquisição de Títulos Públicos Federais:** De acordo com o § 1º, do artigo 30-A, da Lei Complementar nº 379 de 13/04/2022, que alterou a Lei Complementar nº 141/2007, a nova composição do Comitê de Investimentos está assim definida: § 1º O Comitê de que trata o caput será composto por 5 (cinco) membros, sendo: I - **Superintendente Autárquico** da TABOÃO PREV; II - **Diretor Administrativo** da TABOÃO PREV; III - 02 (dois) membros eleitos pelos segurados, sendo **01 (um) representante dos segurados ativos e 01 (um) representante dos segurados inativos**, eleitos por voto secreto entre seus pares; IV - **1 (um) servidor efetivo do Poder Legislativo** indicado pelo Presidente da Câmara. (Redação dada pela Lei Complementar nº 379/2022). Visto que o Executivo Municipal ainda não nomeou o Diretor Administrativo da Taboãoprev, a Superintendente Autárquica através da Portaria TP nº 011/2022 de 03/06/22, nomeou o Diretor de Previdência para substituir interinamente o Diretor Administrativo, até que o mesmo seja nomeado pelo Executivo Municipal, desta forma, a maioria dos membros do Comitê de Investimentos da Taboãoprev estão devidamente certificados, conforme estabelece a Regra Transitória do Ministério da Previdência. A Diretoria Executiva continua enfatizando aos membros do Comitê de Investimentos, sobre a necessidade dos membros estarem devidamente certificados. Os membros do Comitê de Investimentos estão analisando a possibilidade de a Taboãoprev adquirir Títulos Públicos, o foco dos estudos estão voltados para títulos pós-fixados: Indicado para aqueles que querem realizar investimentos de longo prazo. **Título pós-fixado**, uma vez que parte do seu rendimento acompanha a variação da taxa de inflação (IPCA). Aumenta o poder de compra do seu dinheiro, pois seu rendimento é composto por uma taxa de juros + a variação da inflação (IPCA). É mais interessante para o fluxo de caixa da Taboãoprev, pois paga juros a cada semestre (cupons de juros). Os Títulos analisados foram:

Título (Março/2022)	Rentabilidade anual	Preço Unitário	Vencimento
TESOURO IPCA+com juros semestrais 2032	IPCA + 5,87%	R\$ 3.910,97	15/08/2032
TESOURO IPCA+ com juros semestrais 2040	IPCA + 5,91%	R\$ 3.913,91	15/08/2040
TESOURO IPCA+ com juros semestrais 2055	IPCA + 5,92%	R\$ 3.980,29	15/05/2055
Título (10/06/2022)	Rentabilidade anual	Preço Unitário	Vencimento
Tesouro IPCA+ com juros semestrais 2032	IPCA + 5,62%	R\$ 4.160,85	15/08/2032
Tesouro IPCA+ com juros semestrais 2040	IPCA + 5,69%	R\$ 4.186,21	15/08/2040
Tesouro IPCA+ com juros semestrais 2055	IPCA + 5,82%	R\$ 4.098,60	15/05/2055
Título (22/06/2022)	Rentabilidade	Preço	Vencimento



**TABOÃOPREV**  
*Autarquia Previdenciária*  
Município de Taboão da Serra  
Estado de São Paulo



	anual	Unitário
Tesouro IPCA+ com juros semestrais 2032	IPCA + 5,63%	R\$ 4.175,31 15/08/2032
Tesouro IPCA+ com juros semestrais 2040	IPCA + 5,73%	R\$ 4.186,06 15/08/2040
Tesouro IPCA+ com juros semestrais 2055	IPCA + 5,87%	R\$ 4.087,17 15/05/2055

A proposta é a aquisição de cerca de R\$ 100 Milhões de Títulos Públicos, com previsão de mantê-los na carteira até o vencimento, permitindo que a Taboãoprev faça a precificação desses papéis pela "Marcação na Curva", o que traria uma maior estabilidade na Carteira de Investimentos da Autarquia, pois marcando na curva, a Taboãoprev estará sinalizando que pretende resgatar os títulos somente no vencimento e não deseja que a contabilidade seja afetada pelas variações do seu valor no mercado, uma vez que tais variações não interferem na determinação do valor do título no vencimento. Os membros do Conselho Deliberativo estão de acordo com o prosseguimento dos estudos para verificar a viabilidade da aquisição desse montante de títulos, até que esses estudos estejam concluídos os novos recursos recebidos pela Taboãoprev ainda deverão ser investidos em CDI, por ser um investimento de baixíssimo risco e estar apresentando uma boa rentabilidade. Os membros do Comitê de Investimentos também estarão analisando novas possibilidades de investimentos, visando o atingimento da meta atuarial. **8º Reajuste dos aposentados e pensionistas paritários:** A Diretoria Executiva da Taboãoprev informou aos conselheiros, que no mês de maio/2022, foi concedido o reajuste de 10,16% aos servidores paritários, conforme Decreto Municipal nº 60 de 19 de maio de 2022, sendo repassado o mesmo reajuste aos beneficiários (aposentados/pensionistas) paritários. Os não paritários já receberam o mesmo reajuste em janeiro do presente ano. Aos Professores de Educação Básica I e II, Professores Adjuntos e PDI's, foi informado aos conselheiros que o departamento previdenciário jurídico analisou a incidência do reajuste da tabela de vencimentos, em decorrência da alteração para os servidores da ativa pela Lei Complementar Municipal nº 381 de 18 de maio de 2022 e num primeiro momento opina que os professores não têm direito a esse reajuste. Como existem divergências de opinião entre os membros da Diretoria Executiva e a Área Jurídica nesta matéria, foi solicitada autorização ao Conselho Deliberativo, para a contratação de Parecer externo sobre a temática exposta, que foi autorizado pelo Conselho Deliberativo na reunião realizada em 02/06/2022. A Diretoria Executiva informou aos conselheiros que está solicitando os pareceres, mas já está procedendo aos cálculos de equiparação dos paritários, como forma de otimizar esse processo. **10º Antecipação do pagamento da 1ª parcela do Abono Trezeno (13º salário) para os aposentados e pensionistas:** A Diretoria Executiva informou aos conselheiros o pagamento antecipado da primeira parcela do abono trezeno para os





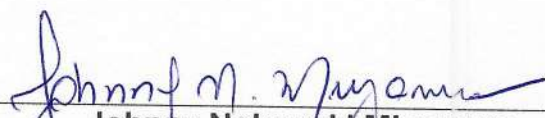
# TABOÃO PREV

## Autarquia Previdenciária

Município de Taboão da Serra  
Estado de São Paulo



aposentados e pensionista da Taboãoprev foi realizado no dia 29/06/2022, conforme a decisão tomada pelo Conselho Deliberativo na reunião de 02/06/2022, lavrada na ATA DA 174ª REUNIÃO ORDINÁRIA DO CONSELHO DELIBERATIVO DA TABOÃO PREV. Nada mais havendo a tratar, deu por encerrada a reunião às doze horas, na qual foi lavrada e assinada por mim Maria Carmen Fernandez Ruiz, e por todos os presentes.


  
\_\_\_\_\_  
**Johnny Nobuyuki Miyamura**  
Conselheiro

  
\_\_\_\_\_  
**Maria Carmen Fernandez Ruiz**  
Conselheira

  
\_\_\_\_\_  
**Larissa Rihan Alves Ferreira**  
Conselheira

  
\_\_\_\_\_  
**Eliana Bendini Lantyer**  
Superintendente Autárquica

  
\_\_\_\_\_  
**Thaysa Pinheiro Monteiro**  
Diretora Financeira

  
\_\_\_\_\_  
**Daniel César**  
Diretor de Previdência



# TABOÃO PREV

Autarquia Previdenciária



## Rentabilidade acumulada das aplicações – Base Maio/2022

RENDA FIXA				
Rentabilidade dos Ativos		No Ano	No Mês	SALDO
TÍTULOS PÚBLICOS		13,26%	0,92%	46.453.264,12
META ATUARIAL (IPCA+4,85% a.a.)		6,83%	0,89%	
CAIXA BRASIL IPCA XVI FI RENDA FIXA CRÉDITO P...		6,37%	0,86%	7.145.050,50
BB IDKA 2 TÍTULOS PÚBLICOS FI RENDA FIXA PREV...		6,17%	0,78%	7.658.566,38
SANTANDER IMA-B 5 PREMIUM FIC RENDA FIXA		6,16%	0,76%	97.571.233,72
CAIXA BRASIL IMA-B TÍTULOS PÚBLICOS FI RENDA ...		4,65%	0,97%	113.189.916,21
SANTANDER INSTITUCIONAL PREMIUM FIC RENDA FIX...		4,58%	1,10%	85.003.021,45
BB IMA-B TÍTULOS PÚBLICOS FI RENDA FIXA PREVI...		4,58%	0,96%	148.238.347,02
BRADESCO INSTITUCIONAL IMA-B TÍTULOS PÚBLICOS...		4,57%	0,90%	15.709.108,93
CAIXA BRASIL TÍTULOS PÚBLICOS FI RENDA FIXA L...		4,45%	1,07%	5.066.319,95
SAFRA IMA FIC RENDA FIXA		4,07%	0,99%	13.492.280,55
TREND BANK BANCO DE FOMENTO FIDC MULTISSETORIA		0,00%	0,00%	0,01


INVESTIMENTOS NO EXTERIOR				
Rentabilidade dos Ativos		No Ano	No Mês	SALDO
META ATUARIAL (IPCA+4,85% a.a.)		6,83%	0,89%	
BB AÇÕES BOLSAS GLOBAIS ATIVO ETF FIC AÇÕES B...		-8,57%	1,71%	9.288.441,00
CLOU GLOBAL X MIRAE ASSET CLOUD COMPUTING USD		-42,96%	-11,30%	5.422.269,48
SCHRODER SUSTENTABILIDADE AÇÕES GLOBAIS INVES...		-27,56%	-5,94%	19.583.463,20
BB GLOBAL SELECT EQUITY INVESTIMENTO NO EXTER...		-24,71%	-6,10%	12.798.688,94

Taboãoprev – Autarquia Previdenciária do Município de Taboão da Serra

Rua Mario Latorre, 130 – Parque Pinheiros – CEP 06767-230 – Taboão da Serra – SP

Tels: (11) 4787-6029 / 4135-4977 / 4701-6344

www.taboaoprev.com.br





# TABOÃO PREV

Autarquia Previdenciária



## Rentabilidade acumulada das aplicações – Base Maio/2022

RENDA VARIÁVEL			
Rentabilidade dos Ativos	No Ano	No Mês	SALDO
CAIXA EXPERT VINCI VALOR DIVIDENDOS RPPS FIC ...	11,39%	3,11%	2.220.354,32
BTG PACTUAL DIVIDENDOS FIC AÇÕES	8,07%	2,27%	3.003.575,74
QUELUZ VALOR FI AÇÕES	7,52%	4,06%	11.829.588,17
<b>META ATUARIAL (IPCA+4,85% a.a.)</b>	<b>6,83%</b>	<b>0,89%</b>	
BTG PACTUAL TIMBERLAND FUND I FICFIP	6,15%	1,34%	764.359,20
MAG STRATEGY FI MULTIMERCADO	5,48%	1,41%	2.389.620,96
AZ QUEST AÇÕES FIC AÇÕES	5,41%	2,37%	8.332.931,15
ICATU VANGUARDA DIVIDENDOS FI AÇÕES	5,03%	1,45%	3.698.383,09
ARX INCOME INSTITUCIONAL FIC AÇÕES	3,91%	1,74%	5.307.089,66
NAVI INSTITUCIONAL FIC AÇÕES	2,63%	1,61%	4.547.529,93
BTG PACTUAL FUNDO DE CRI FII - FEXC11	1,12%	-0,92%	396.000,00
PLURAL AÇÕES FIC AÇÕES	0,80%	1,85%	29.730.062,20
GERAÇÃO DE ENERGIA FIP MULTISTRATÉGIA	0,00%	0,00%	0,01
AZ QUEST SMALL MID CAPS FIC AÇÕES	-0,91%	-0,90%	27.943.017,93
RIO BRAVO PROTEÇÃO FI MULTIMERCADO	-2,34%	0,26%	14.647.873,00
BTG PACTUAL ABSOLUTO INSTITUCIONAL FIC AÇÕES	-2,77%	-0,63%	3.217.196,12
PARQUE DOM PEDRO SHOPPING CENTER FII - PQDP11	-5,92%	-1,73%	3.970.000,00
BTG PACTUAL FUNDO DE FUNDOS FII - BCFF11	-6,65%	-2,28%	726.110,00
BTG PACTUAL CORPORATE OFFICE FUND FII - BRCR1...	-6,91%	-2,91%	1.573.056,82
BRASIL PORTOS E ATIVOS LOGÍSTICOS FIP MULTIES...	-10,02%	-0,12%	432.287,62
SAFRA S&P REAIS PB FI MULTIMERCADO	-10,54%	0,95%	9.416.081,86
WESTERN ASSET US INDEX 500 FI MULTIMERCADO	-10,67%	0,89%	48.377.855,90
RB CAPITAL DESENVOLVIMENTO RESIDENCIAL II FII...	-69,44%	-6,81%	4.003,30



# TABOÃO PREV

## Autarquia Previdenciária



**Resolução nº 4.963/2021 e a Política de Investimentos de 2022**  
Os limites respeitam as condições previstas na Resolução 4.963/21 em seus Artigo 7º § 7º e Artigo 8º § 3º para RPPS  
Certificado pelo Pró-Gestor! TABOÃO PREV NÍVEL II DO PRÓ-GESTÃO RPPS

### Base Maio/2022

Artigos - Renda Fixa	Resolução %	Carteira	Carteira	Estratégia de Alocação Limite - 2022			GAP*
	Pró Gestão Nível 2	\$	%	Inferior	Alvo	Superior	Superior
Artigo 7º, Inciso I, Alínea 'a'	100,00%	46.453.264,12	6,04%	5,00%	9,00%	40,00%	261.205.515,26
Artigo 7º, Inciso I, Alínea 'b'	100,00%	395.859.452,81	51,47%	30,00%	40,00%	80,00%	219.458.105,94
Artigo 7º, Inciso III, Alínea 'a'	70,00%	90.069.341,40	11,71%	10,00%	17,00%	60,00%	371.418.827,66
Artigo 7º, Inciso V, Alínea 'a'	10,00%	0,01	0,00%	0,00%	0,10%	2,00%	15.382.938,96
Artigo 7º, Inciso V, Alínea 'b'	10,00%	7.145.050,50	0,93%	0,00%	2,00%	5,00%	31.312.296,92
<b>Total Renda Fixa</b>	<b>100,00%</b>	<b>539.527.108,84</b>	<b>70,15%</b>	<b>45,00%</b>	<b>68,10%</b>	<b>187,00%</b>	
Artigos - Renda Variável	Resolução %	Carteira	Carteira	Estratégia de Alocação - Limite - 2022			GAP*
	Pró Gestão Nível 2	\$	%	Inferior	Alvo	Superior	Superior
Artigo 8º, Inciso I	40,00%	99.829.728,31	12,98%	10,00%	13,00%	40,00%	207.829.051,07
Artigo 10º, Inciso I	10,00%	74.831.431,72	9,73%	5,00%	8,00%	10,00%	2.083.263,12
Artigo 10º, Inciso II	5,00%	1.196.646,83	0,16%	0,00%	0,20%	0,50%	2.649.087,91
Artigo 11º	10,00%	6.273.170,12	0,82%	0,00%	1,00%	2,00%	9.109.768,85
Desenquadrado - RV	0,00%	396.000,00	0,05%	0,00%	0,00%	0,00%	-396.000,00
<b>Total Renda Variável</b>	<b>40,00%</b>	<b>182.526.976,98</b>	<b>23,73%</b>	<b>15,00%</b>	<b>22,20%</b>	<b>62,50%</b>	
Artigos - Exterior	Resolução %	Carteira	Carteira	Estratégia de Alocação - Limite - 2022			GAP*
	Pró Gestão Nível 2	\$	%	Inferior	Alvo	Superior	Superior
Artigo 9º, Inciso II	10,00%	37.804.421,62	4,92%	2,00%	7,00%	10,00%	39.110.273,22
Artigo 9º, Inciso III	10,00%	9.288.441,00	1,21%	1,00%	1,70%	10,00%	67.626.253,84
<b>Total Exterior</b>	<b>10,00%</b>	<b>47.092.862,62</b>	<b>6,12%</b>	<b>3,00%</b>	<b>8,70%</b>	<b>20,00%</b>	

\*O GAP indica o valor que a Taboãoprev ainda pode investir em cada artigo da Resolução nº 4.963/2021.

Artigo 7º, Inciso I, Alínea A - Até 100% (cem por cento) em títulos de emissão do Tesouro Nacional, registrados no Sistema Especial de Liquidação e Custódia SELIC.
Artigo 7º, Inciso I, Alínea B - Até 100% (cem por cento) cotas de fundos de investimento, constituídos sob a forma de condomínio aberto, cujos regulamentos prevejam que suas respectivas carteiras sejam representadas exclusivamente pelos títulos definidos na alínea 'a' deste inciso e cuja política de investimento assuma o compromisso de buscar o retorno de um dos subíndices do Índice de Mercado Anbima (IMA) ou do Índice de Duração Constante Anbima (IDKA), com exceção de qualquer subíndice atrelado à taxa de juros de um dia.
Artigo 7º, Inciso III, Alínea A - até 60% (sessenta por cento) no somatório dos seguintes ativos: a) cotas de fundos de investimento classificados como renda fixa, conforme regulamentação estabelecida pela Comissão de Valores Mobiliários, constituídos sob a forma de condomínio aberto (fundos de renda fixa);
Artigo 7º, Inciso V, Alínea A - até 5% (cinco por cento) em: a) cotas de classe sênior de fundos de investimento em direitos creditórios (FIDC);
Artigo 7º, Inciso V, Alínea B - até 5% (cinco por cento) em: b) cotas de fundos de investimento classificados como renda fixa com sufixo "crédito privado" constituídos sob a forma de condomínio aberto, conforme regulamentação estabelecida pela Comissão de Valores Mobiliários (fundos de renda fixa);
Artigo 8º, Inciso I - Até 30% (vinte por cento) cotas de fundos de investimento classificados como ações, constituídos sob a forma de condomínio aberto, conforme regulamentação estabelecida pela Comissão de Valores Mobiliários (fundos de renda variável);
Artigo 10º, Inciso I - No segmento de investimentos estruturados, as aplicações dos recursos do regime próprio de previdência social subordinam-se ao limite global de até 15% (quinze por cento), e adicionalmente aos seguintes: I - até 10% (dez por cento) em cotas de fundos de investimento classificados como multimercado (FIM) e em cotas de fundos de investimento em cotas de fundos de investimento classificados como multimercado (FICFIM);
Artigo 10º, Inciso II - No segmento de investimentos estruturados, as aplicações dos recursos do regime próprio de previdência social subordinam-se ao limite global de até 15% (quinze por cento), e adicionalmente aos seguintes: II - até 5% (cinco por cento) em cotas de fundos de investimento em participações (FIP), constituídos sob a forma de condomínio fechado, vedada a subscrição em distribuições de cotas subsequentes, salvo se para manter a mesma proporção já investida nesses fundos;
Artigo 11º, No segmento de fundos imobiliários, as aplicações dos recursos do regime próprio de previdência social sujeitam-se ao limite de até 5% (cinco por cento) em cotas de fundos de investimento imobiliários (FII) negociadas nos pregões de bolsa de valores.
Artigo 9º, Inciso II - No segmento de investimentos no exterior, as aplicações dos recursos dos regimes próprios de previdência social subordinam-se ao limite de até 10% (dez por cento) no conjunto de: II - cotas de fundos de investimento constituídos no Brasil sob a forma de condomínio aberto com o sufixo "Investimento no Exterior", nos termos da regulamentação estabelecida pela Comissão de Valores Mobiliários, que invistam, no mínimo, 67% (sessenta e sete por cento) do seu patrimônio líquido em cotas de fundos de investimento constituídos no exterior;
Artigo 9º, Inciso III - No segmento de investimentos no exterior, as aplicações dos recursos dos regimes próprios de previdência social subordinam-se ao limite de até 10% (dez por cento) no conjunto de: III - cotas dos fundos da classe "Ações - BDR Nível I", nos termos da regulamentação estabelecida pela Comissão de Valores Mobiliários.

Taboãoprev – Autarquia Previdenciária do Município de Taboão da Serra

Rua Mario Latorre, 130 – Parque Pinheiros – CEP 06767-230 – Taboão da Serra – SP

Tels: (11) 4787-6029 / 4135-4977 / 4701-6344

www.taboaoprev.com.br



TABOÃOPREV

Autarquia Previdenciária



## Resultado das Aplicações Financeiras nos últimos 12 meses Base Maio/2022

Mês	Saldo Anterior	Aplicações	Resgates	Saldo no Mês	Retorno (R\$)	Retorno (%)	Meta (%)
Junho/2021	757.393.518,54	7.050.000,00	6.223.122,37	758.708.375,88	487.979,71	0,06%	1,01%
Julho/2021	758.708.375,88	108.230.000,00	106.321.230,09	756.771.175,29	-3.845.970,50	-0,51%	1,46%
Agosto/2021	756.771.175,29	27.081.000,00	25.001.431,79	746.367.700,53	-12.483.042,97	-1,64%	1,37%
Setembro/2021	746.367.700,53	7.422.000,00	5.392.604,27	741.382.834,01	-7.014.262,25	-0,94%	1,64%
Outubro/2021	741.382.834,01	37.800.000,00	35.585.719,85	730.677.211,54	-12.919.902,62	-1,74%	1,71%
Novembro/2021	730.677.211,54	46.700.000,00	68.259.379,58	719.928.436,25	10.810.604,29	1,48%	1,41%
Dezembro/2021	719.928.436,28	83.280.000,00	62.789.012,30	748.544.710,08	8.125.286,10	1,10%	1,26%
Janeiro/2022	748.544.710,08	27.845.000,00	22.666.194,89	750.235.796,61	-3.487.718,58	-0,46%	0,95%
Fevereiro/2022	750.235.796,61	7.711.000,00	5.715.077,72	750.855.442,41	-1.376.276,48	-0,18%	1,37%
Março/2022	750.855.442,41	6.331.000,00	5.304.837,91	771.152.875,56	19.271.271,06	2,56%	2,04%
Abril/2022	771.152.875,56	8.669.000,00	4.765.199,91	762.895.046,85	-12.141.628,80	-1,57%	1,42%
Mai/2022	762.895.046,85	10.274.755,56	8.243.185,10	769.146.948,44	4.220.331,13	0,55%	0,89%
<b>Rentabilidade Acumulada no ano de 2022</b>					<b>6.485.978,33</b>	<b>0,86%</b>	<b>6,83%</b>

Taboãoprev – Autarquia Previdenciária do Município de Taboão da Serra

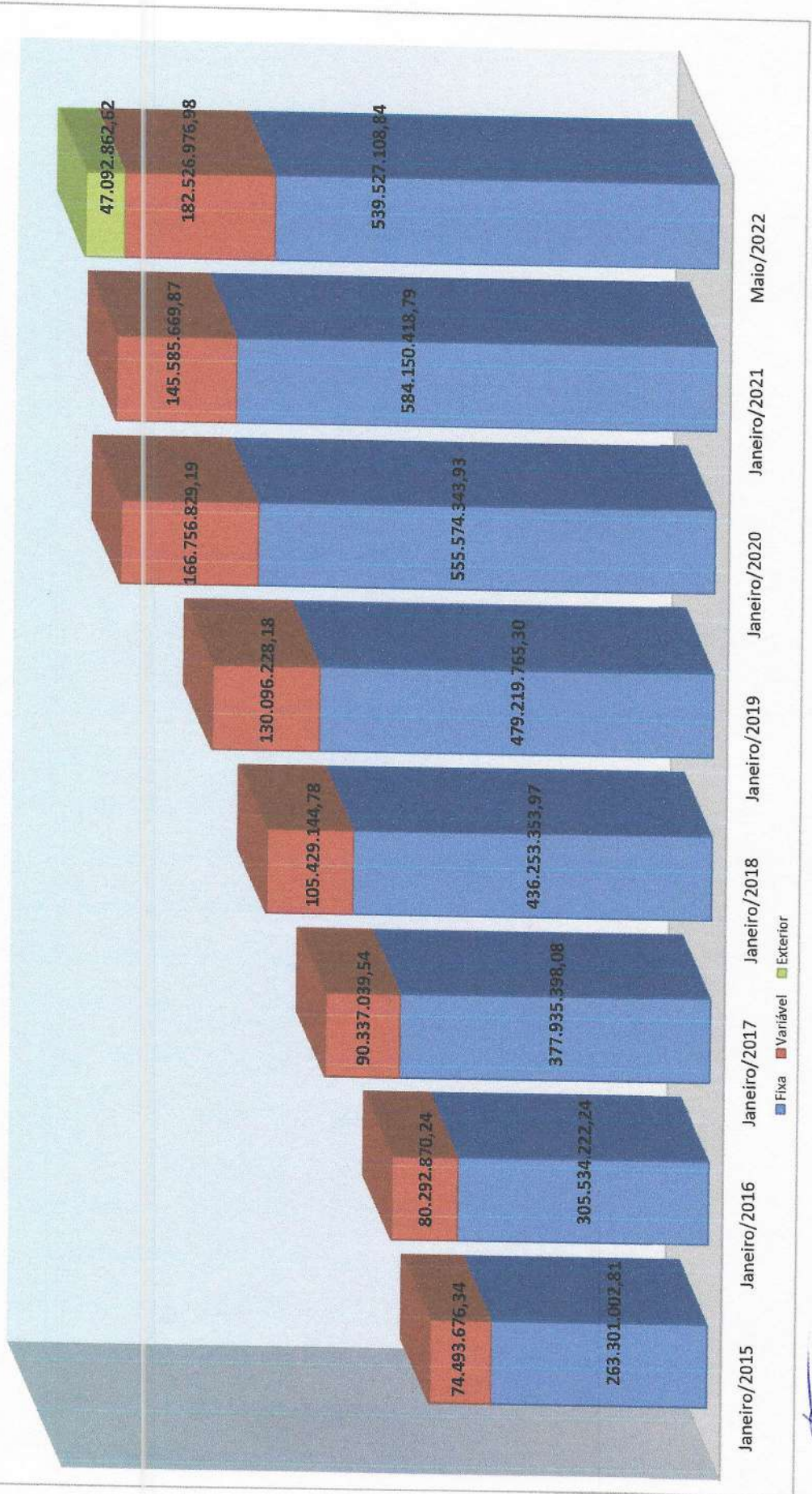
Rua Mario Latorre, 130 – Parque Pinheiros – CEP 06767-230 – Taboão da Serra – SP

Tels: (11) 4787-6028 / 4135-4977 / 4701-6344

www.taboaprev.com.br



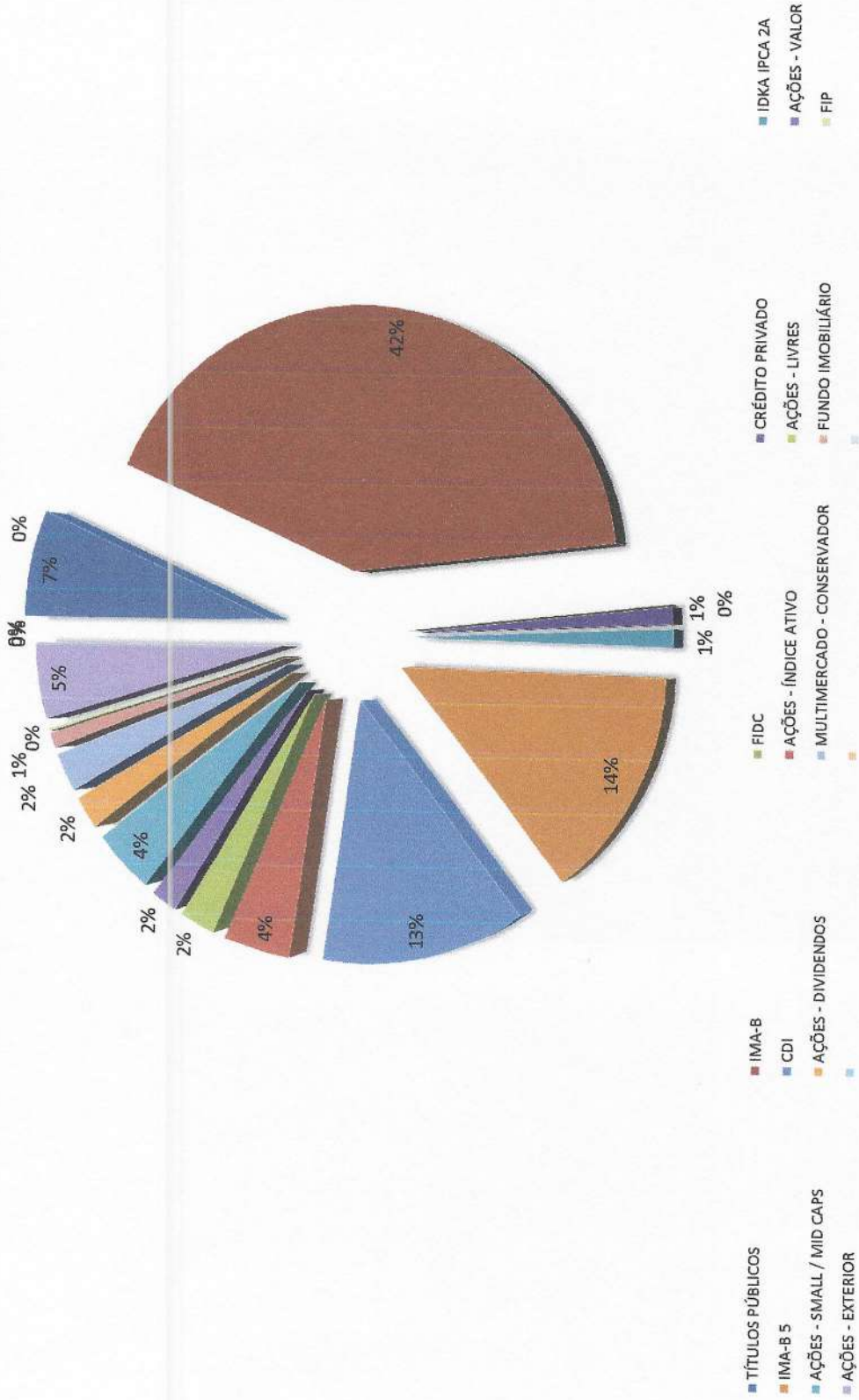
### Evolução dos Investimentos da TaboãoPrev de Jan/2014 à Mai/2022



*(Handwritten signatures and initials)*



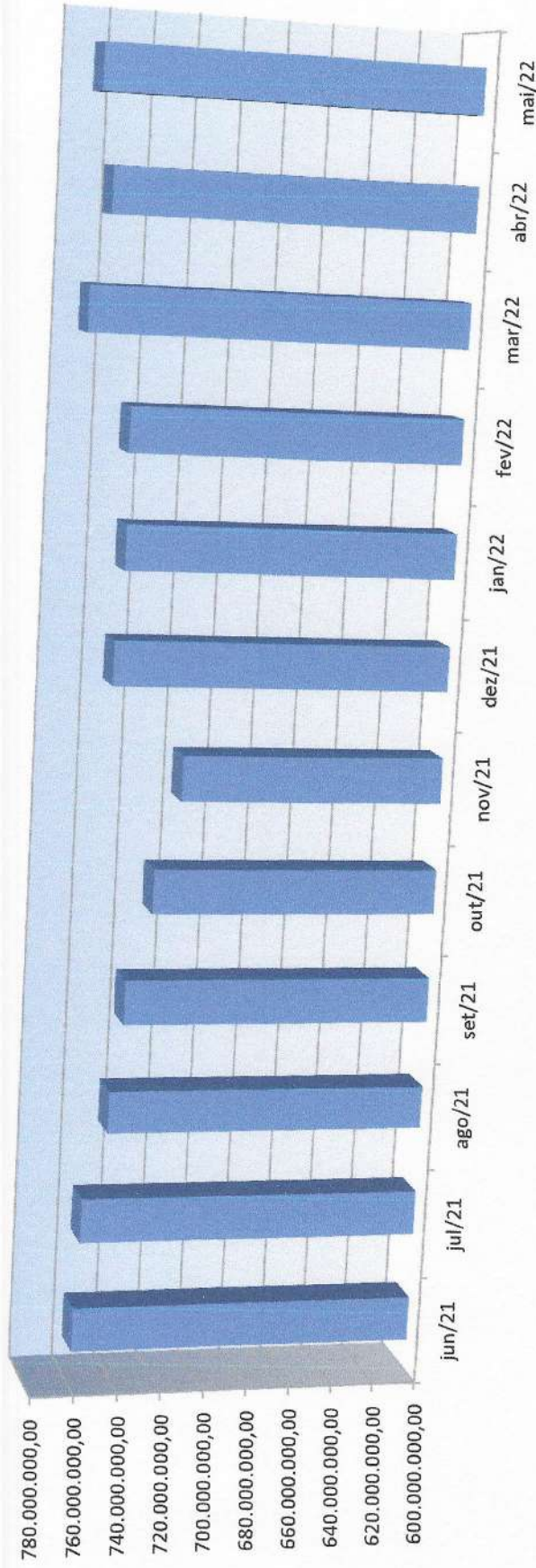
### Distribuição dos Investimentos por Segmento Maio/2022



*(Handwritten signatures and initials)*



### Evolução dos Investimentos últimos 12 meses

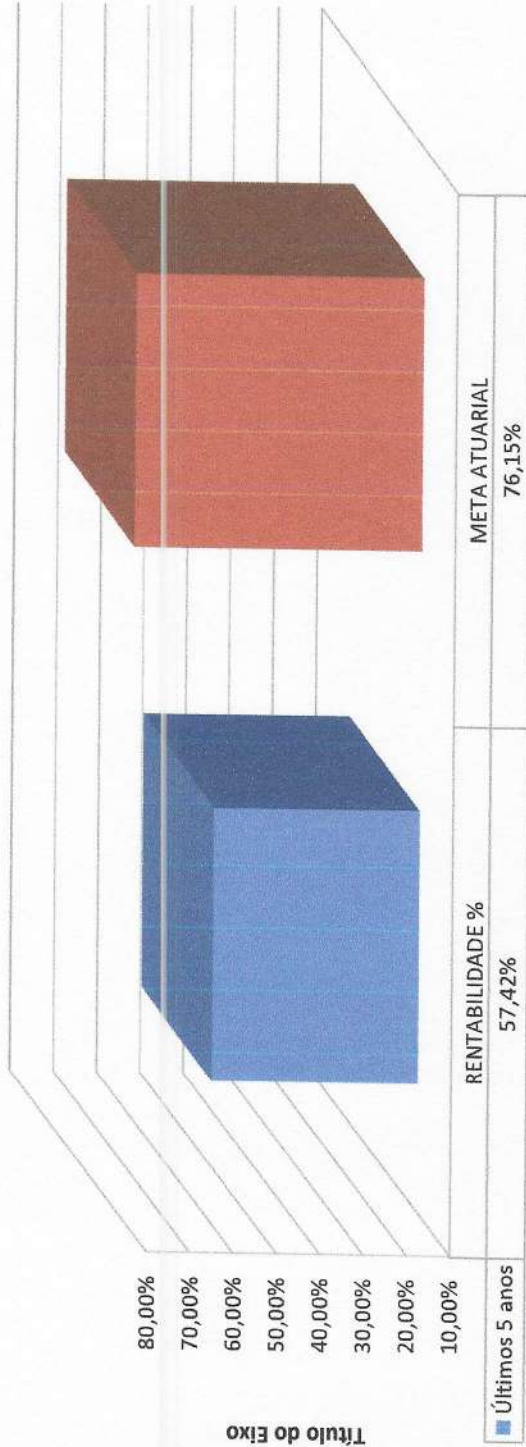


*(Handwritten signatures and initials)*





**Rentabilidade Acumulada nos últimos 5 anos**

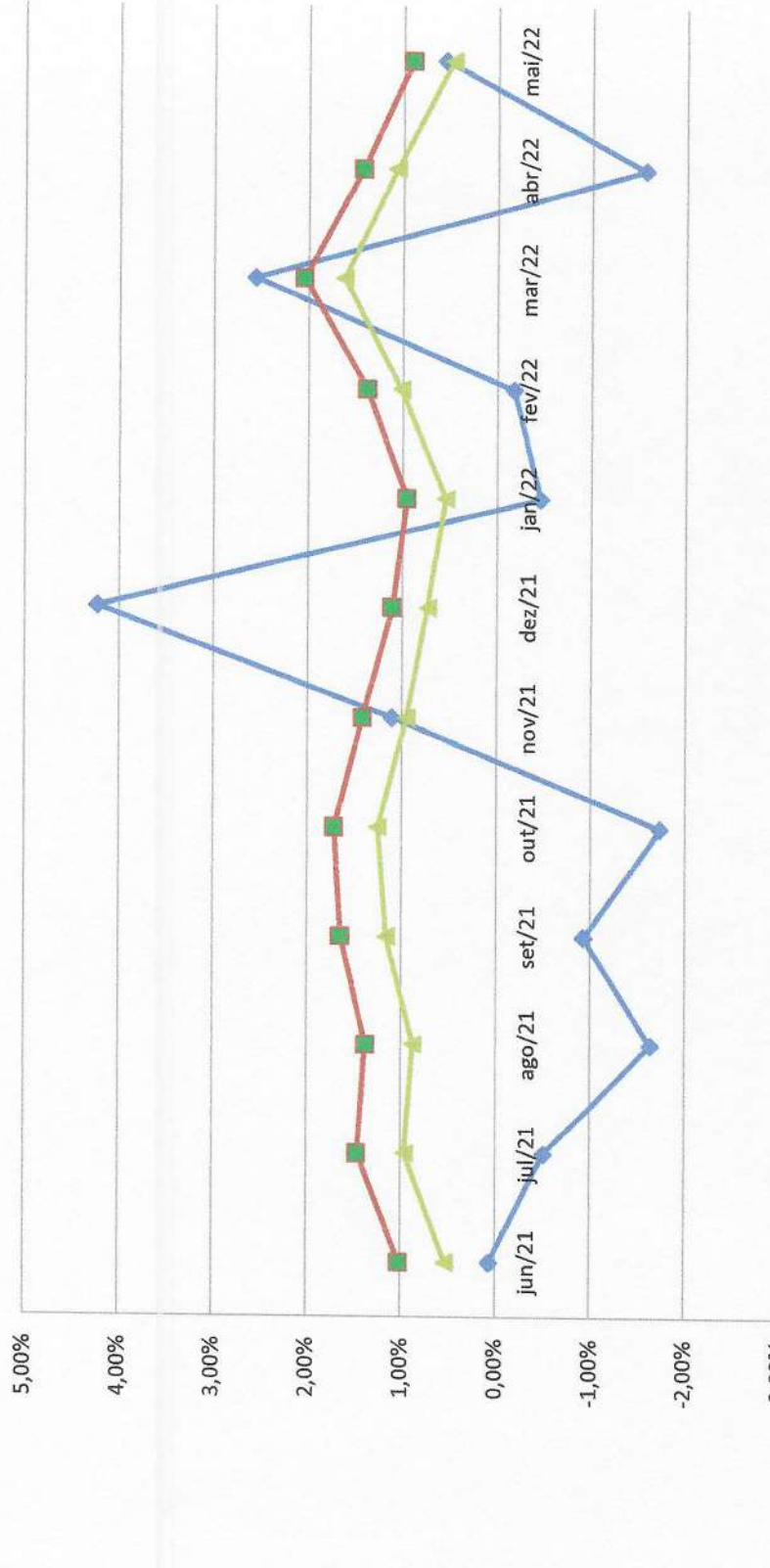


ANO	RENTABILIDADE EM R\$	RENTABILIDADE %	META ATUARIAL
2016	60.072.334,12	15,45%	12,64%
2017	52.185.685,35	11,24%	9,04%
2018	49.574.529,27	9,26%	9,92%
2019	100.490.559,08	16,71%	10,59%
2020	30.800.872,25	4,34%	10,63%
2021	-3.396.346,87	-0,44%	16,50%
2022	6.485.978,33	0,86%	6,83%
<b>Últimos 5 anos</b>	<b>296.213.611,53</b>	<b>57,42%</b>	<b>76,15%</b>

*(Handwritten signatures and initials)*



### Comparativo da Meta Atuarial e Retorno da Carteira de Investimentos

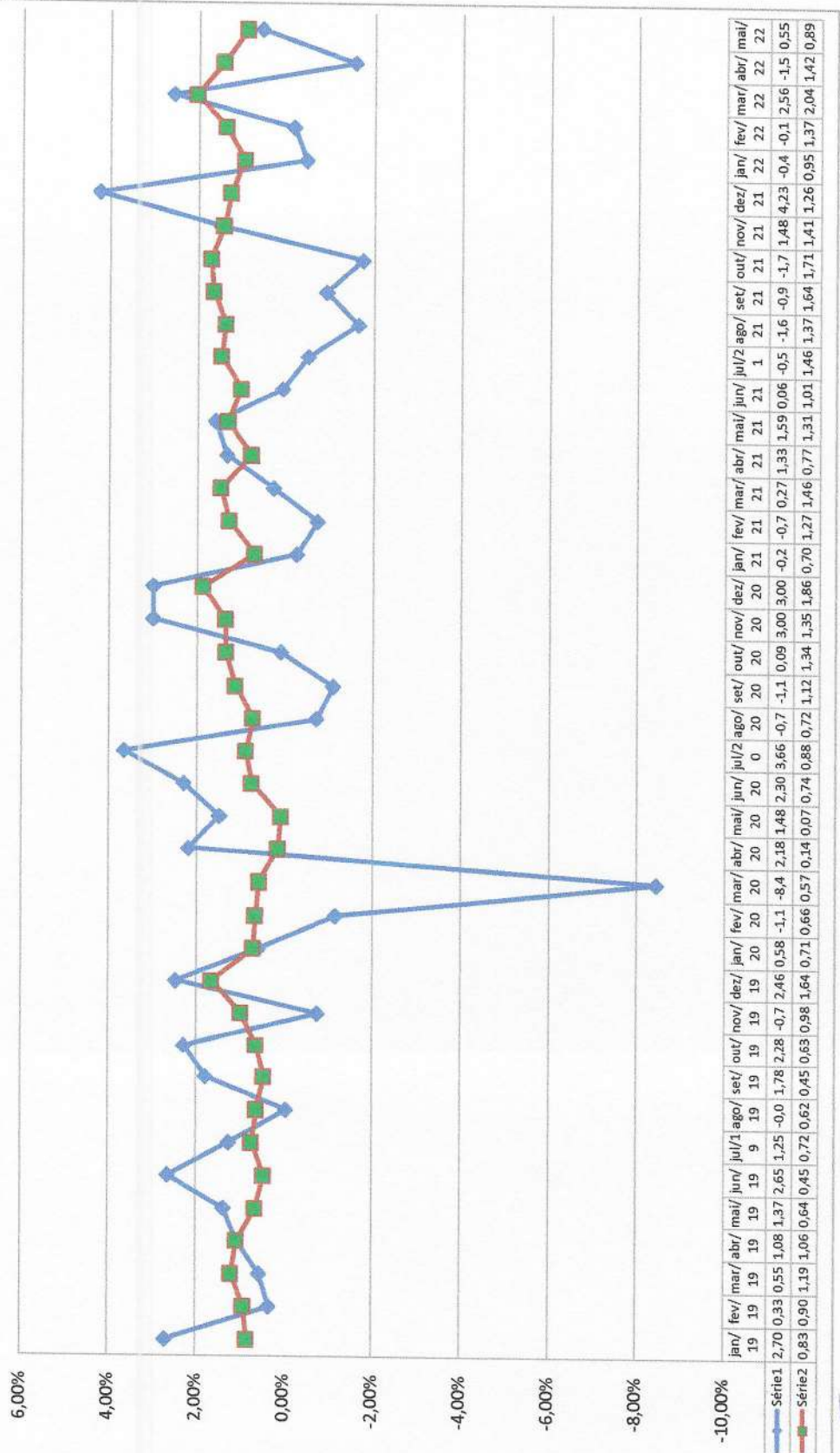


	jun/21	jul/21	ago/21	set/21	out/21	nov/21	dez/21	jan/22	fev/22	mar/22	abr/22	mai/22
Retorno	0,06%	-0,51%	-1,64%	-0,93%	-1,74%	1,10%	4,23%	-0,46%	-0,18%	2,56%	-1,57%	0,55%
Meta Atuarial (%)	1,01%	1,46%	1,37%	1,64%	1,71%	1,41%	1,10%	0,95%	1,37%	2,04%	1,42%	0,89%
IPCA%	0,53%	0,96%	0,87%	1,16%	1,25%	0,95%	0,73%	0,54%	1,01%	1,62%	1,06%	0,47%

*(Handwritten signatures and initials)*



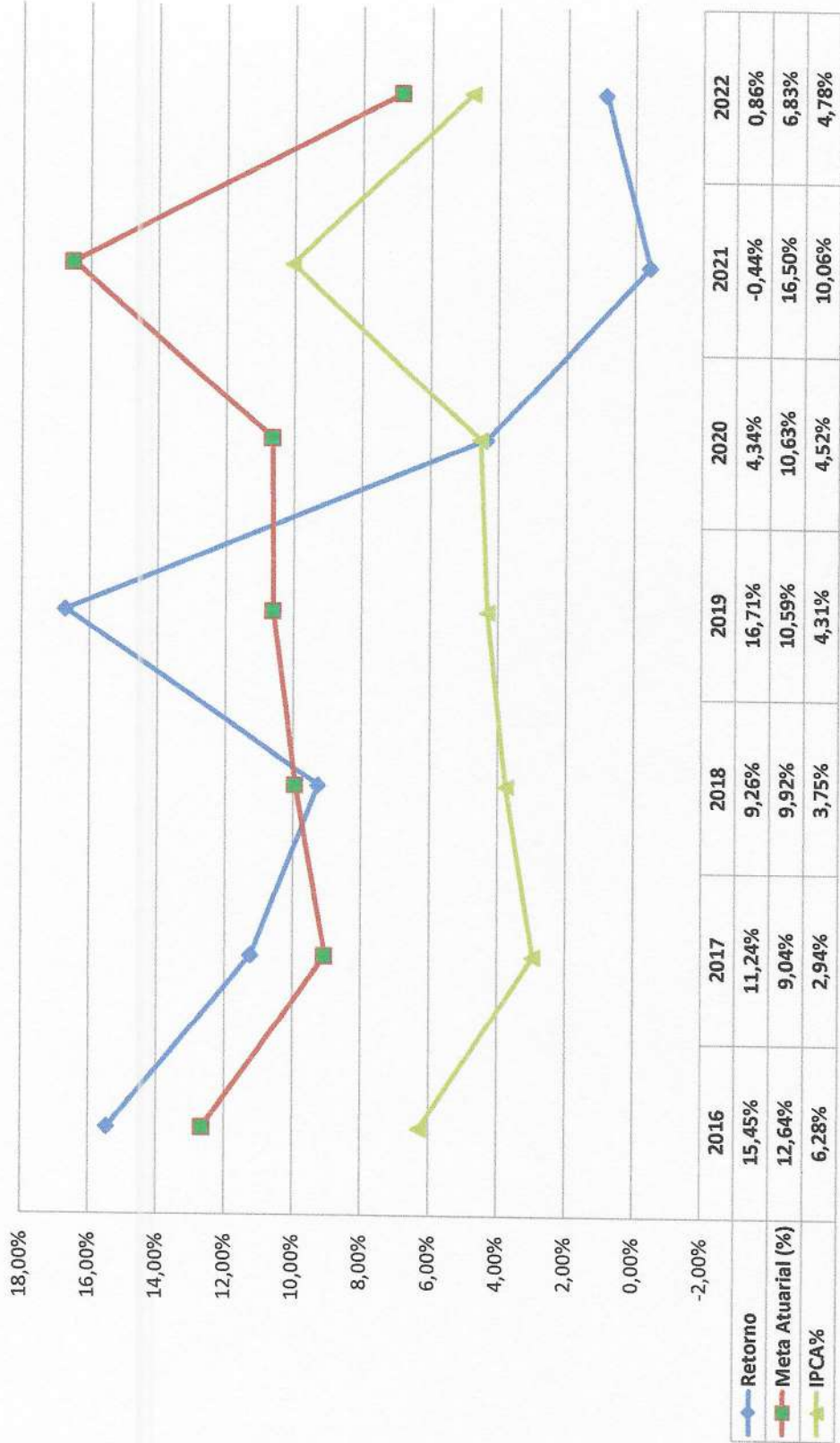
### Comparativo Retorno x Meta (2019-2022)



Handwritten signatures and initials in blue ink.



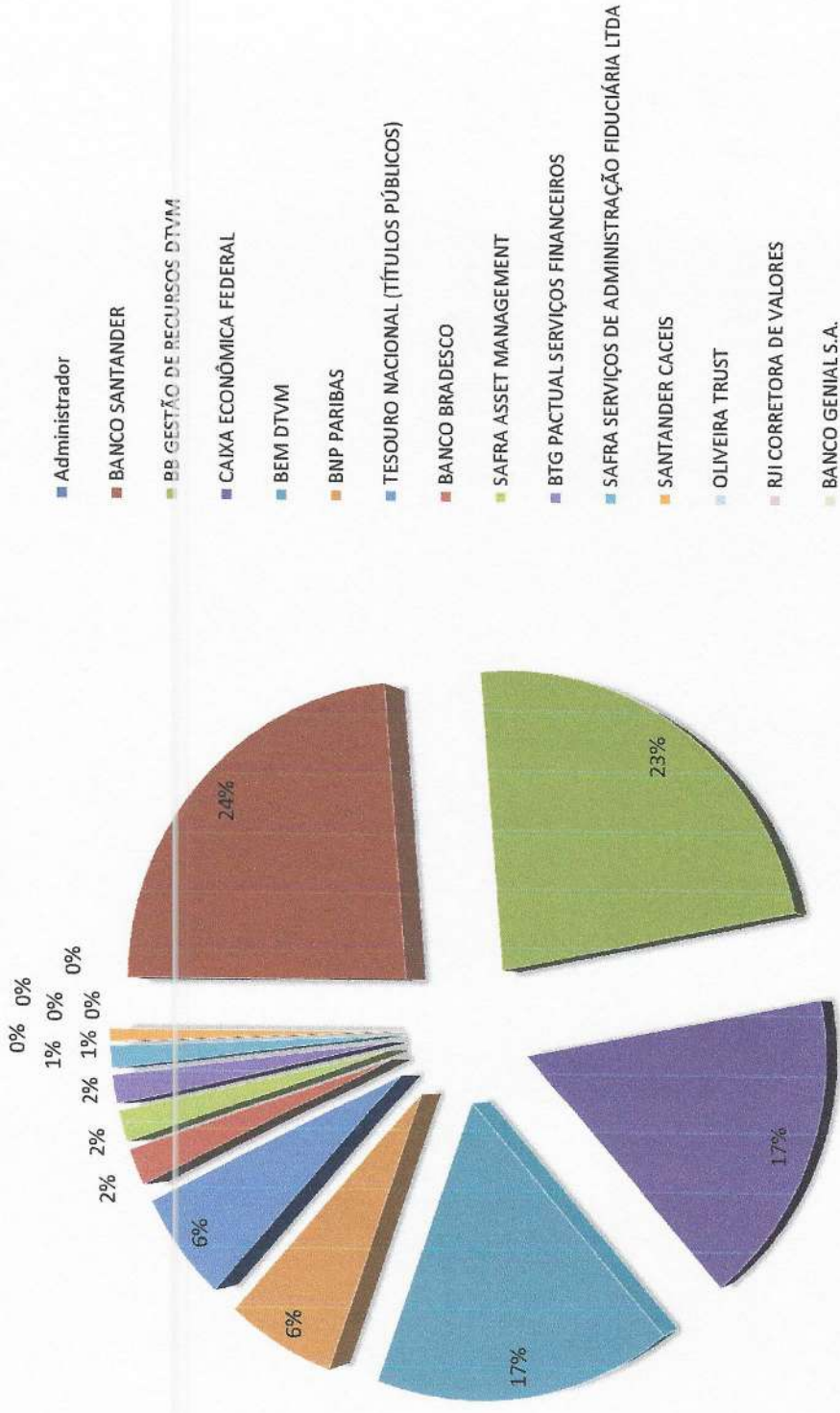
### Comparativo da Meta x Retorno Anual



*[Handwritten signatures]*



### Distribuição dos Investimentos por Administrador Maio/2022



*(Handwritten signatures and initials)*

## Relatório Analítico dos Investimentos

em maio de 2022

Este relatório atende a Portaria MPS nº 519, de 24 de agosto de 2011, Artigo 3º Incisos III e V.

Carteira consolidada de investimentos - base (Maio / 2022)

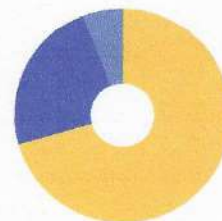
Produto / Fundo	Resgate	Carência	Saldo	Particip. S/ Total	Cotistas	% S/ PL do Fundo	Enquadramento
TÍTULOS PÚBLICOS			46.453.264,12	6,00%		0,00%	Artigo 7º, Inciso I, Alínea 'a'
BB IDKA 2 TÍTULOS PÚBLICOS FI RENDA FIXA PREVIDEN...	D+1	Não há	7.658.566,38	0,99%	1.061	0,08%	Artigo 7º, Inciso I, Alínea 'b'
BB IMA-B TÍTULOS PÚBLICOS FI RENDA FIXA PREVIDEN...	D+1	Não há	148.238.347,02	19,14%	600	2,36%	Artigo 7º, Inciso I, Alínea 'b'
BRDESCO INSTITUCIONAL IMA-B TÍTULOS PÚBLICOS FI...	D+1	Não há	15.709.108,93	2,03%	106	2,79%	Artigo 7º, Inciso I, Alínea 'b'
CAIXA BRASIL IMA-B TÍTULOS PÚBLICOS FI RENDA FIX...	D-0	Não há	113.189.916,21	14,61%	800	2,70%	Artigo 7º, Inciso I, Alínea 'b'
SAFRA IMA FIC RENDA FIXA	D+4	Não há	13.492.280,55	1,74%	43	3,13%	Artigo 7º, Inciso I, Alínea 'b'
SANTANDER IMA-B 5 PREMIUM FIC RENDA FIXA	D+1	Não há	97.571.233,72	12,60%	181	7,21%	Artigo 7º, Inciso I, Alínea 'b'
CAIXA BRASIL TÍTULOS PÚBLICOS FI RENDA FIXA LP	D-0	Não há	5.066.319,95	0,65%	573	0,03%	Artigo 7º, Inciso III, Alínea 'a'
SANTANDER INSTITUCIONAL PREMIUM FIC RENDA FIXA R...	D-0	Não há	90.487.422,15	11,68%	470	4,31%	Artigo 7º, Inciso III, Alínea 'a'
TRENBANK BANCO DE FOMENTO FIDC MULTISSETORIAL S...	Não se ...	Não se aplica	0,01	0,00%		100,00%	Artigo 7º, Inciso V, Alínea 'a'
CAIXA BRASIL IPCA XVI FI RENDA FIXA CRÉDITO PRIV...	D-0	18/04/2018	7.145.050,50	0,92%	104	3,36%	Artigo 7º, Inciso V, Alínea 'b'
ARX INCOME INSTITUCIONAL FIC AÇÕES	D+3	Não há	5.307.089,66	0,69%	12	0,62%	Artigo 8º, Inciso I
AZ QUEST AÇÕES FIC AÇÕES	D+4	Não há	8.332.931,15	1,08%	5.907	2,25%	Artigo 8º, Inciso I
AZ QUEST SMALL MID CAPS FIC AÇÕES	D+30	Não há	27.943.017,93	3,61%	4.680	1,59%	Artigo 8º, Inciso I
BTG PACTUAL ABSOLUTO INSTITUCIONAL FIC AÇÕES	D+4 ou ...	Não há	3.217.196,12	0,42%	3.964	0,21%	Artigo 8º, Inciso I
BTG PACTUAL DIVIDENDOS FIC AÇÕES	D+3	Não há	3.003.575,74	0,39%	534	5,51%	Artigo 8º, Inciso I
CAIXA EXPERT VINCI VALOR DIVIDENDOS RPPS FIC AÇÕ...	D+33	Não há	2.220.354,32	0,29%	174	0,23%	Artigo 8º, Inciso I
ICATU VANGUARDA DIVIDENDOS FI AÇÕES	D+4	Não há	3.698.383,09	0,48%	4.382	0,38%	Artigo 8º, Inciso I
NAVI INSTITUCIONAL FIC AÇÕES	D+33	Não há	4.547.529,93	0,59%	1.899	0,00%	Artigo 8º, Inciso I
PLURAL AÇÕES FIC AÇÕES	D+4	Não há	29.730.062,20	3,84%	1	9,10%	Artigo 8º, Inciso I

Carteira consolidada de investimentos - base (Maio / 2022)

Produto / Fundo	Resgate	Carência	Saldo	Particip. S/ Total	Cotistas	% S/ PL do Fundo	Enquadramento
QUELUZ VALOR FI AÇÕES	D+13	Não há	11.829.588,17	1,53%	72	12,36%	Artigo 8º, Inciso I
BB GLOBAL SELECT EQUITY INVESTIMENTO NO EXTERIOR...	D+5 du	Não há	12.798.688,94	1,65%	74	0,88%	Artigo 9º, Inciso II
CLOU GLOBAL X MIRAE ASSET CLOUD COMPUTING USD IN...	D+6 du	Não há	5.422.269,48	0,70%	10	0,00%	Artigo 9º, Inciso II
SCHRODER SUSTENTABILIDADE AÇÕES GLOBAIS INVESTIM...	D+4 du	Não há	19.583.463,20	2,53%	396	7,27%	Artigo 9º, Inciso II
BB AÇÕES BOLSAS GLOBAIS ATIVO ETF FIC AÇÕES BDR ...	D+2 du	Não há	9.288.441,00	1,20%	35.942	1,55%	Artigo 9º, Inciso III
MAG STRATEGY FI MULTIMERCADO	D+1 du	Não há	2.369.620,96	0,31%	30	1,90%	Artigo 10º, Inciso I
RIO BRAVO PROTEÇÃO FI MULTIMERCADO	D+3 du	Não há	14.647.873,00	1,89%	22	11,88%	Artigo 10º, Inciso I
SAFRA S&P REAIS PB FI MULTIMERCADO	D+2	Não há	9.416.081,86	1,22%	163	0,85%	Artigo 10º, Inciso I
WESTERN ASSET US INDEX 500 FI MULTIMERCADO	D+1	Não há	48.377.855,90	6,25%	44.513	3,12%	Artigo 10º, Inciso I
BRASIL PORTOS E ATIVOS LOGÍSTICOS FIP MULTIESTRAT...	Não se ...	Não se aplica	432.287,62	0,06%	21	0,22%	Artigo 10º, Inciso II
BTG PACTUAL TIMBERLAND FUND I FICFIP	Não se ...	Não se aplica	764.359,20	0,10%		0,00%	Artigo 10º, Inciso II
GERAÇÃO DE ENERGIA FIP MULTIESTRATÉGIA	Não se ...	Não se aplica	0,01	0,00%		0,00%	Artigo 10º, Inciso II
BTG PACTUAL CORPORATE OFFICE FUND FII - BRRCR11	S/Info	Não se aplica	1.573.056,82	0,20%		0,00%	Artigo 11º
BTG PACTUAL FUNDO DE FUNDOS FII - BCFF11	S/Info	Não se aplica	726.110,00	0,09%		0,00%	Artigo 11º
PARQUE DOM PEDRO SHOPPING CENTER FII - PQDP11	S/Info	Não se aplica	3.970.000,00	0,51%		0,00%	Artigo 11º
RB CAPITAL DESENVOLVIMENTO RESIDENCIAL II FII - ...	S/Info	Não se aplica	4.003,30	0,00%		0,00%	Artigo 11º
BTG PACTUAL FUNDO DE ORI FII - FEXC11	S/Info	Não se aplica	396.000,00	0,05%		0,00%	Desenquadrado - RV
<b>Total para cálculo dos limites da Resolução</b>			<b>774.631.349,14</b>				

Enquadramento e Política de Investimento (RENDA FIXA) - base (Maio / 2022)

Artigos - Renda Fixa	Resolução Pró Gestão - Nível 2	Carteira \$	Carteira	Estratégia de Alocação - 2022			GAP Superior
				Inf	Alvo	Sup	
Artigo 7º, Inciso I, Alínea 'a'	100,00%	46.453.264,12	6,00%	5,00%	9,00%	40,00%	263.399.275,54
Artigo 7º, Inciso I, Alínea 'b'	100,00%	395.859.452,31	51,10%	30,00%	40,00%	80,00%	223.845.626,50
Artigo 7º, Inciso III, Alínea 'a'	70,00%	95.553.742,10	12,34%	10,00%	17,00%	60,00%	369.225.067,38
Artigo 7º, Inciso IV	20,00%	0,00	0,00%	0,00%	1,00%	2,00%	15.492.626,88
Artigo 7º, Inciso V, Alínea 'a'	10,00%	0,01	0,00%	0,00%	0,10%	2,00%	15.492.626,97
Artigo 7º, Inciso V, Alínea 'b'	10,00%	7.145.050,30	0,92%	0,00%	2,00%	6,00%	31.586.518,96
<b>Total Renda Fixa</b>	<b>100,00%</b>	<b>545.011.509,84</b>	<b>70,36%</b>	<b>45,00%</b>	<b>69,10%</b>	<b>189,00%</b>	

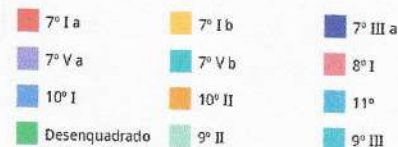
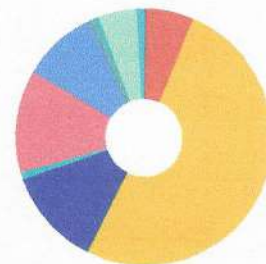


RENDA FIXA 545.011.509,84  
RENDA VARIÁVEL 182.526.976,00 EXTERIOR 47.092,86

**ATENÇÃO!** Os limites respeitam as condições previstas na Resolução 4.695/18 em seus Artigo 7º § 10º e Artigo 8º § 10º para RPPS Certificado pelo Pró-Gestor!

Enquadramento e Política de Investimento (RENDA VARIÁVEL E EXTERIOR) - base (Maio / 2022)

Artigos - Renda Variável	Resolução Pró Gestão - Nível 2	Carteira \$	Carteira	Estratégia de Alocação - 2022			GAP Superior
				Inf	Alvo	Sup	
Artigo 8º, Inciso I	40,00%	99.829.728,31	12,89%	10,00%	13,00%	40,00%	210.022.811,35
Artigo 8º, Inciso II	40,00%	0,00	0,00%	0,00%	0,00%	10,00%	77.463.134,91
Artigo 10º, Inciso I	10,00%	74.831.431,72	9,66%	5,00%	8,00%	10,00%	2.631.703,19
Artigo 10º, Inciso II	5,00%	1.196.646,83	0,15%	0,00%	0,20%	0,50%	2.676.509,92
Artigo 11º	10,00%	6.273.170,12	0,81%	0,00%	1,00%	2,00%	9.219.456,86
Desenquadrado - RV	0,00%	396.000,00	0,05%	0,00%	0,00%	0,00%	-396.000,00
<b>Total Renda Variável</b>	<b>40,00%</b>	<b>182.526.976,88</b>	<b>23,56%</b>	<b>15,00%</b>	<b>22,20%</b>	<b>62,50%</b>	



Artigos - Exterior	Resolução Pró Gestão - Nível 2	Carteira \$	Carteira	Estratégia de Alocação - Limite - 2022			GAP Superior
				Inferior	Alvo	Superior	
Artigo 9º, Inciso II	10,00%	37.804.421,62	4,88%	2,00%	7,00%	10,00%	39.658.713,29
Artigo 9º, Inciso III	10,00%	9.288.441,00	1,20%	1,00%	1,70%	10,00%	68.174.693,91
<b>Total Exterior</b>	<b>10,00%</b>	<b>47.092.862,62</b>	<b>6,08%</b>	<b>3,00%</b>	<b>8,70%</b>	<b>20,00%</b>	

Enquadramento por Gestores - base (Maio / 2022)

Gestão	Valor	% S/ Carteira	% S/ PL Gestão
SANTANDER BRASIL ASSET MANAGEM...	188.058.655,87	24,28	0,04
BB GESTÃO DE RECURSOS DTVM	177.984.043,34	22,98	0,01
CAIXA DTVM	127.621.640,98	16,48	-
WESTERN ASSET	48.377.855,90	6,25	0,10
TESOURO NACIONAL (TÍTULOS PÚBL...	46.453.264,12	6,00	-
AZ QUEST INVESTIMENTOS	36.275.949,08	4,68	0,11
GENIAL INVESTIMENTOS	29.730.062,20	3,84	0,36
SCHRODER INVESTMENT MANAGEMENT...	19.583.463,20	2,53	0,25
BRADESCO ASSET MANAGEMENT	15.709.108,93	2,03	0,00
RIO BRAVO INVESTIMENTOS	14.647.873,00	1,89	0,80
SAFRA ASSET MANAGEMENT	13.492.280,55	1,74	0,01
QUELUZ GESTÃO DE RECURSOS	11.829.588,17	1,53	-
BANCO J. SAFRA S/A	9.416.081,86	1,22	0,00
BTG PACTUAL GESTORA DE RECURSO...	6.463.101,76	0,83	0,00
MIRAE ASSET	5.422.269,48	0,70	1,24
ARX INVESTIMENTOS	5.307.069,66	0,69	0,01
NAVI CAPITAL	4.547.529,93	0,59	0,36
BTG PACTUAL SERVIÇOS FINANCEIR...	3.970.000,00	0,51	0,00
ICATU VANGUARDA	3.698.383,09	0,48	0,01
BTG PACTUAL ASSET MANAGEMENT S...	3.217.196,12	0,42	0,00
MONGERAL AEGON INVESTIMENTOS	2.389.620,96	0,31	0,02
BRZ INVESTIMENTOS	432.287,62	0,06	0,02
RB CAPITAL ASSET MANAGEMENT	4.003,30	0,00	0,00
PLURAL	0,02	0,00	0,00

Estratégia de Alocação para os Próximos 5 Anos

Artigos	Estratégia de Alocação - 2022		Limite Inferior (%)	Limite Superior (%)
	Carteira \$	Carteira %		
Artigo 7º, Inciso I, Alínea 'a'	46.453.264,12	6,00	5,00	40,00
Artigo 7º, Inciso I, Alínea 'b'	395.659.452,81	51,10	30,00	80,00
Artigo 7º, Inciso III, Alínea 'a'	95.553.742,10	12,34	10,00	60,00
Artigo 7º, Inciso V, Alínea 'a'	0,01	0,00	0,00	2,00
Artigo 7º, Inciso V, Alínea 'b'	7.145.050,50	0,92	0,00	5,00
Artigo 8º, Inciso I	99.829.728,31	12,89	10,00	40,00
Artigo 8º, Inciso II	0,00	0,00	0,00	10,00
Artigo 9º, Inciso II	37.804.421,62	4,88	2,00	10,00
Artigo 9º, Inciso III	9.288.441,00	1,20	1,00	10,00
Artigo 10º, Inciso I	74.831.431,72	9,66	5,00	10,00
Artigo 10º, Inciso II	1.196.646,83	0,15	0,00	0,50
Artigo 11º	6.273.170,12	0,81	0,00	2,00
Artigo 12º	0,00	0,00	0,00	10,00



## Retorno dos investimentos e Benchmark's de ativos no mês de Maio/2022 - RENDA FIXA

	Mês	Ano	3M	6M	12M	24M	VaR Mês	Volatilidade 12M
<b>IDKA IPCA 2 Anos (Benchmark)</b>	0,85%	6,35%	4,97%	7,23%	9,24%	18,49%	-	-
BB IDKA 2 TÍTULOS PÚBLICOS FI RENDA FIXA PREVIDENCIÁRIO	0,78%	6,17%	4,95%	6,92%	9,45%	17,95%	1,16%	0,04%
<b>IPCA + 6,00% ao ano (Benchmark)</b>	0,88%	7,31%	4,69%	8,67%	18,43%	35,62%	-	-
CAIXA BRASIL IPCA XVI FI RENDA FIXA CRÉDITO PRIVADO	0,86%	6,37%	4,97%	7,11%	7,42%	14,56%	0,99%	0,04%
<b>IMA-B 5 (Benchmark)</b>	0,78%	6,25%	5,02%	7,09%	9,55%	17,65%	-	-
SANTANDER IMA-B 5 PREMIUM FIC RENDA FIXA	0,78%	6,16%	4,95%	6,97%	9,31%	17,10%	1,03%	0,04%
<b>IMA-B (Benchmark)</b>	0,96%	4,73%	4,93%	4,96%	4,59%	14,18%	-	-
BB IMA-B TÍTULOS PÚBLICOS FI RENDA FIXA PREVIDENCIÁRIO	0,96%	4,58%	4,83%	4,80%	4,24%	13,52%	2,15%	0,06%
BRANCO INSTITUCIONAL IMA-B TÍTULOS PÚBLICOS FIC RENDA FIXA	0,90%	4,57%	4,83%	4,78%	4,22%	13,39%	2,15%	0,06%
CAIXA BRASIL IMA-B TÍTULOS PÚBLICOS FI RENDA FIXA LP	0,97%	4,65%	4,89%	4,87%	4,33%	13,64%	2,20%	0,06%
SAFRA IMA FIC RENDA FIXA	0,99%	4,07%	4,65%	3,93%	1,29%	8,77%	2,25%	0,06%
<b>CDI (Benchmark)</b>	1,03%	4,34%	2,81%	5,14%	7,89%	10,24%	-	-
CAIXA BRASIL TÍTULOS PÚBLICOS FI RENDA FIXA LP	1,07%	4,45%	2,73%	5,26%	8,07%	9,89%	0,02%	0,01%
SANTANDER INSTITUCIONAL PREMIUM FIC RENDA FIXA REFERENCIADO (I)	1,10%	4,58%	2,91%	5,43%	8,55%	11,16%	0,01%	0,01%
TRENBANK BANCO DE FOMENTO FIDC MULTISSETORIAL SÊNIOR 1	0,00%	0,00%	-	0,00%	-	900,00%	-	-

Página 6 de 20

 Crédito & Mercado Gestão de Valores Mobiliários Ltda.  
 Rua Barão de Paranapiacaba, 233 - 15º Andar CJ 1501 - Santos - SP  
 CEP: 11050-250 - Telefone: (13) 3878-8410

## Retorno dos investimentos e Benchmark's de ativos no mês de Maio/2022 - RENDA VARIÁVEL

	Mês	Ano	3M	6M	12M	24M	VaR Mês	Volatilidade 12M
<b>IPCA + 10,50% ao ano (Benchmark)</b>	1,35%	9,15%	5,79%	10,95%	23,46%	47,36%	-	-
GERAÇÃO DE ENERGIA FIP MULTISTRATÉGIA	-	-	-	-	-	-	-	-
<b>S&amp;P 500 (Benchmark)</b>	0,01%	-13,30%	-5,76%	-9,52%	-1,71%	35,73%	-	-
WESTERN ASSET US INDEX 500 FI MULTIMERCADO	0,89%	-10,67%	-3,75%	-5,76%	4,83%	43,00%	14,42%	0,17%
<b>IPCA + 8,00% ao ano (Benchmark)</b>	1,15%	8,13%	5,18%	9,69%	20,67%	40,78%	-	-
BTG PACTUAL TIMBERLAND FUND I FICFIP	1,34%	6,15%	0,99%	1,53%	0,44%	-	-	-
<b>IDIV (Benchmark)</b>	4,26%	14,16%	8,74%	15,99%	2,41%	41,18%	-	-
CAIXA EXPERT VINCI VALOR DIVIDENDOS RPPS FIC AÇÕES	3,11%	11,39%	3,10%	11,03%	-5,63%	29,12%	8,34%	0,17%
ICATU VANGUARDA DIVIDENDOS FI AÇÕES	1,45%	5,03%	-2,44%	6,01%	-17,36%	4,93%	8,00%	0,17%
<b>IBX (Benchmark)</b>	3,23%	6,61%	-1,68%	9,95%	-12,43%	29,27%	-	-
QUELUZ VALOR FI AÇÕES	4,07%	7,52%	-1,95%	9,86%	-20,09%	3,96%	8,78%	0,20%
<b>Ibovespa (Benchmark)</b>	3,22%	6,23%	-1,58%	9,26%	-11,78%	27,40%	-	-
PLURAL AÇÕES FIC AÇÕES	1,86%	0,80%	-4,46%	2,72%	-18,26%	13,67%	8,96%	0,16%
BTG PACTUAL DIVIDENDOS FIC AÇÕES	2,27%	8,07%	3,59%	8,86%	-14,99%	7,18%	8,89%	0,16%
BTG PACTUAL ABSOLUTO INSTITUCIONAL FIC AÇÕES	-0,63%	-2,77%	-5,44%	-3,44%	-35,70%	-13,94%	10,56%	0,21%

Página 7 de 20

 Crédito & Mercado Gestão de Valores Mobiliários Ltda.  
 Rua Barão de Paranapiacaba, 233 - 15º Andar CJ 1501 - Santos - SP  
 CEP: 11050-250 - Telefone: (13) 3878-8410

Retorno dos investimentos e Benchmark's de ativos no mês de Maio/2022 - RENDA VARIÁVEL

	Mês	Ano	3M	6M	12M	24M	VaR Mês	Volatilidade 12M
AZ QUEST AÇÕES FIC AÇÕES	2,37%	5,41%	-1,19%	7,73%	-17,88%	13,07%	8,50%	0,17%
NAVI INSTITUCIONAL FIC AÇÕES	1,61%	2,63%	-3,26%	5,93%	-10,06%	27,29%	7,88%	0,16%
ARX INCOME INSTITUCIONAL FIC AÇÕES	1,74%	3,91%	-3,77%	7,43%	-10,25%	-	9,22%	0,17%
RIO BRAVO PROTEÇÃO FI MULTIMERCADO	0,27%	-	-0,41%	-	-	-	1,14%	-
<b>SMLL (Benchmark)</b>	-1,82%	-4,02%	-2,10%	-0,37%	-26,87%	15,36%	-	-
AZ QUEST SMALL MID CAPS FIC AÇÕES	-0,90%	-0,91%	-2,02%	1,38%	-19,71%	18,09%	8,93%	0,13%
<b>CDI (Benchmark)</b>	1,03%	4,34%	2,81%	5,14%	7,89%	10,24%	-	-
SAFRA S&P REAIS PB FI MULTIMERCADO	0,96%	-10,54%	-3,56%	-5,69%	4,81%	42,65%	14,34%	0,17%
<b>IPCA + 9,50% ao ano (Benchmark)</b>	1,27%	8,74%	5,55%	10,45%	22,35%	44,71%	-	-
BRASIL PORTOS E ATIVOS LOGÍSTICOS FIP MULTISTRATÉGIA	-0,12%	-10,02%	-10,14%	-10,09%	47,29%	15,33%	0,07%	0,10%
<b>IFIX (Benchmark)</b>	0,26%	0,56%	2,89%	9,39%	0,14%	6,12%	-	-
BTG PACTUAL CORPORATE OFFICE FUND FII - BRGR11	-2,91%	-6,91%	-1,70%	5,90%	-18,37%	-25,64%	-	0,20%
RB CAPITAL DESENVOLVIMENTO RESIDENCIAL II FII - RBDS11	-6,81%	-68,44%	-49,83%	-67,67%	-86,00%	-92,34%	-	0,60%
PARQUE DOM PEDRO SHOPPING CENTER FII - PQDP11	-1,73%	-5,92%	-2,17%	2,32%	-30,81%	-29,74%	-	0,23%
BTG PACTUAL FUNDO DE FUNDOS FII - BCFF11	-2,28%	-6,65%	-3,21%	1,77%	-22,80%	-21,14%	-	0,18%
BTG PACTUAL FUNDO DE CRI FII - FEXC11	-0,93%	1,12%	3,91%	11,46%	-8,46%	-13,46%	-	0,17%

Página 3 de 20

Crédito & Mercado Gestão de Valores Mobiliários Ltda.  
Rua Barão de Paranapiacaba, 233 - 15º Andar CJ 1501 - Santos - SP  
CEP: 11050-250 - Telefone: (13) 3878-8410

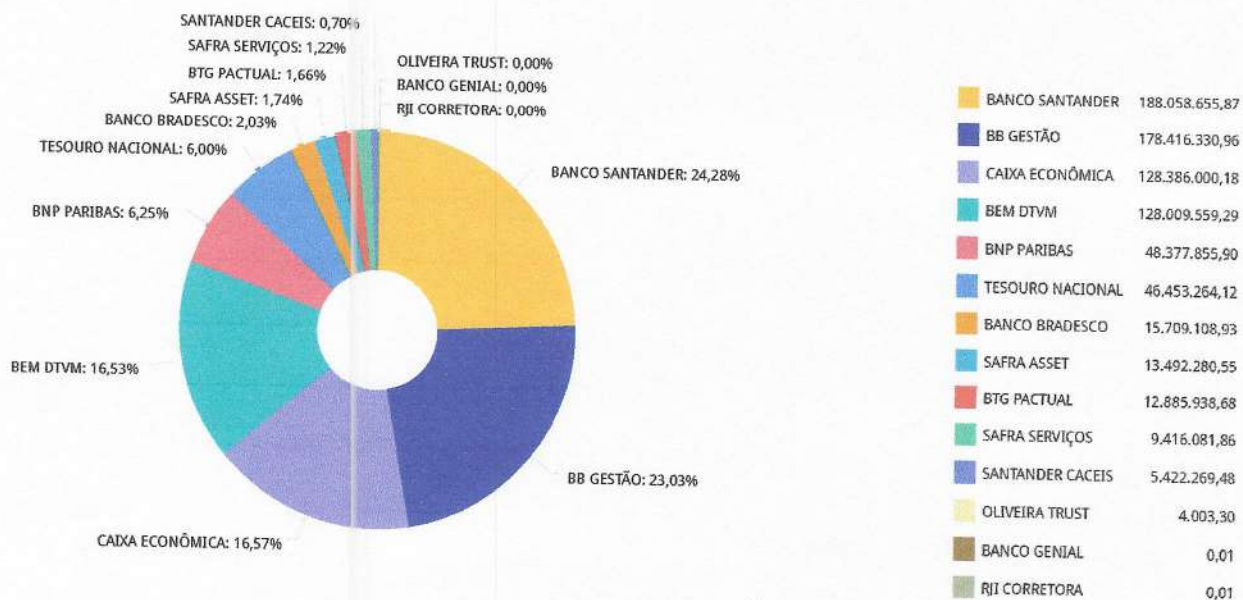
Retorno dos investimentos e Benchmark's de ativos no mês de Maio/2022 - RENDA VARIÁVEL

	Mês	Ano	3M	6M	12M	24M	VaR Mês	Volatilidade 12M
--	-----	-----	----	----	-----	-----	---------	------------------

Retorno dos investimentos e Benchmark's de ativos no mês de Maio/2022 - INVESTIMENTO NO EXTERIOR

	Mês	Ano	3M	6M	12M	24M	VaR Mês	Volatilidade 12M
<b>Global BDRX (Benchmark)</b>	-4,32%	-28,18%	-14,52%	-26,95%	-13,03%	16,64%	-	-
BB AÇÕES BOLSAS GLOBAIS ATIVO ETF FIC AÇÕES BDR NÍVEL I	1,71%	-8,57%	-2,85%	-4,38%	-1,29%	-	12,96%	0,13%
<b>MSCI WORLD (Benchmark)</b>	-4,02%	-28,82%	-13,83%	-24,29%	-15,23%	13,24%	-	-
BB GLOBAL SELECT EQUITY INVESTIMENTO NO EXTERIOR FI MULTIMERCADO	-6,10%	-24,71%	-13,41%	-21,70%	-12,93%	25,35%	11,99%	0,18%
<b>Ibovespa (Benchmark)</b>	3,22%	6,23%	-1,58%	9,26%	-11,78%	27,40%	-	-
CLOU GLOBAL X MIRAE ASSET CLOUD COMPUTING USD INVESTIMENTO NO EXT...	-11,30%	-42,96%	-20,78%	-47,60%	-38,91%	-	21,17%	0,31%
<b>MSCI ACWI (Benchmark)</b>	-3,99%	-26,71%	-14,01%	-24,39%	-17,07%	11,67%	-	-
SCHRODER SUSTENTABILIDADE AÇÕES GLOBAIS INVESTIMENTO NO EXTERIOR ...	-5,94%	-27,56%	-13,72%	-26,37%	-18,03%	-	12,42%	0,19%

Distribuição dos ativos por Administradores - base (Maio / 2022)



Distribuição dos ativos por Sub-Segmentos - base (Maio / 2022)



IMA-B	290.629.652,71
IMA-B 5	97.571.233,72
CDI	95.553.742,10
MULTIMERCADO - EXTERIOR	70.592.626,70
TÍTULOS PÚBLICOS	46.453.264,12
AÇÕES - EXTERIOR	34.294.173,68
AÇÕES - ÍNDICE ATIVO	29.730.062,20
AÇÕES - SMALL / MID CAPS	27.943.017,93
MULTIMERCADO - CONSERVADOR	17.037.493,96
AÇÕES - LIVRES	16.097.657,20
AÇÕES - DIVIDENDOS	14.229.402,81
AÇÕES - VALOR	11.829.588,17
IDKA IPCA 2A	7.658.566,38
CRÉDITO PRIVADO	7.145.050,50
FUNDO IMOBILIÁRIO	6.669.170,12
FIP	1.196.646,83
FIDC	0,01


Carteira de Títulos Públicos no mês de (Maio / 2022)

Títulos Públicos	Vencimento	Compra	Qtde	P.U. Compra	P.U. Atual	\$ Pago	\$ Atual	Marcação
NTN-C - Nota do Tesouro Nacional - Série C	01/01/2031	02/07/2004	3.100	2.696,277829	10.098,535680	8.358.461,27	31.305.460,61	Mercado
NTN-C - Nota do Tesouro Nacional - Série C	01/01/2031	07/12/2004	1.500	2.874,269396	10.098,535680	4.311.404,09	15.147.803,52	Mercado

Retorno e Meta de Rentabilidade acumulados no ano de 2022

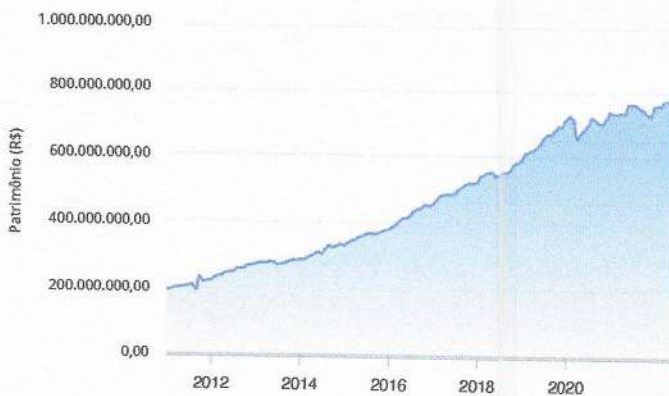
Mês	Saldo Anterior	Aplicações	Resgates	Saldo no Mês	Retorno	Retorno Acum	Retorno Mês	Retorno Acum	Meta Mês	Meta Acum	Gap Acum	VaR
Janeiro	748.544.710,08	27.845.000,00	22.666.194,89	750.235.796,61	-3.467.718,58	-3.467.718,58	-0,46%	-0,46%	0,94%	0,94%	-49,36%	3,91%
Fevereiro	750.235.796,61	7.711.000,00	5.715.077,72	750.855.442,41	-1.378.276,48	-4.803.995,06	-0,18%	-0,64%	1,37%	2,32%	-27,77%	4,33%
Março	750.855.442,41	6.331.000,00	5.304.837,91	771.152.875,56	19.271.271,06	14.407.276,00	2,56%	1,90%	2,04%	4,41%	43,12%	4,45%
Abril	771.152.875,56	8.669.000,00	4.785.199,91	762.893.046,85	-12.141.828,80	2.265.847,20	-1,57%	0,31%	1,42%	5,89%	5,18%	4,03%
Mai	762.893.046,85	10.274.755,56	8.243.185,10	769.143.948,44	4.220.331,13	6.485.978,33	0,55%	0,86%	0,89%	6,83%	12,57%	4,32%

Investimentos x Meta de Rentabilidade

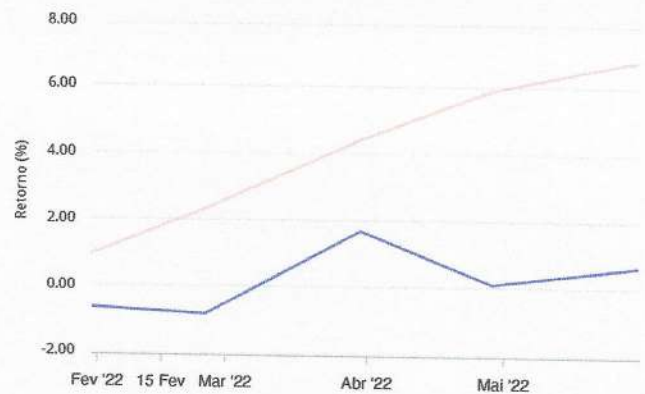


Gráficos ilustrativos de Evolução Patrimonial e indicadores

Evolução do Patrimônio



Comparativo



- Investimentos  Meta de Rentabilidade  CDI  IMA-B  
 IMA-B 5  IMA-B 5+  IMA Geral  IRF-M  IRF-M 1  
 IRF-M 1+  Ibovespa  IBX  SMLL  IDIV

Retorno dos Investimentos após as movimentações (aplicações e resgates) no mês de Maio/2022

FUNDOS DE RENDA FIXA

Ativos Renda Fixa	Saldo Anterior	Aplicações	Resgates	Saldo Atual	Retorno (R\$)	Retorno (%)	(%) Instit	Var - Mês
SANTANDER INSTITUCIONAL PREMIUM FIC RENDA FIXA REF...	92.285.820,67	3.156.150,00	5.971.285,96	90.487.422,15	1.016.737,44	1,07%	1,10%	0,01%
SAFRA IMA FIC RENDA FIXA	13.359.838,76	0,00	0,00	13.492.280,55	132.441,79	0,99%	0,99%	2,25%
CAIXA BRASIL IMA-B TÍTULOS PÚBLICOS FI RENDA FIXA ...	112.107.067,58	0,00	0,00	113.189.916,21	1.082.848,63	0,97%	0,97%	2,20%
BB IMA-B TÍTULOS PÚBLICOS FI RENDA FIXA PREVIDENCI...	146.829.565,52	0,00	0,00	148.238.347,02	1.408.781,50	0,96%	0,96%	2,15%
TÍTULOS PÚBLICOS	46.029.823,44	0,00	0,00	46.453.264,12	423.440,68	0,92%	-	-
BRDESCO INSTITUCIONAL IMA-B TÍTULOS PÚBLICOS FIC ...	15.569.199,40	0,00	0,00	15.709.108,93	139.909,53	0,90%	0,90%	2,15%
CAIXA BRASIL TÍTULOS PÚBLICOS FI RENDA FIXA LP	0,00	5.022.000,00	0,00	5.066.319,95	44.319,95	0,88%	1,07%	0,02%
CAIXA BRASIL IPCA XVI FI RENDA FIXA CRÉDITO PRIVAD...	7.084.283,50	0,00	0,00	7.145.050,50	60.767,00	0,86%	0,86%	0,99%
BB IDKA 2 TÍTULOS PÚBLICOS FI RENDA FIXA PREVIDENC...	7.599.669,14	0,00	0,00	7.658.566,38	58.897,24	0,77%	0,77%	1,16%
SANTANDER IMA-B 5 PREMIUM FIC RENDA FIXA	96.836.617,02	0,00	0,00	97.571.233,72	734.616,70	0,76%	0,76%	1,03%
TRENBANK BANCO DE FOMENTO FIDC MULTISSETORIAL SÉN...	0,01	0,00	0,00	0,01	0,00	0,00%	-	-
<b>Total Renda Fixa</b>	<b>537.701.895,04</b>	<b>8.178.150,00</b>	<b>5.971.285,96</b>	<b>545.011.509,54</b>	<b>5.102.760,46</b>	<b>0,95%</b>		<b>1,50%</b>

Página 16 de 20

Crédito & Mercado Gestão de Valores Mobiliários Ltda.  
Rua Barão de Paranapiacaba, 233 - 15º Andar CJ 1501 - Santos - SP  
CEP: 11050-250 - Telefone: (13) 3878-8410

Retorno dos Investimentos após as movimentações (aplicações e resgates) no mês de Maio/2022

FUNDOS DE RENDA VARIÁVEL

Ativos Renda Variável	Saldo Anterior	Aplicações	Resgates	Saldo Atual	Retorno (R\$)	Retorno (%)	(%) Instit	Var - Mês
QUELUZ VALOR FI AÇÕES	11.367.550,46	0,00	0,00	11.829.588,17	462.037,71	4,06%	4,06%	8,78%
CAIXA EXPERT VINCI VALOR DIVIDENDOS RPPS FIC AÇÕES	2.153.464,01	0,00	0,00	2.220.354,32	66.890,31	3,11%	3,11%	8,34%
AZ QUEST AÇÕES FIC AÇÕES	8.139.937,40	0,00	0,00	8.332.931,15	192.993,75	2,37%	2,37%	8,50%
BTG PACTUAL DIVIDENDOS FIC AÇÕES	2.937.041,20	0,00	0,00	3.003.575,74	66.534,54	2,27%	2,27%	8,89%
PLURAL AÇÕES FIC AÇÕES	29.196.764,83	0,00	0,00	29.730.062,20	533.297,37	1,83%	1,94%	8,96%
ARX INCOME INSTITUCIONAL FIC AÇÕES	5.216.164,21	0,00	0,00	5.307.089,66	90.925,45	1,74%	1,74%	9,22%
NAVI INSTITUCIONAL FIC AÇÕES	4.475.404,26	0,00	0,00	4.547.529,93	72.125,67	1,61%	1,61%	7,88%
ICATU VANGUARDA DIVIDENDOS FI AÇÕES	3.645.650,97	0,00	0,00	3.698.383,09	52.732,12	1,45%	1,45%	8,00%
BTG PACTUAL TIMBERLAND FUND I FICFIP	754.277,80	0,00	0,00	784.359,20	10.081,40	1,34%	-	-
MAG STRATEGY FI MULTIMERCADO	0,00	2.364.755,56	0,00	2.389.620,96	24.865,40	1,05%	1,41%	0,63%
SAFRA S&P REAIS PB FI MULTIMERCADO	9.327.040,28	0,00	0,00	9.416.081,86	89.041,58	0,95%	0,95%	14,34%
WESTERN ASSET US INDEX 500 FI MULTIMERCADO	47.949.768,07	0,00	0,00	48.377.855,90	428.087,83	0,89%	0,89%	14,42%
MAG FI MULTIMERCADO	2.356.001,29	0,00	2.364.755,56	0,00	8.754,27	0,37%	-	-
BTG PACTUAL FUNDO DE CRI FII - FEXC11	399.696,00	0,00	4.840,00	396.000,00	1.144,00	0,29%	-	-
RIO BRAVO PROTEÇÃO FI MULTIMERCADO	14.609.217,63	0,00	0,00	14.647.873,00	38.655,37	0,26%	0,26%	1,14%
GERAÇÃO DE ENERGIA FIP MULTIESTRATÉGIA	0,01	0,00	0,00	0,01	0,00	0,00%	-	-
BRASIL PORTOS E ATIVOS LOGÍSTICOS FIP MULTIESTRATÉ...	432.810,28	0,00	0,00	432.287,62	-522,66	-0,12%	-0,12%	0,07%
BTG PACTUAL ABSOLUTO INSTITUCIONAL FIC AÇÕES	3.237.536,45	0,00	0,00	3.217.196,12	-20.340,33	-0,63%	-0,63%	10,56%
AZ QUEST SMALL MID CAPS FIC AÇÕES	28.195.474,15	0,00	0,00	27.943.017,93	-252.456,22	-0,90%	-0,90%	8,93%
PARQUE DOM PEDRO SHOPPING CENTER FII - PQDP11	4.040.000,00	0,00	30.026,54	3.970.000,00	-39.973,46	-0,99%	-	-

Página 17 de 20

Crédito & Mercado Gestão de Valores Mobiliários Ltda.  
Rua Barão de Paranapiacaba, 233 - 15º Andar CJ 1501 - Santos - SP  
CEP: 11050-250 - Telefone: (13) 3878-8410

Retorno dos Investimentos após as movimentações (aplicações e resgates) no mês de Maio/2022

FUNDOS DE RENDA VARIÁVEL

Ativos Renda Variável	Saldo Anterior	Aplicações	Resgates	Saldo Atual	Retorno (R\$)	Retorno (%)	(%) Instit	Var - Mês
BTG PACTUAL FUNDO DE FUNDOS FII - BCFF11	743.050,00	0,00	5.940,00	726.110,00	-11.000,00	-1,48%	-	-
BTG PACTUAL CORPORATE OFFICE FUND FII - BROR11	1.620.246,20	0,00	11.623,00	1.573.056,82	-35.566,38	-2,20%	-	-
RB CAPITAL DESENVOLVIMENTO RESIDENCIAL II FII - RB...	4.295,90	0,00	0,00	4.003,30	-292,60	-6,81%	-	-
<b>Total Renda Variável</b>	<b>180.801.391,40</b>	<b>2.364.755,56</b>	<b>2.417.185,10</b>	<b>182.526.976,98</b>	<b>1.778.015,12</b>	<b>0,97%</b>		<b>9,91%</b>

Página 18 de 20

Crédito & Mercado Gestão de Valores Mobiliários Ltda.  
Rua Barão de Paranapiacaba, 233 - 15º Andar CJ 1501 - Santos - SP  
CEP: 11050-250 - Telefone: (13) 3878-8410

Retorno dos Investimentos após as movimentações (aplicações e resgates) no mês de (Maio / 2022)

FUNDOS EXTERIOR

Ativos Exterior	Saldo Anterior	Aplicações	Resgates	Saldo Atual	Retorno (R\$)	Retorno (%)	(%) Instit	Var - Mês
BB AÇÕES BOLSAS GLOBAIS ATIVO ETF FIC AÇÕES BDR NÍ...	9.132.228,75	0,00	0,00	9.288.441,00	156.212,25	1,71%	1,71%	12,96%
SCHRODER SUSTENTABILIDADE AÇÕES GLOBAIS INVESTIMEN...	20.819.503,54	0,00	0,00	19.583.463,20	-1.236.040,34	-5,94%	-5,94%	12,42%
BB GLOBAL SELECT EQUITY INVESTIMENTO NO EXTERIOR F...	13.629.663,00	0,00	0,00	12.798.688,94	-830.974,06	-6,10%	-6,10%	11,99%
CLOU GLOBAL X MIRAE ASSET CLOUD COMPUTING USD INVE...	6.112.785,48	0,00	0,00	5.422.269,48	-690.516,00	-11,30%	-11,30%	21,17%
<b>Total Exterior</b>	<b>49.694.180,77</b>	<b>0,00</b>	<b>0,00</b>	<b>47.092.862,62</b>	<b>-2.601.318,15</b>	<b>-5,23%</b>		<b>13,42%</b>

Página 19 de 20

Crédito & Mercado Gestão de Valores Mobiliários Ltda.  
Rua Barão de Paranapiacaba, 233 - 15º Andar CJ 1501 - Santos - SP  
CEP: 11050-250 - Telefone: (13) 3878-8410

Disclaimer

Este documento (caracterizado como relatório, parecer ou análise) foi preparado para uso exclusivo do destinatário, não podendo ser reproduzido ou distribuído por este a qualquer pessoa sem expressa autorização da empresa. As informações aqui contidas são somente com o objetivo de prover informações e não representa, em nenhuma hipótese, uma oferta de compra e venda ou solicitação de compra e venda de qualquer valor mobiliário ou instrumento financeiro. Trata-se apenas uma OPINIÃO que reflete o momento da análise e são consubstanciadas em informações coletadas em fontes públicas e que julgamos confiáveis.

A utilização destas informações em suas tomadas de decisão e consequentes perdas e ganhos não nos torna responsáveis diretos. As informações aqui contidas não representam garantia de exatidão das informações prestadas ou julgamento sobre a qualidade delas, e não devem ser consideradas como tais.

As informações deste documento estão em consonância com as informações sobre os produtos mencionados, entretanto não substituem seus materiais oficiais, como regulamentos, prospectos de divulgação e outros. É recomendada a leitura cuidadosa destes materiais, com especial atenção para as cláusulas relativas ao objetivo, aos riscos e à política de investimento dos produtos. Todas as informações podem ser obtidas com o responsável pela distribuição, gestão ou no site da CVM (Comissão de Valores Mobiliários).

Sua elaboração buscou atender os objetivos de investimentos do cliente, considerando a sua situação financeira e seu perfil.

A rentabilidade obtida no passado não representa garantia de rentabilidade futura e os produtos estruturados e/ou de longo prazo possuem, além da volatilidade, riscos associados à sua carteira de crédito e estruturação. Os riscos inerentes aos diversos tipos de operações com valores mobiliários de bolsa, balcão, nos mercados de liquidação futura e de derivativos, podem resultar em perdas aos investimentos realizados, bem como o inverso proporcionalmente. Todos e qualquer outro valor exibido está representado em Real (BRL) e para os cálculos, foram utilizadas observações diárias, sendo sua fonte o Sistema Quantum Axis e a CVM.

A contratação de empresa de consultoria de valores mobiliários para a emissão deste documento não assegura ou sugere a existência de garantia de resultados futuros ou a isenção de risco. Cabe a consultoria de valores mobiliários a prestação dos serviços de orientação, recomendação e aconselhamento, de forma profissional, independente e individualizada, sobre investimentos no mercado de valores mobiliários, cuja adoção e implementação sejam exclusivas do cliente.

Na apuração do cálculo de rentabilidade da carteira de investimentos são considerados os recursos descritos no art. 6º da Resolução CMN nº 4.963/2021, provenientes do recolhimento das alíquotas de contribuição dos servidores, exclusivamente com finalidade previdenciária, excluindo qualquer tipo de recurso recebidos com finalidade administrativa, em consonância com a Portaria nº 402/2008, art. 15, inciso III, alínea "a".

Os RPPS devem estar adequados às normativas pertinentes e principalmente a Portaria nº 519, de 24 de agosto de 2011 e suas alterações, além da Resolução CMN nº 4.963 de 25 de novembro de 2021 e suas alterações, que dispõem sobre as aplicações dos recursos financeiros dos Regimes Próprios de Previdência Social, instituídos pela União, Estados, Distrito Federal e Municípios e dá outras providências.

