

Relatório Analítico dos Investimentos

em junho, 2º trimestre e 1º semestre de 2022

Carteira consolidada de investimentos - base (Junho / 2022)

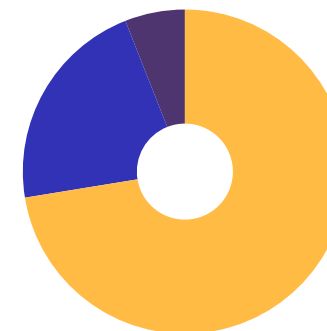
Produto / Fundo	Resgate	Carência	Saldo	Particip. S/ Total	Cotistas	% S/ PL do Fundo	Enquadramento
TÍTULOS PÚBLICOS			46.890.014,17	6,05%		0,00%	Artigo 7º, Inciso I, Alínea ' a '
BB IDKA 2 TÍTULOS PÚBLICOS FI RENDA FIXA PREVIDE...	D+1	Não há	7.678.946,29	0,99%	1.077	0,08%	Artigo 7º, Inciso I, Alínea ' b '
BB IMA-B TÍTULOS PÚBLICOS FI RENDA FIXA PREVIDEN...	D+1	Não há	147.715.458,76	19,07%	597	2,59%	Artigo 7º, Inciso I, Alínea ' b '
BRDESCO INSTITUCIONAL IMA-B TÍTULOS PÚBLICOS FI...	D+1	Não há	15.647.612,39	2,02%	106	2,79%	Artigo 7º, Inciso I, Alínea ' b '
CAIXA BRASIL IMA-B TÍTULOS PÚBLICOS FI RENDA FIX...	D+0	Não há	112.761.605,79	14,56%	798	2,74%	Artigo 7º, Inciso I, Alínea ' b '
SAFRA IMA FIC RENDA FIXA	D+4	Não há	13.428.522,36	1,73%	41	3,24%	Artigo 7º, Inciso I, Alínea ' b '
SANTANDER IMA-B 5 PREMIUM FIC RENDA FIXA	D+1	Não há	97.884.592,75	12,64%	182	7,37%	Artigo 7º, Inciso I, Alínea ' b '
CAIXA BRASIL TÍTULOS PÚBLICOS FI RENDA FIXA LP	D+0	Não há	15.196.869,39	1,96%	588	0,09%	Artigo 7º, Inciso III, Alínea ' a '
SANTANDER INSTITUCIONAL PREMIUM FIC RENDA FIXA R...	D+0	Não há	96.590.963,98	12,47%	469	4,49%	Artigo 7º, Inciso III, Alínea ' a '
TREND BANK BANCO DE FOMENTO FIDC MULTISSETORIAL S...	Não se ...	Não se aplica	0,01	0,00%		0,00%	Artigo 7º, Inciso V, Alínea ' a '
CAIXA BRASIL IPCA XVI FI RENDA FIXA CRÉDITO PRIV...	D+0	18/04/2018	7.174.912,50	0,93%	115	3,27%	Artigo 7º, Inciso V, Alínea ' b '
ARX INCOME INSTITUCIONAL FIC AÇÕES	D+3	Não há	4.633.662,16	0,60%	12	0,00%	Artigo 8º, Inciso I
AZ QUEST AÇÕES FIC AÇÕES	D+4	Não há	7.320.742,36	0,95%	5.687	0,00%	Artigo 8º, Inciso I
AZ QUEST SMALL MID CAPS FIC AÇÕES	D+30	Não há	24.824.919,30	3,21%	4.519	0,00%	Artigo 8º, Inciso I
BTG PACTUAL ABSOLUTO INSTITUCIONAL FIC AÇÕES	D+4 ou ...	Não há	2.871.771,84	0,37%	3.782	0,00%	Artigo 8º, Inciso I
BTG PACTUAL DIVIDENDOS FIC AÇÕES	D+3	Não há	2.727.467,75	0,35%	513	5,55%	Artigo 8º, Inciso I
CAIXA EXPERT VINCI VALOR DIVIDENDOS RPPS FIC AÇÕ...	D+33	Não há	2.019.689,50	0,26%	170	0,00%	Artigo 8º, Inciso I
ICATU VANGUARDA DIVIDENDOS FI AÇÕES	D+4	Não há	3.350.516,97	0,43%	4.189	0,38%	Artigo 8º, Inciso I
NAVI INSTITUCIONAL FIC AÇÕES	D+33	Não há	4.321.976,49	0,56%	1.818	0,00%	Artigo 8º, Inciso I
PLURAL AÇÕES FIC AÇÕES	D+4	Não há	26.689.153,95	3,45%	18.875	9,20%	Artigo 8º, Inciso I

Carteira consolidada de investimentos - base (Junho / 2022)

Produto / Fundo	Resgate	Carência	Saldo	Particip. S/ Total	Cotistas	% S/ PL do Fundo	Enquadramento
QUELUZ VALOR FI AÇÕES	D+13	Não há	10.686.050,68	1,38%	70	12,32%	Artigo 8º, Inciso I
BB GLOBAL SELECT EQUITY INVESTIMENTO NO EXTERIOR...	D+5 du	Não há	12.660.903,40	1,63%	69	0,96%	Artigo 9º, Inciso II
CLOU GLOBAL X MIRAE ASSET CLOUD COMPUTING USD IN...	D+6 du	Não há	5.487.363,76	0,71%	10	0,00%	Artigo 9º, Inciso II
SCHRODER SUSTENTABILIDADE AÇÕES GLOBAIS INVESTIM...	D+4 du	Não há	19.647.974,32	2,54%	371	7,30%	Artigo 9º, Inciso II
BB AÇÕES BOLSAS GLOBAIS ATIVO ETF FIC AÇÕES BDR ...	D+2 du	Não há	8.572.740,79	1,11%	34.606	1,60%	Artigo 9º, Inciso III
MAG STRATEGY FI MULTIMERCADO	D+1 du	Não há	2.391.501,17	0,31%	29	1,83%	Artigo 10º, Inciso I
RIO BRAVO PROTEÇÃO FI MULTIMERCADO	D+3 du	Não há	14.359.466,35	1,85%	22	11,88%	Artigo 10º, Inciso I
SAFRA S&P REAIS PB FI MULTIMERCADO	D+2	Não há	8.690.067,69	1,12%	150	0,92%	Artigo 10º, Inciso I
WESTERN ASSET US INDEX 500 FI MULTIMERCADO	D+1	Não há	44.621.958,85	5,76%	41.020	3,32%	Artigo 10º, Inciso I
BRASIL PORTOS E ATIVOS LOGÍSTICOS FIP MULTIESTRATÉ...	Não se ...	Não se aplica	404.271,65	0,05%		0,00%	Artigo 10º, Inciso II
BTG PACTUAL TIMBERLAND FUND I FICFIP	Não se ...	Não se aplica	763.041,69	0,10%		0,00%	Artigo 10º, Inciso II
GERAÇÃO DE ENERGIA FIP MULTIESTRATÉGIA	Não se ...	Não se aplica	0,01	0,00%		0,00%	Artigo 10º, Inciso II
BTG PACTUAL CORPORATE OFFICE FUND FII - BRRCR11	S/Info	Não se aplica	1.438.694,94	0,19%		0,09%	Artigo 11º
BTG PACTUAL FUNDO DE FUNDOS FII - BCFF11	S/Info	Não se aplica	697.290,00	0,09%		0,05%	Artigo 11º
PARQUE DOM PEDRO SHOPPING CENTER FII - PQDP11	S/Info	Não se aplica	3.996.000,00	0,52%		0,84%	Artigo 11º
RB CAPITAL DESENVOLVIMENTO RESIDENCIAL II FII - ...	S/Info	Não se aplica	4.269,30	0,00%		1,05%	Artigo 11º
BTG PACTUAL FUNDO DE CRI FII - FEXC11	S/Info	Não se aplica	381.920,00	0,05%		0,13%	Desenquadrado - RV
Total para cálculo dos limites da Resolução			774.532.913,31				

Enquadramento e Política de Investimento (RENDA FIXA) - base (Junho / 2022)

Artigos - Renda Fixa	Resolução Pró Gestão - Nivel 2	Carteira \$	Carteira	Estratégia de Alocação - 2022			GAP Superior
				Inf	Alvo	Sup	
Artigo 7º, Inciso I, Alínea ' a '	100,00%	46.890.014,17	6,05%	5,00%	9,00%	40,00%	262.923.151,15
Artigo 7º, Inciso I, Alínea ' b '	100,00%	395.116.738,34	51,01%	30,00%	40,00%	80,00%	224.509.592,31
Artigo 7º, Inciso III, Alínea ' a '	70,00%	111.787.833,37	14,43%	10,00%	17,00%	60,00%	352.931.914,62
Artigo 7º, Inciso IV	20,00%	0,00	0,00%	0,00%	1,00%	2,00%	15.490.658,27
Artigo 7º, Inciso V, Alínea ' a '	10,00%	0,01	0,00%	0,00%	0,10%	2,00%	15.490.658,26
Artigo 7º, Inciso V, Alínea ' b '	10,00%	7.174.912,50	0,93%	0,00%	2,00%	5,00%	31.551.733,17
Total Renda Fixa	100,00%	560.969.498,39	72,43%	45,00%	69,10%	189,00%	



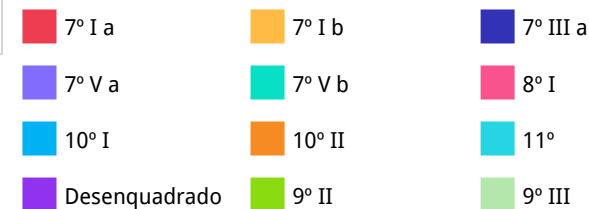
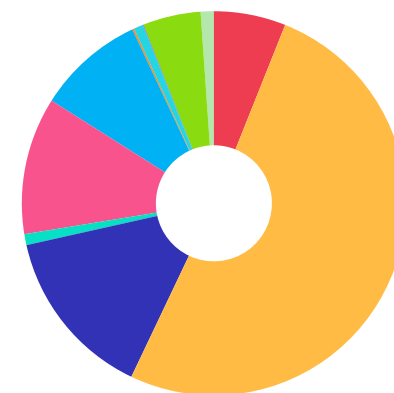
RENDA FIXA 560.969.498,39
RENDA VARIÁVEL 167.194.432,00 EXTERIOR 46.368.982,00

ATENÇÃO! Os limites respeitam as condições previstas na Resolução 4.695/18 em seus Artigo 7º § 10º e Artigo 8º § 10º para RPPS Certificado pelo Pró-Gestão!

Enquadramento e Política de Investimento (RENDA VARIÁVEL E EXTERIOR) - base (Junho / 2022)

Artigos - Renda Variável	Resolução Pró Gestão - Nível 2	Carteira \$	Carteira	Estratégia de Alocação - 2022			GAP Superior
				Inf	Alvo	Sup	
Artigo 8º, Inciso I	40,00%	89.445.951,00	11,55%	10,00%	13,00%	40,00%	220.367.214,32
Artigo 8º, Inciso II	40,00%	0,00	0,00%	0,00%	0,00%	10,00%	77.453.291,33
Artigo 10º, Inciso I	10,00%	70.062.994,06	9,05%	5,00%	8,00%	10,00%	7.390.297,27
Artigo 10º, Inciso II	5,00%	1.167.313,35	0,15%	0,00%	0,20%	0,50%	2.705.351,22
Artigo 11º	10,00%	6.136.254,24	0,79%	0,00%	1,00%	2,00%	9.354.404,03
Desenquadrado - RV	0,00%	381.920,00	0,05%	0,00%	0,00%	0,00%	-381.920,00
Total Renda Variável	40,00%	167.194.432,65	21,59%	15,00%	22,20%	62,50%	

Artigos - Exterior	Resolução Pró Gestão - Nível 2	Carteira \$	Carteira	Estratégia de Alocação - Limite - 2022			GAP Superior
				Inferior	Alvo	Superior	
Artigo 9º, Inciso II	10,00%	37.796.241,48	4,88%	2,00%	7,00%	10,00%	39.657.049,85
Artigo 9º, Inciso III	10,00%	8.572.740,79	1,11%	1,00%	1,70%	10,00%	68.880.550,54
Total Exterior	10,00%	46.368.982,27	5,99%	3,00%	8,70%	20,00%	



Enquadramento por Gestores - base (Junho / 2022)

Gestão	Valor	% S/ Carteira	% S/ PL Gestão
SANTANDER BRASIL ASSET MANAGEM...	194.475.556,73	25,11	0,04
BB GESTÃO DE RECURSOS DTVM	176.628.049,24	22,80	0,01
CAIXA DTVM	137.153.077,18	17,71	-
TESOURO NACIONAL (TÍTULOS PÚBL...	46.890.014,17	6,05	-
WESTERN ASSET	44.621.958,85	5,76	0,10
AZ QUEST INVESTIMENTOS	32.145.661,66	4,15	0,10
GENIAL INVESTIMENTOS	26.689.153,95	3,45	0,36
SCHRODER INVESTMENT MANAGEMENT...	19.647.974,32	2,54	0,25
BRDESCO ASSET MANAGEMENT	15.647.612,39	2,02	0,00
RIO BRAVO INVESTIMENTOS	14.359.466,35	1,85	1,42
SAFRA ASSET MANAGEMENT	13.428.522,36	1,73	0,01
QUELUZ GESTÃO DE RECURSOS	10.686.050,68	1,38	-
BANCO J. SAFRA S/A	8.690.067,69	1,12	0,00
BTG PACTUAL GESTORA DE RECURSO...	6.008.414,38	0,78	0,00
MIRAE ASSET	5.487.363,76	0,71	1,29
ARX INVESTIMENTOS	4.633.662,16	0,60	0,01
NAVI CAPITAL	4.321.976,49	0,56	0,33
BTG PACTUAL SERVIÇOS FINANCEIR...	3.996.000,00	0,52	0,00
ICATU VANGUARDA	3.350.516,97	0,43	0,01
BTG PACTUAL ASSET MANAGEMENT S...	2.871.771,84	0,37	0,00
MONGERAL AEGON INVESTIMENTOS	2.391.501,17	0,31	0,02
BRZ INVESTIMENTOS	404.271,65	0,05	0,02
RB CAPITAL ASSET MANAGEMENT	4.269,30	0,00	0,20
PLURAL	0,02	0,00	0,00

Estratégia de Alocação para os Próximos 5 Anos

Artigos	Estratégia de Alocação - 2022		Limite Inferior (%)	Limite Superior (%)
	Carteira \$	Carteira %		
Artigo 7º, Inciso I, Alínea ' a '	46.890.014,17	6,05	5,00	40,00
Artigo 7º, Inciso I, Alínea ' b '	395.116.738,34	51,01	30,00	80,00
Artigo 7º, Inciso III, Alínea ' a '	111.787.833,37	14,43	10,00	60,00
Artigo 7º, Inciso V, Alínea ' a '	0,01	0,00	0,00	2,00
Artigo 7º, Inciso V, Alínea ' b '	7.174.912,50	0,93	0,00	5,00
Artigo 8º, Inciso I	89.445.951,00	11,55	10,00	40,00
Artigo 8º, Inciso II	0,00	0,00	0,00	10,00
Artigo 9º, Inciso II	37.796.241,48	4,88	2,00	10,00
Artigo 9º, Inciso III	8.572.740,79	1,11	1,00	10,00
Artigo 10º, Inciso I	70.062.994,06	9,05	5,00	10,00
Artigo 10º, Inciso II	1.167.313,35	0,15	0,00	0,50
Artigo 11º	6.136.254,24	0,79	0,00	2,00
Artigo 12º	0,00	0,00	0,00	10,00

Retorno dos investimentos e Benchmark's de ativos no mês de Junho/2022 - RENDA FIXA

	Mês	Ano	3M	6M	12M	24M	VaR Mês	Volatilidade 12M
IDKA IPCA 2 Anos (Benchmark)	0,47%	6,85%	2,86%	6,85%	10,11%	17,88%	-	-
BB IDKA 2 TÍTULOS PÚBLICOS FI RENDA FIXA PREVIDENCIÁRIO	0,27%	6,46%	2,54%	6,46%	9,85%	16,85%	1,38%	0,04%
IPCA + 6,00% ao ano (Benchmark)	1,16%	8,56%	3,69%	8,56%	18,60%	36,18%	-	-
CAIXA BRASIL IPCA XVI FI RENDA FIXA CRÉDITO PRIVADO	0,42%	6,81%	2,79%	6,81%	7,85%	13,60%	1,14%	0,04%
IMA-B 5 (Benchmark)	0,33%	6,61%	2,69%	6,61%	10,06%	16,74%	-	-
SANTANDER IMA-B 5 PREMIUM FIC RENDA FIXA	0,32%	6,50%	2,64%	6,50%	9,83%	16,23%	1,25%	0,04%
IMA-B (Benchmark)	-0,36%	4,35%	1,43%	4,35%	3,78%	11,48%	-	-
BB IMA-B TÍTULOS PÚBLICOS FI RENDA FIXA PREVIDENCIÁRIO	-0,35%	4,22%	1,41%	4,22%	3,48%	10,88%	2,02%	0,06%
BRDESCO INSTITUCIONAL IMA-B TÍTULOS PÚBLICOS FIC RENDA FIXA	-0,39%	4,16%	1,35%	4,16%	3,41%	10,70%	2,04%	0,06%
CAIXA BRASIL IMA-B TÍTULOS PÚBLICOS FI RENDA FIXA LP	-0,38%	4,25%	1,39%	4,25%	3,52%	10,96%	2,05%	0,06%
SAFRA IMA FIC RENDA FIXA	-0,47%	3,58%	1,16%	3,58%	0,40%	6,04%	2,18%	0,06%
CDI (Benchmark)	1,01%	5,40%	2,91%	5,40%	8,66%	11,12%	-	-
CAIXA BRASIL TÍTULOS PÚBLICOS FI RENDA FIXA LP	1,02%	5,52%	2,87%	5,52%	8,84%	10,78%	0,01%	0,01%
SANTANDER INSTITUCIONAL PREMIUM FIC RENDA FIXA REFERENCIADO DI	1,06%	5,69%	3,02%	5,69%	9,34%	12,30%	0,02%	0,01%
TREND BANK BANCO DE FOMENTO FIDC MULTISSETORIAL SÊNIOR 1	0,00%	0,00%	0,00%	0,00%	900,00%	900,00%	-	-

Retorno dos investimentos e Benchmark's de ativos no mês de Junho/2022 - RENDA VARIÁVEL

	Mês	Ano	3M	6M	12M	24M	VaR Mês	Volatilidade 12M
IPCA + 10,50% ao ano (Benchmark)	1,51%	10,80%	4,76%	10,80%	23,63%	47,96%	-	-
GERAÇÃO DE ENERGIA FIP MULTISTRATÉGIA	-	-	-	-	-	-	-	-
S&P 500 (Benchmark)	-8,39%	-20,58%	-16,45%	-20,58%	-11,92%	22,10%	-	-
WESTERN ASSET US INDEX 500 FI MULTIMERCADO	-7,76%	-17,60%	-15,11%	-17,60%	-5,84%	30,79%	13,67%	0,19%
IPCA + 8,00% ao ano (Benchmark)	1,32%	9,56%	4,17%	9,56%	20,84%	41,35%	-	-
BTG PACTUAL TIMBERLAND FUND I FICFIP	-0,17%	5,97%	1,00%	5,97%	0,44%	-	-	-
IDIV (Benchmark)	-8,38%	4,58%	-9,43%	4,58%	-4,10%	18,72%	-	-
CAIXA EXPERT VINCI VALOR DIVIDENDOS RPPS FIC AÇÕES	-9,04%	1,33%	-12,41%	1,33%	-12,62%	12,31%	7,07%	0,19%
ICATU VANGUARDA DIVIDENDOS FI AÇÕES	-9,41%	-4,85%	-16,00%	-4,85%	-24,68%	-11,89%	9,23%	0,18%
IBX (Benchmark)	-11,56%	-5,72%	-17,94%	-5,72%	-23,04%	4,91%	-	-
QUELUZ VALOR FI AÇÕES	-9,67%	-2,88%	-14,98%	-2,88%	-28,14%	-12,64%	7,72%	0,22%
Ibovespa (Benchmark)	-11,50%	-5,99%	-17,88%	-5,99%	-22,29%	3,67%	-	-
PLURAL AÇÕES FIC AÇÕES	-10,25%	-9,54%	-17,71%	-9,54%	-26,74%	-6,07%	8,37%	0,18%
BTG PACTUAL DIVIDENDOS FIC AÇÕES	-9,19%	-1,87%	-12,59%	-1,87%	-22,78%	-8,91%	8,10%	0,18%
BTG PACTUAL ABSOLUTO INSTITUCIONAL FIC AÇÕES	-10,74%	-13,21%	-21,02%	-13,21%	-43,33%	-30,33%	9,08%	0,22%

Retorno dos investimentos e Benchmark's de ativos no mês de Junho/2022 - RENDA VARIÁVEL

	Mês	Ano	3M	6M	12M	24M	VaR Mês	Volatilidade 12M
AZ QUEST AÇÕES FIC AÇÕES	-12,15%	-7,39%	-17,00%	-7,39%	-28,20%	-9,60%	7,65%	0,20%
NAVI INSTITUCIONAL FIC AÇÕES	-4,96%	-2,46%	-9,80%	-2,46%	-16,34%	11,70%	7,17%	0,17%
ARX INCOME INSTITUCIONAL FIC AÇÕES	-12,69%	-9,28%	-20,11%	-9,28%	-21,97%	-	8,66%	0,21%
RIO BRAVO PROTEÇÃO FI MULTIMERCADO	-1,97%	-	-4,75%	-	-	-	2,56%	-
SMLL (Benchmark)	-16,33%	-19,69%	-24,72%	-19,69%	-39,59%	-15,65%	-	-
AZ QUEST SMALL MID CAPS FIC AÇÕES	-11,16%	-11,97%	-17,17%	-11,97%	-29,80%	-3,42%	7,76%	0,16%
CDI (Benchmark)	1,01%	5,40%	2,91%	5,40%	8,66%	11,12%	-	-
SAFRA S&P REAIS PB FI MULTIMERCADO	-7,71%	-17,44%	-14,89%	-17,44%	-5,80%	30,47%	13,53%	0,18%
IPCA + 9,50% ao ano (Benchmark)	1,43%	10,30%	4,52%	10,30%	22,52%	45,30%	-	-
BRASIL PORTOS E ATIVOS LOGÍSTICOS FIP MULTIESTRATÉGIA	-6,48%	-15,85%	-6,64%	-15,85%	-15,40%	8,02%	-	-
IFIX (Benchmark)	-0,88%	-0,33%	0,56%	-0,33%	1,48%	-0,38%	-	-
BTG PACTUAL CORPORATE OFFICE FUND FII - BRGR11	-8,54%	-14,86%	-8,30%	-14,86%	-23,59%	-33,03%	6,41%	0,21%
RB CAPITAL DESENVOLVIMENTO RESIDENCIAL II FII - RBDS11	6,65%	-67,41%	-23,39%	-67,41%	-84,60%	-91,55%	46,40%	0,62%
PARQUE DOM PEDRO SHOPPING CENTER FII - PQDP11	0,66%	-5,31%	-2,35%	-5,31%	-16,65%	-33,58%	10,91%	0,17%
BTG PACTUAL FUNDO DE FUNDOS FII - BCFF11	-3,97%	-10,35%	-5,53%	-10,35%	-18,57%	-29,50%	5,52%	0,16%
BTG PACTUAL FUNDO DE CRI FII - FEXC11	-3,56%	-2,47%	-3,92%	-2,47%	-4,62%	-18,86%	4,62%	0,14%



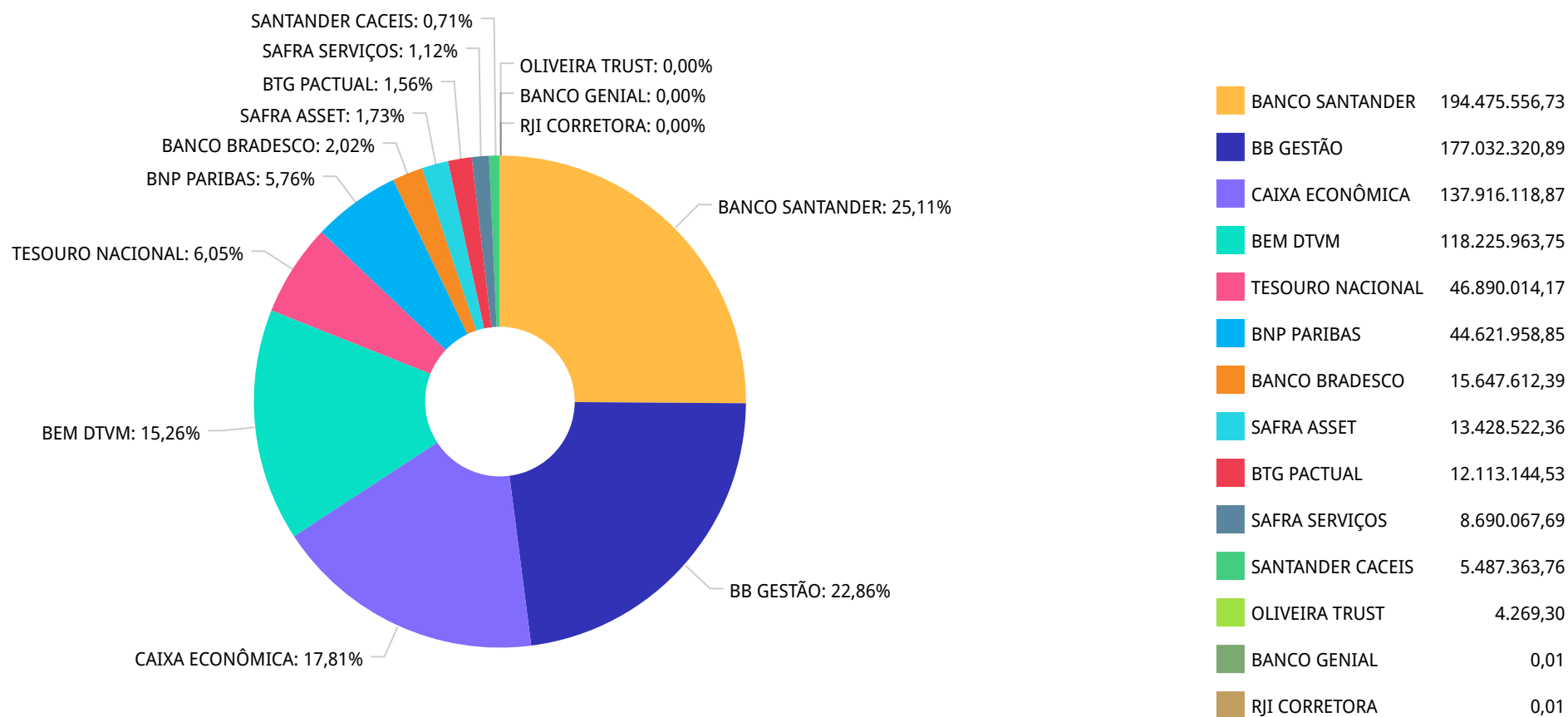
Retorno dos investimentos e Benchmark's de ativos no mês de Junho/2022 - RENDA VARIÁVEL

Mês	Ano	3M	6M	12M	24M	VaR Mês	Volatilidade 12M
-----	-----	----	----	-----	-----	---------	------------------

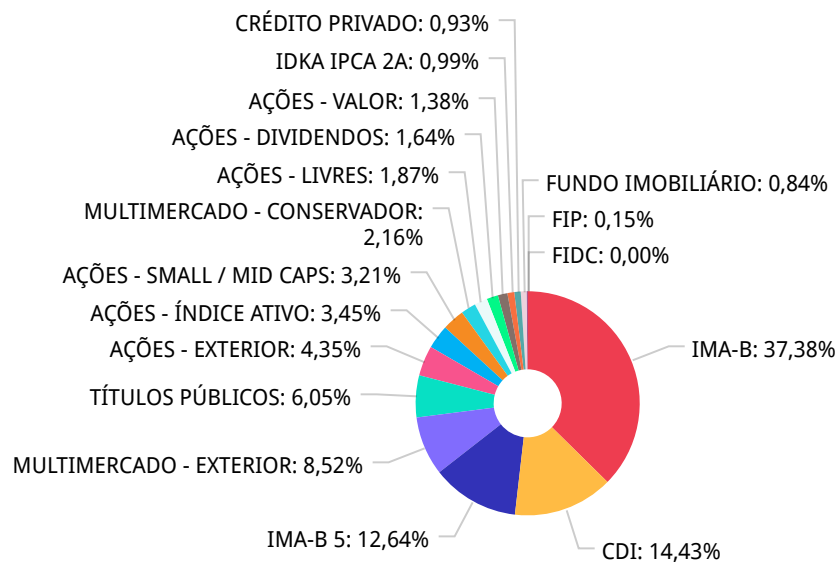
Retorno dos investimentos e Benchmark's de ativos no mês de Junho/2022 - INVESTIMENTO NO EXTERIOR

	Mês	Ano	3M	6M	12M	24M	VaR Mês	Volatilidade 12M
Global BDRX (Benchmark)	0,79%	-27,61%	-10,27%	-27,61%	-12,10%	12,50%	-	-
BB AÇÕES BOLSAS GLOBAIS ATIVO ETF FIC AÇÕES BDR NÍVEL I	-7,71%	-15,61%	-12,77%	-15,61%	-9,37%	-	11,83%	0,15%
MSCI WORLD (Benchmark)	1,05%	-26,05%	-7,80%	-26,05%	-11,63%	10,62%	-	-
BB GLOBAL SELECT EQUITY INVESTIMENTO NO EXTERIOR FI MULTIMERCADO	-1,08%	-25,52%	-9,84%	-25,52%	-9,70%	19,74%	11,67%	0,17%
Ibovespa (Benchmark)	-11,50%	-5,99%	-17,88%	-5,99%	-22,29%	3,67%	-	-
CLOU GLOBAL X MIRAE ASSET CLOUD COMPUTING USD INVESTIMENTO NO EXT...	1,20%	-42,28%	-17,90%	-42,28%	-40,62%	-	22,33%	0,30%
MSCI ACWI (Benchmark)	1,26%	-25,79%	-7,28%	-25,79%	-13,20%	8,75%	-	-
SCHRODER SUSTENTABILIDADE AÇÕES GLOBAIS INVESTIMENTO NO EXTERIOR ...	0,33%	-27,32%	-8,82%	-27,32%	-14,58%	-	10,12%	0,19%

Distribuição dos ativos por Administradores - base (Junho / 2022)



Distribuição dos ativos por Sub-Segmentos - base (Junho / 2022)



IMA-B	289.553.199,30	CDI	111.787.833,37	IMA-B 5	97.884.592,75
MULTIMERCADO - EXTERIOR	65.972.929,94	TÍTULOS PÚBLICOS	46.890.014,17	AÇÕES - EXTERIOR	33.708.078,87
AÇÕES - ÍNDICE ATIVO	26.689.153,95	AÇÕES - SMALL / MID CAPS	24.824.919,30	MULTIMERCADO - CONSERVADOR	16.750.967,52
AÇÕES - LIVRES	14.514.490,69	AÇÕES - DIVIDENDOS	12.731.336,38	AÇÕES - VALOR	10.686.050,68
IDKA IPCA 2A	7.678.946,29	CRÉDITO PRIVADO	7.174.912,50	FUNDO IMOBILIÁRIO	6.518.174,24
FIP	1.167.313,35	FIDC	0,01		



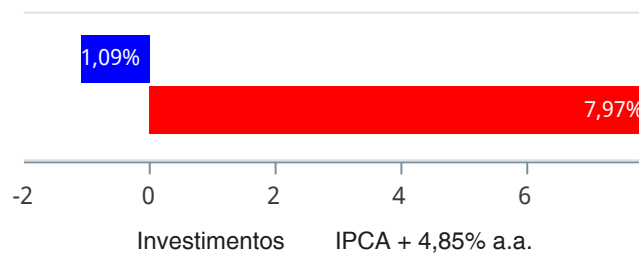
Carteira de Títulos Públicos no mês de (Junho / 2022)

Títulos Públicos	Vencimento	Compra	Qtde	P.U. Compra	P.U. Atual	\$ Pago	\$ Atual	Marcação
NTN-C - Nota do Tesouro Nacional - Série C	01/01/2031	02/07/2004	3.100	2.696,277829	10.193,481343	8.358.461,27	31.599.792,16	Mercado
NTN-C - Nota do Tesouro Nacional - Série C	01/01/2031	07/12/2004	1.500	2.874,269396	10.193,481343	4.311.404,09	15.290.222,01	Mercado

Retorno e Meta de Rentabilidade acumulados no ano de 2022

Mês	Saldo Anterior	Aplicações	Resgates	Saldo no Mês	Retorno	Retorno Acum	Retorno Mês	Retorno Acum	Meta Mês	Meta Acum	Gap Acum	VaR
Janeiro	748.544.710,08	27.845.000,00	22.666.194,89	750.235.796,61	-3.487.718,58	-3.487.718,58	-0,46%	-0,46%	0,94%	0,94%	-49,35%	3,91%
Fevereiro	750.235.796,61	7.711.000,00	5.715.077,72	750.855.442,41	-1.376.276,48	-4.863.995,06	-0,18%	-0,64%	1,37%	2,32%	-27,77%	4,33%
Março	750.855.442,41	6.331.000,00	5.304.837,91	771.152.875,56	19.271.271,06	14.407.276,00	2,56%	1,90%	2,04%	4,41%	43,12%	4,45%
Abril	771.152.875,56	8.669.000,00	4.785.199,91	762.895.046,85	-12.141.628,80	2.265.647,20	-1,57%	0,31%	1,42%	5,89%	5,18%	4,03%
Mai	762.895.046,85	10.274.755,56	8.243.185,10	769.146.948,44	4.220.331,13	6.485.978,33	0,55%	0,86%	0,89%	6,83%	12,57%	4,32%
Junho	769.146.948,44	22.521.000,00	7.804.952,90	768.687.117,79	-15.175.877,75	-8.689.899,42	-1,94%	-1,09%	1,07%	7,97%	-13,72%	3,92%

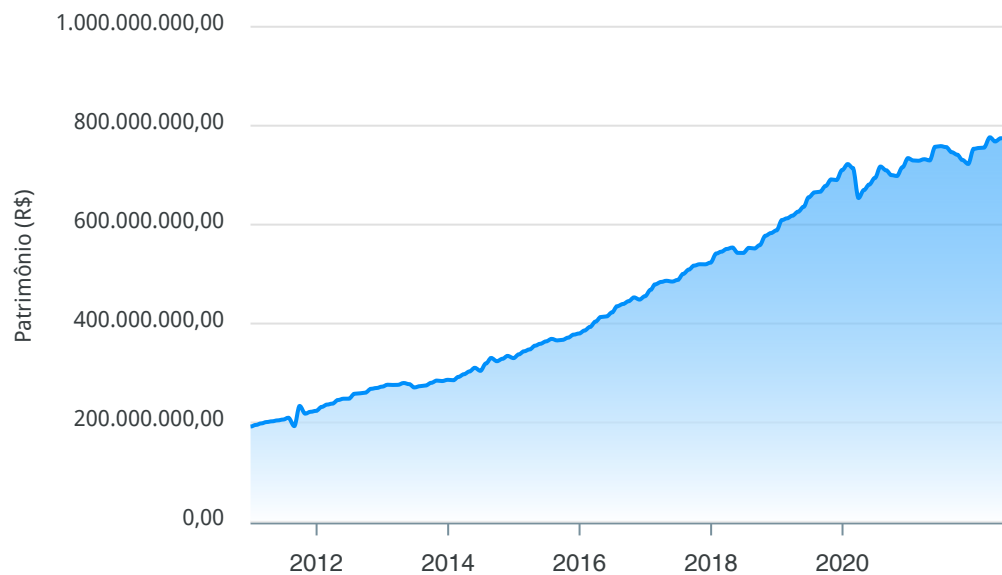
Investimentos x Meta de Rentabilidade



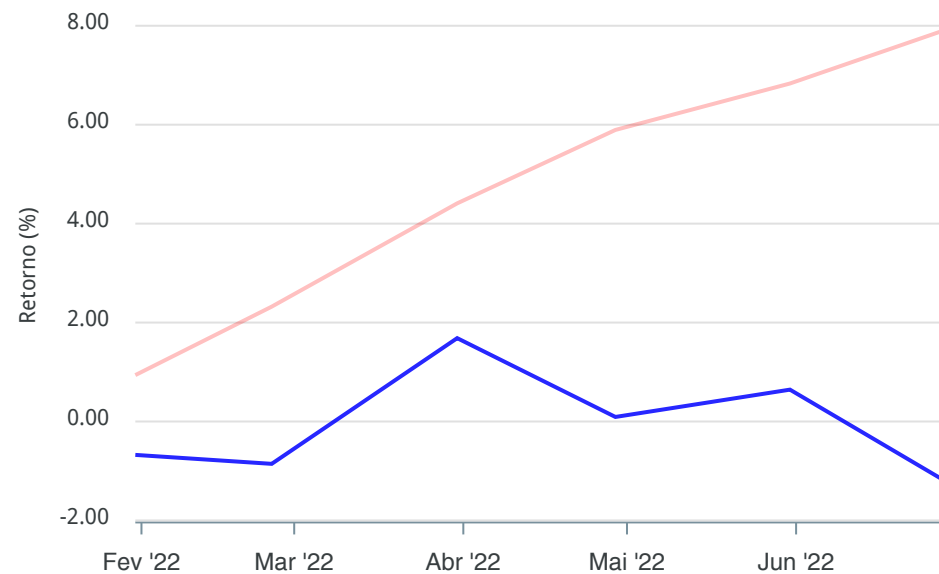
Gráficos ilustrativos de Evolução Patrimonial e indicadores

ANO 36M

Evolução do Patrimônio



Comparativo



- Investimentos Meta de Rentabilidade CDI IMA-B
- IMA-B 5 IMA-B 5+ IMA Geral IRF-M IRF-M 1
- IRF-M 1+ Ibovespa IBX SMLL IDIV
- Investimentos Meta de Rentabilidade CDI IMA-B
- IMA-B 5
- IMA-B 5+ IMA Geral IRF-M IRF-M 1 IRF-M 1+
- Ibovespa IBX SMLL IDIV

Retorno dos Investimentos após as movimentações (aplicações e resgates) no mês de Junho/2022

FUNDOS DE RENDA FIXA

Ativos Renda Fixa	Saldo Anterior	Aplicações	Resgates	Saldo Atual	Retorno (R\$)	Retorno (%)	(%) Instit	Var - Mês
SANTANDER INSTITUCIONAL PREMIUM FIC RENDA FIXA REF...	90.487.422,15	13.241.591,00	8.191.034,69	96.590.963,98	1.052.985,52	1,02%	1,06%	0,02%
TÍTULOS PÚBLICOS	46.453.264,12	0,00	0,00	46.890.014,17	436.750,05	0,94%	-	-
CAIXA BRASIL TÍTULOS PÚBLICOS FI RENDA FIXA LP	5.066.319,95	10.000.000,00	0,00	15.196.869,39	130.549,44	0,87%	1,02%	0,01%
CAIXA BRASIL IPCA XVI FI RENDA FIXA CRÉDITO PRIVAD...	7.145.050,50	0,00	0,00	7.174.912,50	29.862,00	0,42%	0,42%	1,14%
SANTANDER IMA-B 5 PREMIUM FIC RENDA FIXA	97.571.233,72	0,00	0,00	97.884.592,75	313.359,03	0,32%	0,32%	1,25%
BB IDKA 2 TÍTULOS PÚBLICOS FI RENDA FIXA PREVIDENC...	7.658.566,38	0,00	0,00	7.678.946,29	20.379,91	0,27%	0,27%	1,38%
TREND BANK BANCO DE FOMENTO FIDC MULTISSETORIAL SÊN...	0,01	0,00	0,00	0,01	0,00	0,00%	-	-
BB IMA-B TÍTULOS PÚBLICOS FI RENDA FIXA PREVIDENCI...	148.238.347,02	0,00	0,00	147.715.458,76	-522.888,26	-0,35%	-0,35%	2,02%
CAIXA BRASIL IMA-B TÍTULOS PÚBLICOS FI RENDA FIXA ...	113.189.916,21	0,00	0,00	112.761.605,79	-428.310,42	-0,38%	-0,38%	2,05%
BRANCO INSTITUCIONAL IMA-B TÍTULOS PÚBLICOS FIC ...	15.709.108,93	0,00	0,00	15.647.612,39	-61.496,54	-0,39%	-0,39%	2,04%
SAFRA IMA FIC RENDA FIXA	13.492.280,55	0,00	0,00	13.428.522,36	-63.758,19	-0,47%	-0,47%	2,18%
Total Renda Fixa	545.011.509,54	23.241.591,00	8.191.034,69	560.969.498,39	907.432,54	0,16%		1,43%

Retorno dos Investimentos após as movimentações (aplicações e resgates) no mês de Junho/2022

FUNDOS DE RENDA VARIÁVEL

Ativos Renda Variável	Saldo Anterior	Aplicações	Resgates	Saldo Atual	Retorno (R\$)	Retorno (%)	(%) Instit	Var - Mês
RB CAPITAL DESENVOLVIMENTO RESIDENCIAL II FII - RB...	4.003,30	0,00	0,00	4.269,30	266,00	6,64%	6,64%	46,40%
PARQUE DOM PEDRO SHOPPING CENTER FII - PQDP11	3.970.000,00	0,00	13.027,28	3.996.000,00	39.027,28	0,98%	0,65%	10,91%
MAG STRATEGY FI MULTIMERCADO	2.389.620,96	0,00	0,00	2.391.501,17	1.880,21	0,08%	0,08%	0,59%
GERAÇÃO DE ENERGIA FIP MULTISTRATÉGIA	0,01	0,00	0,00	0,01	0,00	0,00%	-	-
BTG PACTUAL TIMBERLAND FUND I FICFIP	764.359,20	0,00	0,00	763.041,69	-1.317,51	-0,17%	-	-
RIO BRAVO PROTEÇÃO FI MULTIMERCADO	14.647.873,00	0,00	0,00	14.359.466,35	-288.406,65	-1,97%	-1,97%	2,56%
BTG PACTUAL FUNDO DE CRI FII - FEXC11	396.000,00	0,00	5.060,00	381.920,00	-9.020,00	-2,28%	-3,56%	4,62%
BTG PACTUAL FUNDO DE FUNDOS FII - BCFF11	726.110,00	0,00	5.940,00	697.290,00	-22.880,00	-3,15%	-3,97%	5,52%
NAVI INSTITUCIONAL FIC AÇÕES	4.547.529,93	0,00	0,00	4.321.976,49	-225.553,44	-4,96%	-4,96%	7,17%
BRASIL PORTOS E ATIVOS LOGÍSTICOS FIP MULTISTRATÉ...	432.287,62	0,00	0,00	404.271,65	-28.015,97	-6,48%	-	-
SAFRA S&P REAIS PB FI MULTIMERCADO	9.416.081,86	0,00	0,00	8.690.067,69	-726.014,17	-7,71%	-7,71%	13,53%
WESTERN ASSET US INDEX 500 FI MULTIMERCADO	48.377.855,90	0,00	0,00	44.621.958,85	-3.755.897,05	-7,76%	-7,76%	13,67%
BTG PACTUAL CORPORATE OFFICE FUND FII - BRRCR11	1.573.056,82	0,00	10.925,62	1.438.694,94	-123.436,26	-7,85%	-8,54%	6,41%
CAIXA EXPERT VINCI VALOR DIVIDENDOS RPPS FIC AÇÕES	2.220.354,32	0,00	0,00	2.019.689,50	-200.664,82	-9,04%	-9,04%	7,07%
BTG PACTUAL DIVIDENDOS FIC AÇÕES	3.003.575,74	0,00	0,00	2.727.467,75	-276.107,99	-9,19%	-9,19%	8,10%
ICATU VANGUARDA DIVIDENDOS FI AÇÕES	3.698.383,09	0,00	0,00	3.350.516,97	-347.866,12	-9,41%	-9,41%	9,23%
QUELUZ VALOR FI AÇÕES	11.829.588,17	0,00	0,00	10.686.050,68	-1.143.537,49	-9,67%	-9,67%	7,72%
PLURAL AÇÕES FIC AÇÕES	29.730.062,20	0,00	0,00	26.689.153,95	-3.040.908,25	-10,23%	-10,25%	8,37%
BTG PACTUAL ABSOLUTO INSTITUCIONAL FIC AÇÕES	3.217.196,12	0,00	0,00	2.871.771,84	-345.424,28	-10,74%	-10,74%	9,08%
AZ QUEST SMALL MID CAPS FIC AÇÕES	27.943.017,93	0,00	0,00	24.824.919,30	-3.118.098,63	-11,16%	-11,16%	7,76%

Retorno dos Investimentos após as movimentações (aplicações e resgates) no mês de Junho/2022

FUNDOS DE RENDA VARIÁVEL

Ativos Renda Variável	Saldo Anterior	Aplicações	Resgates	Saldo Atual	Retorno (R\$)	Retorno (%)	(%) Instit	Var - Mês
AZ QUEST AÇÕES FIC AÇÕES	8.332.931,15	0,00	0,00	7.320.742,36	-1.012.188,79	-12,15%	-12,15%	7,65%
ARX INCOME INSTITUCIONAL FIC AÇÕES	5.307.089,66	0,00	0,00	4.633.662,16	-673.427,50	-12,69%	-12,69%	8,66%
Total Renda Variável	182.526.976,98	0,00	34.952,90	167.194.432,65	-15.297.591,43	-8,38%		9,30%

Retorno dos Investimentos após as movimentações (aplicações e resgates) no mês de (Junho / 2022)

FUNDOS EXTERIOR

Ativos Exterior	Saldo Anterior	Aplicações	Resgates	Saldo Atual	Retorno (R\$)	Retorno (%)	(%) Instit	Var - Mês
CLOU GLOBAL X MIRAE ASSET CLOUD COMPUTING USD INVE...	5.422.269,48	0,00	0,00	5.487.363,76	65.094,28	1,20%	1,20%	22,33%
SCHRODER SUSTENTABILIDADE AÇÕES GLOBAIS INVESTIMEN...	19.583.463,20	0,00	0,00	19.647.974,32	64.511,12	0,33%	0,33%	10,12%
BB GLOBAL SELECT EQUITY INVESTIMENTO NO EXTERIOR F...	12.798.688,94	0,00	0,00	12.660.903,40	-137.785,54	-1,08%	-1,08%	11,67%
BB AÇÕES BOLSAS GLOBAIS ATIVO ETF FIC AÇÕES BDR NÍ...	9.288.441,00	0,00	0,00	8.572.740,79	-715.700,21	-7,71%	-7,71%	11,83%
Total Exterior	47.092.862,62	0,00	0,00	46.368.982,27	-723.880,35	-1,54%		12,30%

Retorno dos Investimentos após as movimentações (aplicações e resgates) no 2º Trimestre/2022

FUNDOS DE RENDA FIXA

Ativos Renda Fixa	Saldo Anterior	Aplicações	Resgates	Saldo Atual	Retorno (R\$)	Retorno (%)	(%) Instit
SANTANDER INSTITUCIONAL PREMIUM FIC RENDA FIXA REF...	87.633.422,66	25.066.741,00	18.955.668,30	96.590.963,98	2.846.468,62	2,53%	3,02%
SANTANDER IMA-B 5 PREMIUM FIC RENDA FIXA	95.370.397,58	0,00	0,00	97.884.592,75	2.514.195,17	2,64%	2,64%
BB IMA-B TÍTULOS PÚBLICOS FI RENDA FIXA PREVIDENCI...	145.658.975,42	0,00	0,00	147.715.458,76	2.056.483,34	1,41%	1,41%
TÍTULOS PÚBLICOS	45.185.813,37	0,00	0,00	46.890.014,17	1.704.200,80	3,77%	-
CAIXA BRASIL IMA-B TÍTULOS PÚBLICOS FI RENDA FIXA ...	111.215.715,68	0,00	0,00	112.761.605,79	1.545.890,11	1,39%	1,39%
BRDESCO INSTITUCIONAL IMA-B TÍTULOS PÚBLICOS FIC ...	15.439.869,27	0,00	0,00	15.647.612,39	207.743,12	1,35%	1,35%
CAIXA BRASIL IPCA XVI FI RENDA FIXA CRÉDITO PRIVAD...	6.980.179,50	0,00	0,00	7.174.912,50	194.733,00	2,79%	2,79%
BB IDKA 2 TÍTULOS PÚBLICOS FI RENDA FIXA PREVIDENC...	7.488.547,70	0,00	0,00	7.678.946,29	190.398,59	2,54%	2,54%
CAIXA BRASIL TÍTULOS PÚBLICOS FI RENDA FIXA LP	0,00	15.022.000,00	0,00	15.196.869,39	174.869,39	1,16%	2,87%
SAFRA IMA FIC RENDA FIXA	13.274.584,59	0,00	0,00	13.428.522,36	153.937,77	1,16%	1,16%
TREND BANK BANCO DE FOMENTO FIDC MULTISSETORIAL SÊN...	0,01	0,00	0,00	0,01	0,00	0,00%	0,00%
Total Renda Fixa	528.247.505,78	40.088.741,00	18.955.668,30	560.969.498,39	11.588.919,91	2,11%	

Retorno dos Investimentos após as movimentações (aplicações e resgates) no 2º Trimestre/2022

FUNDOS DE RENDA VARIÁVEL

Ativos Renda Variável	Saldo Anterior	Aplicações	Resgates	Saldo Atual	Retorno (R\$)	Retorno (%)	(%) Instit
MAG FI MULTIMERCADO	2.325.723,07	0,00	2.364.755,56	0,00	39.032,49	1,68%	-
MAG STRATEGY FI MULTIMERCADO	0,00	2.364.755,56	0,00	2.391.501,17	26.745,61	1,13%	2,37%
BTG PACTUAL TIMBERLAND FUND I FICFIP	755.490,70	0,00	0,00	763.041,69	7.550,99	1,00%	1,00%
BTG PACTUAL FUNDO DE CRI FII - FEXC11	397.496,00	0,00	15.444,00	381.920,00	-132,00	-0,03%	-3,92%
RB CAPITAL DESENVOLVIMENTO RESIDENCIAL II FII - RB...	5.572,70	0,00	0,00	4.269,30	-1.303,40	-23,39%	-23,39%
BTG PACTUAL FUNDO DE FUNDOS FII - BCFF11	738.100,00	0,00	19.008,00	697.290,00	-21.802,00	-2,95%	-5,53%
PARQUE DOM PEDRO SHOPPING CENTER FII - PQDP11	4.091.940,00	0,00	71.634,13	3.996.000,00	-24.305,87	-0,59%	-2,34%
BRASIL PORTOS E ATIVOS LOGÍSTICOS FIP MULTISTRATÉ...	433.015,06	0,00	0,00	404.271,65	-28.743,41	-6,64%	-6,64%
BTG PACTUAL CORPORATE OFFICE FUND FII - BRRCR11	1.568.872,54	0,00	36.496,22	1.438.694,94	-93.681,38	-5,97%	-8,30%
CAIXA EXPERT VINCI VALOR DIVIDENDOS RPPS FIC AÇÕES	2.305.853,85	0,00	0,00	2.019.689,50	-286.164,35	-12,41%	-12,41%
BTG PACTUAL DIVIDENDOS FIC AÇÕES	3.120.358,73	0,00	0,00	2.727.467,75	-392.890,98	-12,59%	-12,59%
NAVI INSTITUCIONAL FIC AÇÕES	4.791.647,95	0,00	0,00	4.321.976,49	-469.671,46	-9,80%	-9,80%
GERAÇÃO DE ENERGIA FIP MULTISTRATÉGIA	524.100,65	0,00	0,00	0,01	-524.100,64	-100,00%	-
ICATU VANGUARDA DIVIDENDOS FI AÇÕES	3.988.763,67	0,00	0,00	3.350.516,97	-638.246,70	-16,00%	-16,00%
RIO BRAVO PROTEÇÃO FI MULTIMERCADO	15.075.570,76	0,00	0,00	14.359.466,35	-716.104,41	-4,75%	-4,75%
BTG PACTUAL ABSOLUTO INSTITUCIONAL FIC AÇÕES	3.636.046,32	0,00	0,00	2.871.771,84	-764.274,48	-21,02%	-21,02%
ARX INCOME INSTITUCIONAL FIC AÇÕES	5.800.228,30	0,00	0,00	4.633.662,16	-1.166.566,14	-20,11%	-20,11%
AZ QUEST AÇÕES FIC AÇÕES	8.820.644,85	0,00	0,00	7.320.742,36	-1.499.902,49	-17,00%	-17,00%
SAFRA S&P REAIS PB FI MULTIMERCADO	10.210.360,04	0,00	0,00	8.690.067,69	-1.520.292,35	-14,89%	-14,89%
QUELUZ VALOR FI AÇÕES	12.568.502,46	0,00	0,00	10.686.050,68	-1.882.451,78	-14,98%	-14,98%

Retorno dos Investimentos após as movimentações (aplicações e resgates) no 2º Trimestre/2022

FUNDOS DE RENDA VARIÁVEL

Ativos Renda Variável	Saldo Anterior	Aplicações	Resgates	Saldo Atual	Retorno (R\$)	Retorno (%)	(%) Instit
AZ QUEST SMALL MID CAPS FIC AÇÕES	29.969.377,57	0,00	0,00	24.824.919,30	-5.144.458,27	-17,17%	-17,17%
PLURAL AÇÕES FIC AÇÕES	32.433.170,90	0,00	0,00	26.689.153,95	-5.744.016,95	-17,71%	-17,71%
WESTERN ASSET US INDEX 500 FI MULTIMERCADO	52.563.373,63	0,00	0,00	44.621.958,85	-7.941.414,78	-15,11%	-15,11%
Total Renda Variável	196.124.209,75	2.364.755,56	2.507.337,91	167.194.432,65	-28.787.194,75	-14,50%	

Retorno dos Investimentos após as movimentações (aplicações e resgates) no 2º Trimestre/2022

FUNDOS EXTERIOR

Ativos Exterior	Saldo Anterior	Aplicações	Resgates	Saldo Atual	Retorno (R\$)	Retorno (%)	(%) Instit
CLOU GLOBAL X MIRAE ASSET CLOUD COMPUTING USD INVE...	6.683.400,77	0,00	0,00	5.487.363,76	-1.196.037,01	-17,90%	-17,90%
BB AÇÕES BOLSAS GLOBAIS ATIVO ETF FIC AÇÕES BDR NÍ...	9.827.788,04	0,00	0,00	8.572.740,79	-1.255.047,25	-12,77%	-12,77%
BB GLOBAL SELECT EQUITY INVESTIMENTO NO EXTERIOR F...	14.043.034,18	0,00	0,00	12.660.903,40	-1.382.130,78	-9,84%	-9,84%
SCHRODER SUSTENTABILIDADE AÇÕES GLOBAIS INVESTIMEN...	21.548.954,91	0,00	0,00	19.647.974,32	-1.900.980,59	-8,82%	-8,82%
Total Exterior	52.103.177,90	0,00	0,00	46.368.982,27	-5.734.195,63	-11,01%	

Retorno dos Investimentos após as movimentações (aplicações e resgates) no 1º Semestre/2022

FUNDOS DE RENDA FIXA

Ativos Renda Fixa	Saldo Anterior	Aplicações	Resgates	Saldo Atual	Retorno (R\$)	Retorno (%)	(%) Instit
BB IMA-B TÍTULOS PÚBLICOS FI RENDA FIXA PREVIDENCI...	141.740.920,65	0,00	0,00	147.715.458,76	5.974.538,11	4,22%	4,22%
SANTANDER IMA-B 5 PREMIUM FIC RENDA FIXA	91.912.394,89	0,00	0,00	97.884.592,75	5.972.197,86	6,50%	6,50%
TÍTULOS PÚBLICOS	42.537.383,01	0,00	1.606.931,31	46.890.014,17	5.959.562,47	14,01%	-
SANTANDER INSTITUCIONAL PREMIUM FIC RENDA FIXA REF...	76.094.418,01	52.509.837,99	37.132.374,56	96.590.963,98	5.119.082,54	3,98%	5,69%
CAIXA BRASIL IMA-B TÍTULOS PÚBLICOS FI RENDA FIXA ...	108.163.483,64	0,00	0,00	112.761.605,79	4.598.122,15	4,25%	4,25%
BRDESCO INSTITUCIONAL IMA-B TÍTULOS PÚBLICOS FIC ...	15.023.191,70	0,00	0,00	15.647.612,39	624.420,69	4,16%	4,16%
BB IDKA 2 TÍTULOS PÚBLICOS FI RENDA FIXA PREVIDENC...	7.213.208,65	0,00	0,00	7.678.946,29	465.737,64	6,46%	6,46%
SAFRA IMA FIC RENDA FIXA	12.964.698,57	0,00	0,00	13.428.522,36	463.823,79	3,58%	3,58%
CAIXA BRASIL IPCA XVI FI RENDA FIXA CRÉDITO PRIVAD...	6.717.385,50	0,00	0,00	7.174.912,50	457.527,00	6,81%	6,81%
CAIXA BRASIL TÍTULOS PÚBLICOS FI RENDA FIXA LP	0,00	15.022.000,00	0,00	15.196.869,39	174.869,39	1,16%	5,52%
AZ QUEST YIELD FIC RENDA FIXA LP	13.238.090,60	0,00	13.341.291,65	0,00	103.201,05	0,78%	3,46%
TREND BANK BANCO DE FOMENTO FIDC MULTISSETORIAL SÊN...	0,01	0,00	0,00	0,01	0,00	0,00%	0,00%
Total Renda Fixa	515.605.175,23	67.531.837,99	52.080.597,52	560.969.498,39	29.913.082,69	5,63%	

Retorno dos Investimentos após as movimentações (aplicações e resgates) no 1º Semestre/2022

FUNDOS DE RENDA VARIÁVEL

Ativos Renda Variável	Saldo Anterior	Aplicações	Resgates	Saldo Atual	Retorno (R\$)	Retorno (%)	(%) Instit
MAG FI MULTIMERCADO	2.260.442,21	0,00	2.364.755,56	0,00	104.313,35	4,61%	-
BTG PACTUAL TIMBERLAND FUND I FICFIP	720.090,60	0,00	0,00	763.041,69	42.951,09	5,96%	5,96%
MAG STRATEGY FI MULTIMERCADO	0,00	2.364.755,56	0,00	2.391.501,17	26.745,61	1,13%	5,57%
CAIXA EXPERT VINCI VALOR DIVIDENDOS RPPS FIC AÇÕES	1.993.243,25	0,00	0,00	2.019.689,50	26.446,25	1,33%	1,33%
BTG PACTUAL FUNDO DE CRI FII - FEXC11	391.600,00	0,00	28.135,98	381.920,00	18.455,98	4,71%	-2,47%
CAIXA EXPERT VINCI VALOR RPPS FIC AÇÕES	467.225,32	0,00	462.475,11	0,00	-4.750,21	-1,02%	-2,24%
RB CAPITAL DESENVOLVIMENTO RESIDENCIAL II FII - RB...	13.100,50	0,00	0,00	4.269,30	-8.831,20	-67,41%	-67,41%
BRASIL PORTOS E ATIVOS LOGÍSTICOS FIP MULTIESTRATÉ...	480.431,67	0,00	47.851,35	404.271,65	-28.308,67	-5,89%	-15,85%
BTG PACTUAL FUNDO DE FUNDOS FII - BCFF11	777.810,00	0,00	36.859,49	697.290,00	-43.660,51	-5,61%	-10,35%
BTG PACTUAL DIVIDENDOS FIC AÇÕES	2.779.296,28	0,00	0,00	2.727.467,75	-51.828,53	-1,86%	-1,86%
PARQUE DOM PEDRO SHOPPING CENTER FII - PQDP11	4.220.000,00	0,00	157.529,59	3.996.000,00	-66.470,41	-1,58%	-5,31%
NAVI INSTITUCIONAL FIC AÇÕES	4.430.913,19	0,00	0,00	4.321.976,49	-108.936,70	-2,46%	-2,46%
ICATU VANGUARDA DIVIDENDOS FI AÇÕES	3.521.193,84	0,00	0,00	3.350.516,97	-170.676,87	-4,85%	-4,85%
BTG PACTUAL CORPORATE OFFICE FUND FII - BRRCR11	1.689.751,74	0,00	71.365,22	1.438.694,94	-179.691,58	-10,63%	-14,86%
QUELUZ VALOR FI AÇÕES	11.002.465,78	0,00	0,00	10.686.050,68	-316.415,10	-2,88%	-2,88%
BTG PACTUAL ABSOLUTO INSTITUCIONAL FIC AÇÕES	3.308.958,11	0,00	0,00	2.871.771,84	-437.186,27	-13,21%	-13,21%
ARX INCOME INSTITUCIONAL FIC AÇÕES	5.107.612,12	0,00	0,00	4.633.662,16	-473.949,96	-9,28%	-9,28%
GERAÇÃO DE ENERGIA FIP MULTIESTRATÉGIA	529.361,65	0,00	0,00	0,01	-529.361,64	-100,00%	-
AZ QUEST AÇÕES FIC AÇÕES	7.905.186,84	0,00	0,00	7.320.742,36	-584.444,48	-7,39%	-7,39%
RIO BRAVO PROTEÇÃO FI MULTIMERCADO	0,00	15.000.000,00	0,00	14.359.466,35	-640.533,65	-4,27%	-

Retorno dos Investimentos após as movimentações (aplicações e resgates) no 1º Semestre/2022

FUNDOS DE RENDA VARIÁVEL

Ativos Renda Variável	Saldo Anterior	Aplicações	Resgates	Saldo Atual	Retorno (R\$)	Retorno (%)	(%) Instit
SAFRA S&P REAIS PB FI MULTIMERCADO	10.525.767,54	0,00	0,00	8.690.067,69	-1.835.699,85	-17,44%	-17,44%
PLURAL AÇÕES FIC AÇÕES	29.502.037,79	0,00	0,00	26.689.153,95	-2.812.883,84	-9,53%	-9,53%
AZ QUEST SMALL MID CAPS FIC AÇÕES	28.200.196,60	0,00	0,00	24.824.919,30	-3.375.277,30	-11,97%	-11,97%
WESTERN ASSET US INDEX 500 FI MULTIMERCADO	54.154.394,61	0,00	0,00	44.621.958,85	-9.532.435,76	-17,60%	-17,60%
Total Renda Variável	173.981.079,64	17.364.755,56	3.168.972,30	167.194.432,65	-20.982.430,25	-11,15%	

Retorno dos Investimentos após as movimentações (aplicações e resgates) no 1º Semestre/2022

FUNDOS EXTERIOR

Ativos Exterior	Saldo Anterior	Aplicações	Resgates	Saldo Atual	Retorno (R\$)	Retorno (%)	(%) Instit
BB AÇÕES BOLSAS GLOBAIS ATIVO ETF FIC AÇÕES BDR NÍ...	10.158.994,01	0,00	0,00	8.572.740,79	-1.586.253,22	-15,61%	-15,61%
CLOU GLOBAL X MIRAE ASSET CLOUD COMPUTING USD INVE...	9.506.066,44	0,00	0,00	5.487.363,76	-4.018.702,68	-42,28%	-42,28%
BB GLOBAL SELECT EQUITY INVESTIMENTO NO EXTERIOR F...	16.999.553,31	0,00	0,00	12.660.903,40	-4.338.649,91	-25,52%	-25,52%
SCHRODER SUSTENTABILIDADE AÇÕES GLOBAIS INVESTIMEN...	27.033.752,14	0,00	0,00	19.647.974,32	-7.385.777,82	-27,32%	-27,32%
Total Exterior	63.698.365,90	0,00	0,00	46.368.982,27	-17.329.383,63	-27,21%	

Disclaimer

Este documento (caracterizado como relatório, parecer ou análise) foi preparado para uso exclusivo do destinatário, não podendo ser reproduzido ou distribuído por este a qualquer pessoa sem expressa autorização da empresa. As informações aqui contidas são somente com o objetivo de prover informações e não representa, em nenhuma hipótese, uma oferta de compra e venda ou solicitação de compra e venda de qualquer valor mobiliário ou instrumento financeiro. Trata-se apenas uma OPINIÃO que reflete o momento da análise e são consubstanciadas em informações coletadas em fontes públicas e que julgamos confiáveis.

A utilização destas informações em suas tomadas de decisão e consequentes perdas e ganhos não nos torna responsáveis diretos. As informações aqui contidas não representam garantia de exatidão das informações prestadas ou julgamento sobre a qualidade delas, e não devem ser consideradas como tais.

As informações deste documento estão em consonância com as informações sobre os produtos mencionados, entretanto não substituem seus materiais oficiais, como regulamentos, prospectos de divulgação e outros. É recomendada a leitura cuidadosa destes materiais, com especial atenção para as cláusulas relativas ao objetivo, aos riscos e à política de investimento dos produtos. Todas as informações podem ser obtidas com o responsável pela distribuição, gestão ou no site da CVM (Comissão de Valores Mobiliários).

Sua elaboração buscou atender os objetivos de investimentos do cliente, considerando a sua situação financeira e seu perfil.

A rentabilidade obtida no passado não representa garantia de rentabilidade futura e os produtos estruturados e/ou de longo prazo possuem, além da volatilidade, riscos associados à sua carteira de crédito e estruturação. Os riscos inerentes aos diversos tipos de operações com valores mobiliários de bolsa, balcão, nos mercados de liquidação futura e de derivativos, podem resultar em perdas aos investimentos realizados, bem como o inverso proporcionalmente. Todos e qualquer outro valor exibido está representado em Real (BRL) e para os cálculos, foram utilizadas observações diárias, sendo sua fonte o Sistema Quantum Axis e a CVM.

A contratação de empresa de consultoria de valores mobiliários para a emissão deste documento não assegura ou sugere a existência de garantia de resultados futuros ou a isenção de risco. Cabe a consultoria de valores mobiliários a prestação dos serviços de orientação, recomendação e aconselhamento, de forma profissional, independente e individualizada, sobre investimentos no mercado de valores mobiliários, cuja adoção e implementação sejam exclusivas do cliente.

Na apuração do cálculo de rentabilidade da carteira de investimentos são considerados os recursos descritos no art. 6º da Resolução CMN nº 4.963/2021, provenientes do recolhimento das alíquotas de contribuição dos servidores, exclusivamente com finalidade previdenciária, excluindo qualquer tipo de recurso recebidos com finalidade administrativa, em consonância com a Portaria nº 402/2008, art. 15, inciso III, alínea "a".

Os RPPS devem estar adequados às normativas pertinentes e principalmente a Portaria nº 519, de 24 de agosto de 2011 e suas alterações, além da Resolução CMN nº 4.963 de 25 de novembro de 2021 e suas alterações, que dispõem sobre as aplicações dos recursos financeiros dos Regimes Próprios de Previdência Social, instituídos pela União, Estados, Distrito Federal e Municípios e dá outras providências.