



**Ata da 190ª Reunião Ordinária do Comitê de Investimentos da TABOÃOPREV –
Quadriênio 2017/2021.**

Aos vinte e sete do mês de Janeiro de dois mil e vinte e dois, às nove horas e trinta minutos, na sede da Taboãoprev, se reuniram os membros do Comitê de Investimentos: **Edinaldo da Silva Leite** – representante do Poder Legislativo, **Maria Carmen Fernandez Ruiz** – representante eleita dos aposentados, **Ricardo Teodoro Silva de Souza** – Conselheiro Eleito Servidores Ativos, **Eliana Bendini Lantyer** – Superintendente Autárquica, **Thaysa Pinheiro Monteiro** – Diretora Administrativa e Financeira. Aberta a reunião, pela Superintendente Sra. Eliana Bendini Lantyer, com o quórum legal, a Superintendente convidou a mim Daniel César para participar da reunião e convidou a Conselheira Maria Carmen Fernandez Ruiz para secretariar a reunião. Apresentamos aos conselheiros a pauta do dia: 1º Aprovação da Ata da reunião anterior; 2º Avaliação da Carteira de Investimentos da Taboãoprev no mês de Dezembro de 2021; 3º Aprovação das contas de Dezembro de 2021 e Evolução dos Investimentos e Rentabilidade Acumulada até Dezembro de 2021; 4º Aprovar e referendar os investimentos apresentados no Relatório Analítico dos Investimentos Base: Dezembro/2021; 5º Acompanhamento da Evolução da execução do orçamento da Taboãoprev; 6º Novos Investimentos; 7º Política de Investimentos para 2022; 8º Outros Assuntos. De acordo com a pauta, ficou deliberado o que segue: **1º APROVAÇÃO DA ATA DA REUNIÃO ANTERIOR:** Foi feita a leitura da ata da reunião anterior, foi perguntado se alguém tinha algum adendo a fazer, não havendo nada a acrescentar, a referida ata foi aprovada por todos os presentes; **2º AVALIAÇÃO DA CARTEIRA DE INVESTIMENTOS DA TABOÃOPREV: DEZEMBRO/2021:**

Sub-segmento	Valor	%	Característica
TÍTULOS PÚBLICOS	43.277.395,19	5,73%	TÍTULOS PÚBLICOS - R\$ 43.277.395,19
IMA-B	275.737.278,97	36,52%	
FIDC	0,01	0,00%	LONGO PRAZO - R\$ 282.473.095,48
CRÉDITO PRIVADO	6.735.816,50	0,89%	
IMA-B 5	92.001.692,63	12,19%	
IDKA IPCA 2A	7.213.903,39	0,96%	MÉDIO PRAZO - R\$ 99.215.596,02
CDI	82.424.190,51	10,92%	CURTO PRAZO - R\$ 82.424.190,51
AÇÕES - VALOR	11.750.109,52	1,56%	
AÇÕES - ÍNDICE ATIVO	31.117.983,99	4,12%	
AÇÕES - LIVRES	16.710.284,29	2,21%	AÇÕES - R\$ 102.841.404,14
AÇÕES - DIVIDENDOS	14.318.534,08	1,90%	
AÇÕES - SMALL / MID CAPS	28.944.492,26	3,83%	



TABOÃOOPREV
Autarquia Previdenciária
Município de Taboão da Serra
Estado de São Paulo



MULTIMERCADO - CONSERVADOR	17.280.168,49	2,29%	MULTIMERCADO - R\$ 17.280.168,49
FUNDO IMOBILIÁRIO	7.239.723,22	0,96%	FUNDO IMOBILIÁRIO - R\$ 7.239.723,22
FIP	1.726.663,34	0,23%	FIP - R\$ 1.726.663,34
MULTIMERCADO - EXTERIOR	76.791.262,42	10,17%	EXTERIOR - R\$ 118.535.182,95
AÇÕES - EXTERIOR	41.743.920,53	5,53%	

Os membros do Comitê de Investimentos acompanharam a Carteira de Investimentos da Taboãoprev e concluíram que os investimentos estão abrangendo os vértices de Longo, Médio e Curto Prazo, e observaram que as recomendações de investimentos têm sido seguidas com a devida cautela, respeitando os limites da política de investimentos e as exigências das Resoluções nº 3.922/10 e 4.392/14. Os membros do Comitê de Investimentos também analisaram a rentabilidade mensal em percentual de todos os investimentos em Renda Fixa, Renda Variável e no Exterior da Taboãoprev até o mês de Dezembro/2021. No mês de Dezembro/2021 a Taboãoprev apresentou um resultado positivo na rentabilidade de 1,10%, com um rendimento de R\$ 8.125.286,10, sendo que a meta foi de 1,26%; no acumulado do ano a Taboãoprev apresenta uma rentabilidade acumulada de -0,44%, esse desempenho deve-se aos seguintes fatores: alta volatilidade no cenário econômico, o Ibovespa continua com grandes oscilações no mês, refletindo o as incertezas fiscais. Para o IPCA (Índice Nacional de Preços ao Consumidor Amplo), a projeção diminuiu, de 10,01% para 9,99% em 2021. Para 2022, a previsão para o IPCA manteve o mesmo, de 5,03%. Para 2023, as estimativas diminuíram de 3,41% para 3,36%. Para 2024, as projeções ficaram em 3,00%. A projeção para o PIB (Produto Interno Bruto) se manteve em 4,50% em 2021. Para 2022, a estimativa caiu de 0,36% para 0,28%. Para 2023 a projeção caiu de 1,80% para 1,70%, e para 2024, a projeção se manteve em 2,00%. Para a taxa de câmbio, o último valor apresentado em 2021 foi de R\$5,59. Para 2022, o valor se manteve em R\$5,60. Para 2023, a projeção aumentou de R\$5,40 para, R\$ 5,45. Para o ano de 2023, a projeção aumentou R\$ 5,30 para R\$ 5,39. Para a taxa Selic, o ano de 2021 fechou em 9,25% Em 2022, a projeção aumentou de 11,50% para 11,75%. No ano seguinte, a projeção manteve a mesma para 8,00% e em 2024, também se manteve em 7,00%. Todos esses aspectos negativos estão contribuindo para dificultar a recuperação dos investimentos, apesar dos conselheiros estarem atentos e acompanhando de perto todo o cenário. **3º Aprovação das contas de Dezembro de 2021 e Evolução dos Investimentos e Rentabilidade Acumulada até Dezembro de 2021:** o Sr. Daniel César tomou a palavra e explicou aos conselheiros que até a presente data a Prefeitura Municipal de Taboão da Serra e a Câmara Municipal **estão em dia com o repasse**



TABOÃO PREV
Autarquia Previdenciária
Município de Taboão da Serra
Estado de São Paulo



da contribuição dos Servidores e Patronal. Os acordos de parcelamento, em especial o ACORDO DE PARCELAMENTO nº 513/2021, estão sendo pagos em dia, conforme demonstrado abaixo:

Termos de Parcelamento em vigor: Base Dezembro/2021

ACORDOS DE PARCELAMENTO	PARCELA Nº	VALORES ATUALIZADOS	LEGISLAÇÃO
0573/2015	077/240	476.280,75	Lei nº 2.228/2015
0238/2016	070/240	11.787,20	Lei nº 2.246/2016
0513/2021	009/60	603.584,23	Lei nº 2.368/2021
TOTAL MENSAL		R\$ 1.091.652,18	

Na sequência foi explicado aos conselheiros o Demonstrativo de Receita, Despesas e saldo, constatou-se saldo financeiro no valor de **R\$ 753.366.043,59** (Setecentos e Cinquenta e Três Milhões, Trezentos e Sessenta e Seis Mil, Quarenta e Três Reais e Cinquenta e Nove Centavos), referentes à prestação de contas/saldo financeiro do mês de Dezembro de 2021, que foi apreciada pelos conselheiros, o Comitê de Investimentos também apreciou a Evolução dos Investimentos e a Rentabilidade Acumulada das Aplicações que totalizam **R\$ 748.544.710,06** (Setecentos e Quarenta e Oito Milhões, Quinhentos e Quarenta e Quatro Mil, Setecentos e Dez Reais e Seis Centavos), distribuídos em Renda Fixa R\$ 507.390.277,20, Renda Variável R\$ 190.402.467,68 e Investimentos no Exterior R\$ 57.220.674,46, apresentando uma rentabilidade positiva de **R\$ 8.125.286,10** equivalendo a um retorno de 1,10% no mês, sendo que a meta atuarial acumulada no ano está em 16,50% a.a. e a rentabilidade acumulada da Taboãoprev está em -0,44% a.a., ou seja, **a Taboãoprev está 16,94% abaixo da meta atuarial.** De acordo com as Resoluções nº 3.922/10 e 4.392/14 que dispõe sobre as aplicações dos recursos dos Regimes Próprios de Previdência Social, foi constatado que as aplicações estão sendo feitas de acordo com a legislação, portanto, os membros do Comitê de Investimentos consideraram aprovadas as contas e os investimentos referentes ao mês de Dezembro de 2021, e juntamente com o Conselho Fiscal e com o Conselho Municipal de Previdência, estarão acompanhando com atenção os investimentos. **4º Aprovar e referendar os investimentos apresentados no Relatório Analítico dos Investimentos Base: Dezembro/2021:** Os conselheiros analisaram o relatório analítico dos investimentos que reflete o que é apresentado mensalmente ao conselho em relação aos



TABOÃOPREV
Autarquia Previdenciária
Município de Taboão da Serra
Estado de São Paulo



investimentos da Taboãoprev, os membros do Comitê de Investimentos aprovaram os investimentos por estarem de acordo com a Política de Investimentos de 2021 e de acordo com a legislação vigente. **5º Acompanhamento da Evolução da execução do orçamento da Taboãoprev:** Como forma de acompanhar o correto andamento da Gestão Previdenciária, os conselheiros analisaram a "Evolução da Execução do Orçamento" de 2021 da Taboãoprev. Foram analisadas as RECEITAS ORÇAMENTÁRIAS, sendo as principais: Contribuições (do ente, servidores, aposentados e pensionistas, Parcelamentos devidos pelo ente, Rendimentos das aplicações financeiras e investimentos patrimoniais e Recursos da compensação financeira previdenciária COMPREV (tem por finalidade ressarcir o regime instituidor do benefício (RPPS) dos valores recolhidos ao regime de origem do segurado (RGPS)). Também foram analisadas as DESPESAS ORÇAMENTÁRIAS, sendo as principais: Pagamento de Aposentados e Pensionistas, Despesas da compensação financeira previdenciária COMPREV (tem por finalidade ressarcir regime instituidor do benefício (RGPS) dos valores recolhidos ao regime de origem do segurado (RPPS)) e Despesas relacionadas à Taxa de Administração da Autarquia (destinada exclusivamente ao custeio das despesas correntes e de capital necessárias à organização e ao funcionamento da Unidade Gestora do RPPS, inclusive para a conservação do seu patrimônio). A seguir apresentamos o quadro resumido da execução orçamentária:

Receitas	R\$	Despesas	R\$
Valor Previsto	91.331.500	Fixado Final	93.987.500
Transferências Financeiras	2.656.000		
Valor Arrecadado	84.848.849	Realizado	64.501.529
Percentual Arrecadado sobre o Previsto	90,28%	Percentual Realizado sobre o Fixado	68,63%

Superáviz Orçamentário de R\$ 20.347.320,00 (Valor Arrecadado das Receitas - Valor Realizado das Despesas)

Conforme o quadro resumo, até a presente data, cerca de 90,28% das Receitas Previstas foram arrecadadas e cerca de 68,63% das Despesas Fixadas já foram realizadas pela



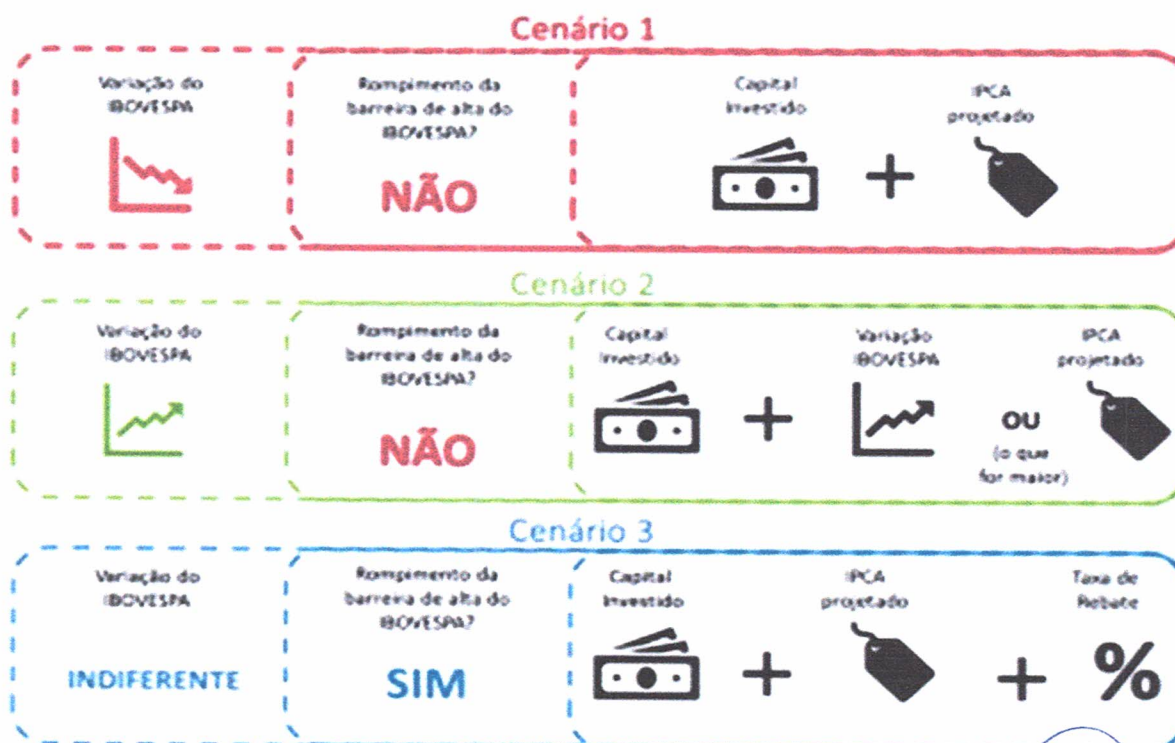
TABOÃO PREV

Autarquia Previdenciária

Município de Taboão da Serra
Estado de São Paulo



autarquia. Em relação às receitas, as Contribuições Previdenciárias dos servidores e dos entes tem sido repassadas sem atrasos, os parcelamentos têm sido pagos em dia e sem atrasos, a autarquia tem recebido o COMPREV de acordo com o cronograma da Secretaria de Previdência e os rendimentos das aplicações financeiras no acumulado do ano estão apresentando um resultado negativo. Em relação às Despesas, a autarquia tem percebido uma elevação nos pagamentos de aposentados e pensionistas, devido ao aumento nos pedidos de aposentadoria, assim como aumento de falecimentos de beneficiários, os pagamentos do COMPREV estão em ordem, de acordo com o cronograma da Secretaria de Previdência, em relação as despesas relacionadas a Taxa de Administração, até a presente data, todas encontram-se equilibradas e sem aumentos. **6º Novos investimentos:** Foi proposto aos membros do Comitê de Investimentos e Conselho Municipal de Previdência, um aporte de R\$ 15.000.000,00 (Quinze Milhões) no fundo: RIO BRAVO CAPITAL PROTEGIDO FIM – CNPJ: 42.813.674/0001-55. A Consultoria Financeira já analisou o referido fundo e considerou adequado para investimentos e de acordo com a Política de Investimentos de 2021. O Fundo Rio Bravo Proteção possibilita ao RPPS aumentar seus investimentos em renda variável para maximizar o potencial de retorno da carteira caso a Bolsa apresente recuperação durante a operação, e ao mesmo tempo proteger o capital de perdas caso a Bolsa apresente resultados negativos no período.





CENÁRIOS

Cenários	Variação do Ibovespa	Rentabilidade esperada*
1	Retorno do Ibovespa <= 8,75% (menor)	8,75%
2	8,75% < Retorno do Ibovespa < 50% (entre)	Retorno absoluto do Ibovespa no período
3	Retorno do Ibovespa >= 50% (maior)	23,00% + 8,75%

*Retorno Bruto antes de custos

O fundo ficará aberto para **captação de 17/01/2022 a 31/01/2022**, ou até o patrimônio líquido atingir R\$ 100 milhões.

PARÂMETROS DA OPERAÇÃO

Parâmetros da Operação Estruturada**

Prazo	2 Anos
Retorno mínimo (IPCA projetado no período)	8,75%
Barreira de alta	50,0%
Prêmio caso haja rompimento da barreira	23,00%

A proposta é resgatar do fundo de investimento AZ QUEST YIELD FIC RENDA FIXA LP, que totaliza o recurso de R\$ 13.294.054,27 aplicado e não tem demonstrado há algum tempo a rentabilidade desejada, completando o valor de R\$ 15 milhões com valores aplicados no CDI. Os membros do Comitê de Investimentos e do Conselho Municipal de Previdência analisaram a proposta e a aprovaram o investimento. **7º Política de Investimentos para 2022:** Após a aprovação da Política de Investimentos para 2022, ocorrida no dia 25/11/2021, na mesma data foi publicada a Resolução CMN nº 4.963 de 25/11/2021 que revogou a Resolução CMN nº 3.922/2010, alterando os artigos e limites de alocação, desta forma, estamos analisando as novas orientações do Ministério da Previdência para alterarmos a Política de Investimentos para 2022, de acordo com as novas diretrizes. Nada mais havendo a tratar, deu por encerrada



TABOÃOOPREV
Autarquia Previdenciária
Município de Taboão da Serra
Estado de São Paulo



a reunião às doze horas, na qual foi lavrada e assinada por mim Maria Carmen Fernandez Ruiz, e por todos os presentes.



Edinaldo da Silva Leite
Conselheiro



Maria Carmen Fernandez Ruiz
Conselheira



Ricardo Teodoro Silva de Souza
Conselheiro



Eliana Bendini Lantyer
Superintendente Autárquica



Thaysa Pinheiro Monteiro
Diretora Administrativa e Financeira



Daniel César
Diretor de Previdência



TABOÃO PREV

Autarquia Previdenciária



Rentabilidade acumulada das aplicações – Base Dezembro/2021

RENDA FIXA			
Rentabilidade dos Ativos	No Ano	No Mês	SALDO
META ATUARIAL (IPCA+5,87% a.a.)	16,50%	1,26%	
TÍTULOS PÚBLICOS	12,90%	-2,65%	42.537.383,01
SANTANDER INSTITUCIONAL PREMIUM FIC RENDA FIX...	5,01%	0,81%	76.094.418,01
BB IDKA 2 TÍTULOS PÚBLICOS FI RENDA FIXA PREV...	4,65%	0,71%	7.213.208,65
SANTANDER IMA-B 5 PREMIUM FIC RENDA FIXA	4,35%	0,77%	91.912.394,89
CAIXA BRASIL IPCA XVI FI RENDA FIXA CRÉDITO P...	2,37%	0,70%	6.717.385,50
AZ QUEST YIELD FIC RENDA FIXA LP	0,77%	0,87%	13.238.090,60
TREND BANK BANCO DE FOMENTO FIDC MULTISSETORIA...	0,00%	0,00%	0,01
BB IMA-B TÍTULOS PÚBLICOS FI RENDA FIXA PREVI...	-1,52%	0,20%	141.740.920,65
CAIXA BRASIL IMA-B TÍTULOS PÚBLICOS FI RENDA ...	-1,53%	0,21%	108.163.483,64
BRDESCO INSTITUCIONAL IMA-B TÍTULOS PÚBLICOS...	-1,62%	0,20%	15.023.191,70
SAFRA IMA FIC RENDA FIXA	-5,18%	-0,13%	12.964.698,57

INVESTIMENTOS NO EXTERIOR			
Rentabilidade dos Ativos	No Ano	No Mês	SALDO
META ATUARIAL (IPCA+5,87% a.a.)	16,50%	1,26%	
BB GLOBAL SELECT EQUITY INVESTIMENTO NO EXTER...	13,33%	4,00%	16.999.553,31
SCHRODER SUSTENTABILIDADE AÇÕES GLOBAIS INVES...	12,29%	1,91%	27.033.752,14
BB AÇÕES BOLSAS GLOBAIS ATIVO ETF FIC AÇÕES B...	1,59%	1,59%	10.158.994,01
CLOU GLOBAL X MIRAE ASSET CLOUD COMPUTING USD...	-4,94%	-4,94%	9.506.066,44



TABOÃO PREV

Autarquia Previdenciária



Rentabilidade acumulada das aplicações – Base Dezembro/2021

RENDA VARIÁVEL			
Rentabilidade dos Ativos	No Ano	No Mês	SALDO
GERAÇÃO DE ENERGIA FIP MULTISTRATÉGIA	142,81%	-0,31%	529.361,65
BRASIL PORTOS E ATIVOS LOGÍSTICOS FIP MULTIES...	64,64%	-0,07%	480.431,67
WESTERN ASSET US INDEX 500 FI MULTIMERCADO	32,69%	5,76%	54.154.394,61
META ATUARIAL (IPCA+5,87% a.a.)	16,50%	1,26%	
SAFRA S&P REAIS PB FI MULTIMERCADO	5,26%	5,26%	10.525.767,54
NAVI INSTITUCIONAL FIC AÇÕES	3,37%	11,35%	4.430.913,19
MAG FI MULTIMERCADO	2,88%	1,11%	2.260.442,21
BTG PACTUAL TIMBERLAND FUND I FICFIP	2,56%	-4,35%	720.090,60
ARX INCOME INSTITUCIONAL FIC AÇÕES	-6,50%	3,40%	5.107.612,12
BTG PACTUAL FUNDO DE CRI FII - FEXC11	-6,94%	10,22%	391.600,00
AZ QUEST SMALL MID CAPS FIC AÇÕES	-9,36%	2,05%	28.200.196,60
CAIXA EXPERT VINCI VALOR RPPS FIC AÇÕES	-10,50%	0,06%	467.225,32
CAIXA EXPERT VINCI VALOR DIVIDENDOS RPPS FIC ...	-10,50%	-0,32%	1.993.243,25
AZ QUEST AÇÕES FIC AÇÕES	-16,49%	2,20%	7.905.186,84
GERAÇÃO FI AÇÕES	-16,56%	1,91%	29.502.037,79
BTG PACTUAL CORPORATE OFFICE FUND FII - BRRCR1...	-18,09%	13,76%	1.689.751,74
ICATU VANGUARDA DIVIDENDOS FI AÇÕES	-18,26%	0,93%	3.521.193,84
BTG PACTUAL DIVIDENDOS FIC AÇÕES	-19,00%	0,73%	2.779.296,28
QUELUZ VALOR FI AÇÕES	-22,38%	2,18%	11.002.465,78
BTG PACTUAL FUNDO DE FUNDOS FII - BCFF11	-23,90%	9,02%	777.810,00
PARQUE DOM PEDRO SHOPPING CENTER FII - PQDP11	-30,36%	8,76%	4.220.000,00
BTG PACTUAL ABSOLUTO INSTITUCIONAL FIC AÇÕES	-31,79%	-0,69%	3.308.958,11
RB CAPITAL DESENVOLVIMENTO RESIDENCIAL II FII...	-62,07%	5,80%	13.100,50



TABOÃOPREV

Autarquia Previdenciária



Resolução nº 3.922/2010, 4.392/2014 e a Política de Investimentos de 2021

Os limites respeitam as condições previstas na Resolução 4.695/18 em seus Artigo 7º § 10º e Artigo 8º § 10º para RPPS
Certificado pelo Pró-Gestão! TABOÃOPREV NÍVEL II DO PRÓ-GESTÃO RPPS

Base Dezembro/2021

Artigos - Renda Fixa	Resolução	Carteira	Carteira	Estratégia de Alocação Limite - 2021			GAP*
	%	\$	%	Inferior	Alvo	Superior	Superior
				%	%	%	
Artigo 7º, Inciso I, Alínea 'a'	100,00%	42.537.383,01	5,65%	5,00%	6,00%	10,00%	32.791.079,07
Artigo 7º, Inciso I, Alínea 'b'	100,00%	377.017.898,10	50,05%	60,00%	68,00%	90,00%	300.938.260,59
Artigo 7º, Inciso IV, Alínea 'a'	50,00%	89.332.508,61	11,86%	3,00%	10,00%	40,00%	211.981.339,70
Artigo 7º, Inciso VII, Alínea 'a'	10,00%	0,01	0,00%	3,50%	4,00%	4,00%	30.131.384,82
Artigo 7º, Inciso VII, Alínea 'b'	15,00%	6.717.385,50	0,89%	0,50%	1,00%	5,00%	30.946.845,54
Total Renda Fixa	100,00%	515.605.175,23	68,45%	72,00%	129,00%	279,00%	
Artigos - Renda Variável	Resolução	Carteira	Carteira	Estratégia de Alocação - Limite - 2021			GAP*
	%	\$	%	Inferior	Alvo	Superior	Superior
				%	%	%	
Artigo 8º, Inciso II, Alínea 'a'	30,00%	98.218.329,12	13,04%	15,00%	17,00%	20,00%	52.438.595,03
Artigo 8º, Inciso III	10,00%	66.940.604,36	8,89%	2,00%	3,00%	10,00%	8.387.857,72
Artigo 8º, Inciso IV, Alínea 'a'	5,00%	1.729.883,92	0,23%	0,50%	1,00%	2,00%	13.335.808,50
Artigo 8º, Inciso IV, Alínea 'b'	10,00%	7.092.262,24	0,94%	1,00%	1,00%	2,00%	7.973.430,18
Total Renda Variável	40,00%	173.981.079,64	23,10%	18,50%	38,00%	60,00%	
Artigos - Exterior	Resolução	Carteira	Carteira	Estratégia de Alocação - Limite - 2021			GAP*
	%	\$	%	Inferior	Alvo	Superior	Superior
				%	%	%	
Artigo 9º, Inciso I	10,00%	0	0,00%	0,00%	2,00%	10,00%	75.328.462,08
Artigo 9º, Inciso II	10,00%	53.539.371,89	7,11%	0,00%	2,00%	10,00%	21.789.090,19
Artigo 9º, Inciso III	10,00%	10.158.994,01	1,35%	0,00%	2,00%	10,00%	65.169.468,07
Total Exterior	10,00%	63.698.365,90	8,46%	0,00%	6,00%	30,00%	

*O GAP indica o valor que a Taboãoprev ainda pode investir em cada artigo das Resoluções nº 3.922/10 e 4.392/14.

Artigo 7º, Inciso I, Alínea A - Até 100% (cem por cento) em títulos de emissão do Tesouro Nacional, registrados no Sistema Especial de Liquidação e Custódia SELIC.
Artigo 7º, Inciso I, Alínea B - Até 100% (cem por cento) cotas de fundos de investimento, constituídos sob a forma de condomínio aberto, cujos regulamentos prevejam que suas respectivas carteiras sejam representadas exclusivamente pelos títulos definidos na alínea 'a' deste inciso e cuja política de investimento assuma o compromisso de buscar o retorno de um dos subíndices do Índice de Mercado Anbima (IMA) ou do Índice de Duração Constante Anbima (IDkA), com exceção de qualquer subíndice atrelado à taxa de juros de um dia.
Artigo 7º, Inciso IV, Alínea A - Até 30% (trinta por cento) em cotas de fundos de investimento classificados como renda fixa ou como referenciados em indicadores de desempenho de renda fixa, constituídos sob a forma de condomínio aberto.
Artigo 7º, Inciso VII, Alínea A - Até 5% (cinco por cento) em cotas de fundos de investimento em direitos creditórios, constituídos sob a forma de condomínio fechado.
Artigo 7º, Inciso VII, Alínea B - Até 5% (cinco por cento) em cotas de fundos de investimento classificados como renda fixa ou como referenciados em indicadores de desempenho de renda fixa que contenham em sua denominação a expressão 'crédito privado'.
Artigo 8º, Inciso II, Alínea A - Até 20% (vinte por cento) em cotas de fundos de investimento classificados como ações, constituídos sob a forma de condomínio aberto, conforme regulamentação estabelecida pela CVM (fundos de renda variável);
Artigo 8º, Inciso III - Até 15% (quinze por cento) em cotas de fundos de investimento em ações, constituídos sob a forma de condomínio aberto, cujos regulamentos dos fundos determinem que as cotas de fundos de índices referenciados em ações que compõem suas carteiras estejam no âmbito dos índices previstos no inciso II deste artigo.
Artigo 8º, Inciso IV, Alínea A - Até 5% (cinco por cento) em cotas de fundos de investimento em participações (FIP), constituídos sob a forma de condomínio fechado, vedada a subscrição em distribuições de cotas subsequentes, salvo se para manter a mesma proporção já investida nesses fundos;
Artigo 8º, Inciso IV, Alínea B - Até 5% (cinco por cento) em cotas de fundos de investimento imobiliário (FII) com presença em 60% (sessenta por cento) nos pregões de negociação em mercados regulamentados de valores mobiliários no período de doze meses anteriormente à aplicação.
Artigo 9º - A, Inciso I - Até 10% (dez por cento) em cotas de fundos de investimento e cotas de fundos de investimento em cotas de fundos de investimento classificados como 'Renda Fixa Dívida Externa'.
Artigo 9º - A, Inciso II - Até 10% (dez por cento) em cotas de fundos de investimento constituídos no Brasil sob a forma de condomínio aberto com o sufixo 'Investimento no Exterior', nos termos da regulamentação estabelecida pela Comissão de Valores Mobiliários, que invistam, no mínimo, 67% (sessenta e sete por cento) do seu patrimônio líquido em cotas de fundos de investimento constituídos no exterior.
Artigo 9º - A, Inciso III - Até 10% (dez por cento) em cotas dos fundos da classe 'Ações BDR Nível I', nos termos da regulamentação estabelecida pela Comissão de Valores Mobiliários.



TABOÃOPREV



Autarquia Previdenciária

Resultado das Aplicações Financeiras nos últimos 12 meses Base Dezembro/2021

Mês	Saldo Anterior	Aplicações	Resgates	Saldo no Mês	Retorno (R\$)	Retorno (%)	Meta (%)
Janeiro/2021	734.411.528,43	1.350.000,00	4.023.566,02	729.736.088,66	-2.001.873,75	-0,27%	0,70%
Fevereiro/2021	729.736.088,66	9.600.000,00	4.837.718,15	729.130.181,14	-5.368.189,37	-0,73%	1,27%
Março/2021	729.130.181,14	6.100.000,00	4.995.577,55	732.234.124,97	1.999.521,38	0,27%	1,46%
Abril/2021	732.234.124,97	53.790.000,00	65.911.107,61	729.829.849,94	9.716.832,58	1,33%	0,59%
Mai/2021	729.829.849,94	20.779.000,00	5.088.622,18	757.393.518,54	11.873.290,78	1,59%	1,31%
Junho/2021	757.393.518,54	7.050.000,00	6.223.122,37	758.708.375,88	487.979,71	0,06%	1,01%
Julho/2021	758.708.375,88	108.230.000,00	106.321.230,09	756.771.175,29	-3.845.970,50	-0,51%	1,46%
Agosto/2021	756.771.175,29	27.081.000,00	25.001.431,79	746.367.700,53	-12.483.042,97	-1,64%	1,37%
Setembro/2021	746.367.700,53	7.422.000,00	5.392.604,27	741.382.834,01	-7.014.262,25	-0,94%	1,64%
Outubro/2021	741.382.834,01	37.800.000,00	35.585.719,85	730.677.211,54	-12.919.902,62	-1,74%	1,71%
Novembro/2021	730.677.211,54	46.700.000,00	68.259.379,58	719.928.436,25	10.810.604,29	1,48%	1,41%
Dezembro/2021	719.928.436,28	83.280.000,00	62.789.012,30	748.544.710,08	8.125.286,10	1,10%	1,26%
Rentabilidade Acumulada no ano de 2021					-3.396.346,87	-0,44%	16,50%

Taboãoprev – Autarquia Previdenciária do Município de Taboão da Serra

Rua Mario Latorre, 130 – Parque Pinheiros – CEP 06767-230 – Taboão da Serra – SP

Telex: (11) 4787-6029 / 4135-4977 / 4701-6344

www.taboaprev.com.br

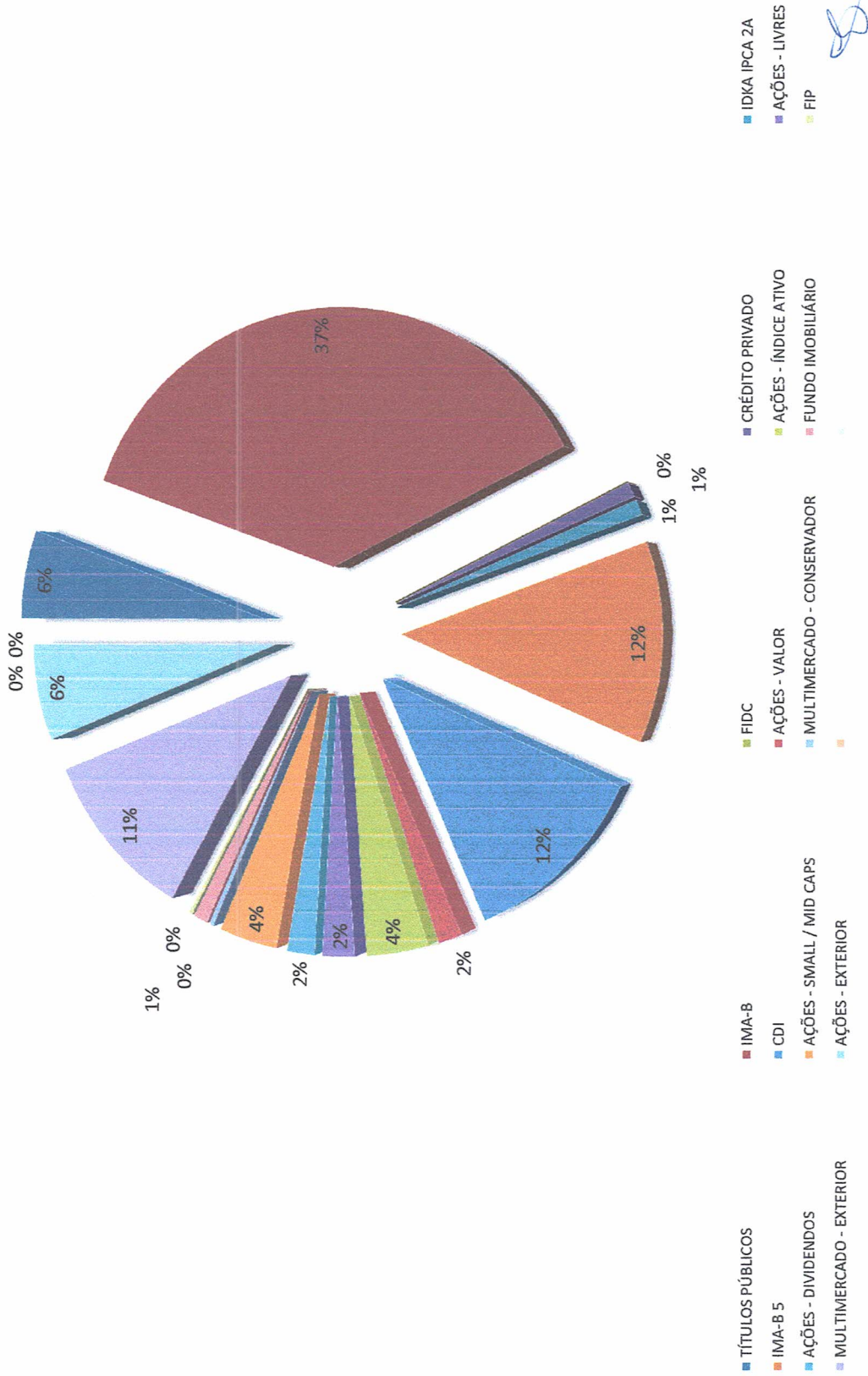


Evolução dos Investimentos da TaboãoPrev de Jan/2014 à Dez/2021



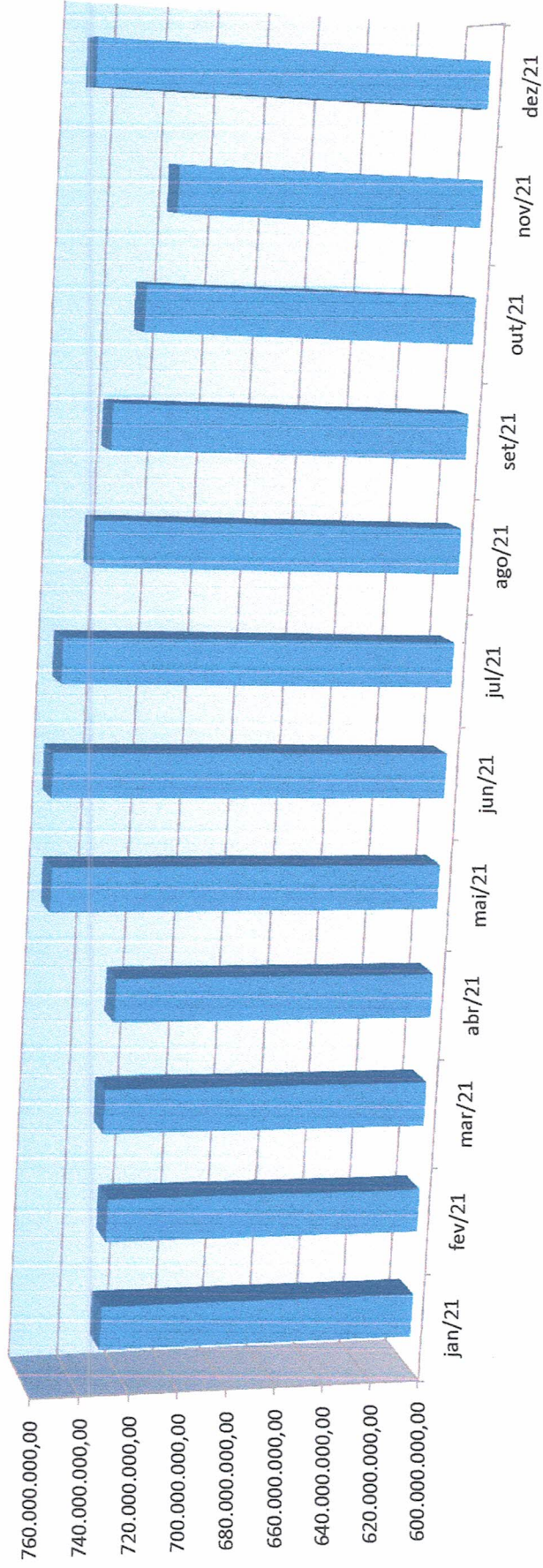


Distribuição dos Investimentos por Segmento Dezembro/2021



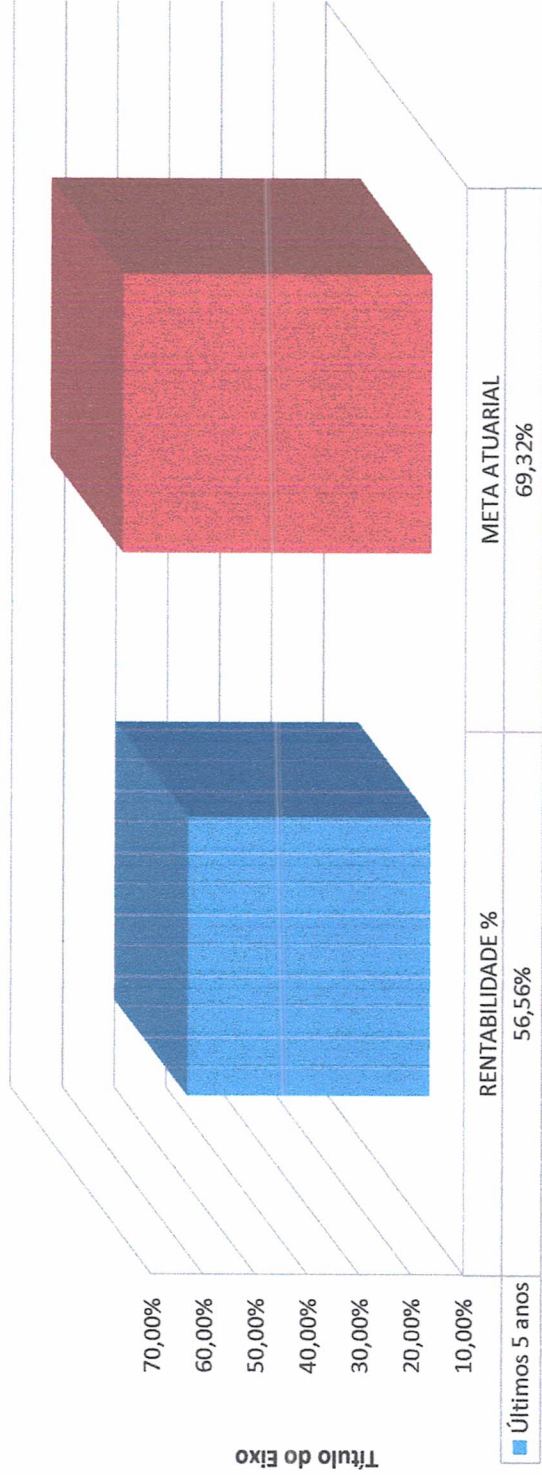


Evolução dos Investimentos últimos 12 meses





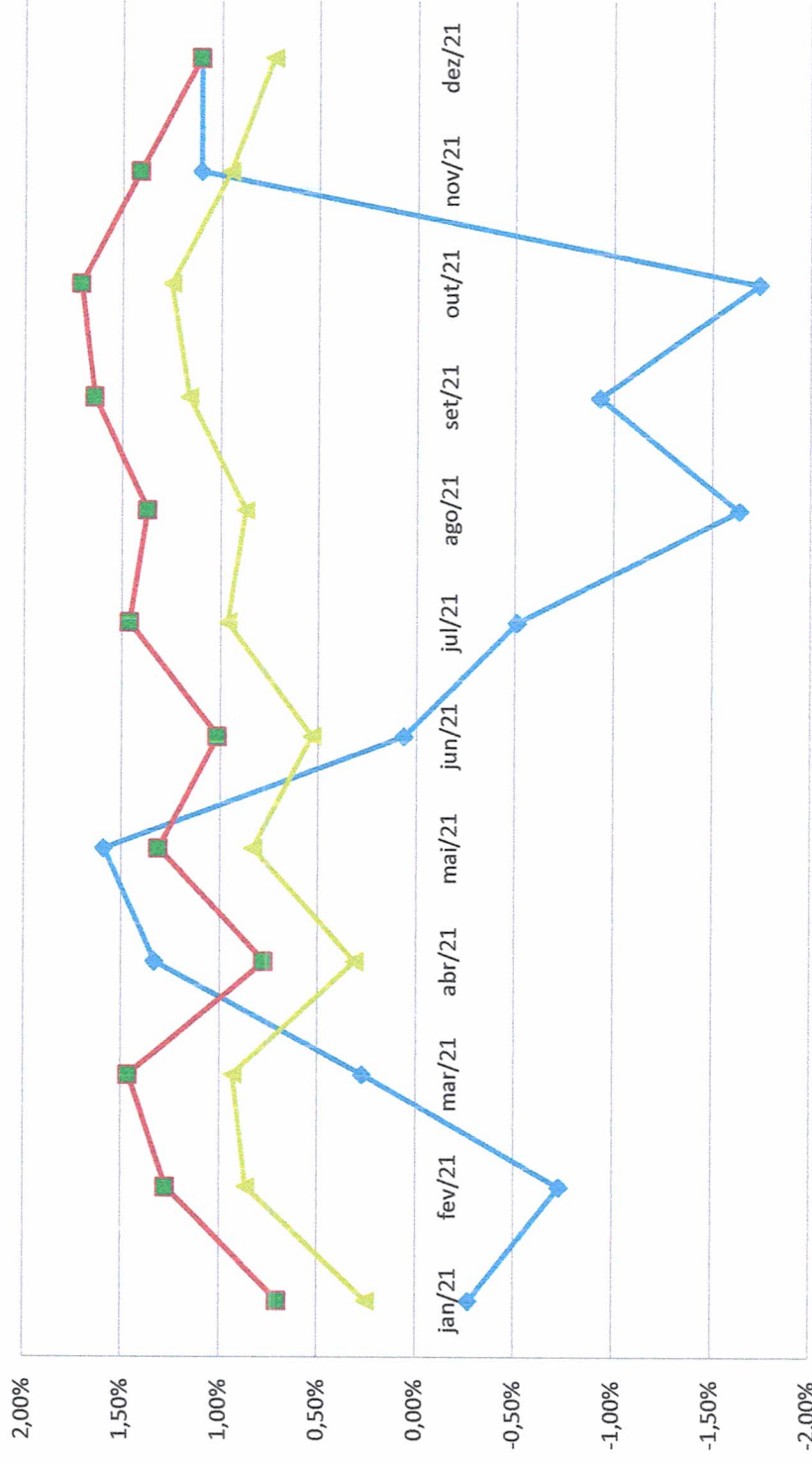
Rentabilidade Acumulada nos últimos 5 anos



ANO	RENTABILIDADE EM R\$	RENTABILIDADE %	META ATUARIAL
2016	60.072.334,12	15,45%	12,64%
2017	52.185.685,35	11,24%	9,04%
2018	49.574.529,27	9,26%	9,92%
2019	100.490.559,08	16,71%	10,59%
2020	30.800.872,25	4,34%	10,63%
2021	-3.396.346,87	-0,44%	16,50%
Últimos 5 anos	289.727.633,20	56,56%	69,32%



Comparativo da Meta Atuarial e Retorno da Carteira de Investimentos




	jan/21	fev/21	mar/21	abr/21	mai/21	jun/21	jul/21	ago/21	set/21	out/21	nov/21	dez/21
Retorno	-0,27%	-0,73%	0,27%	1,33%	1,59%	0,06%	-0,51%	-1,64%	-0,93%	-1,74%	1,10%	1,10%
Meta Atuarial (%)	0,70%	1,27%	1,46%	0,77%	1,31%	1,01%	1,46%	1,37%	1,64%	1,71%	1,41%	1,10%
IPCA%	0,25%	0,86%	0,93%	0,31%	0,83%	0,53%	0,96%	0,87%	1,16%	1,25%	0,95%	0,73%

[Handwritten signature]



Comparativo Retorno x Meta (2019-2021)



[Handwritten signature]



Comparativo da Meta x Retorno Anual



(Handwritten signature)



Distribuição dos Investimentos por Administrador Dezembro/2021

