



**Ata da 188ª Reunião Ordinária do Comitê de Investimentos da TABOÃO PREV –
Quadriênio 2017/2021.**

Aos vinte dias do mês de Dezembro de dois mil e vinte e um, às nove horas, na sede da Taboãoprev, se reuniram os membros do Comitê de Investimentos: **Edinaldo da Silva Leite** – representante do Poder Legislativo, **Maria Carmen Fernandez Ruiz** – representante eleita dos aposentados, **Ricardo Teodoro Silva de Souza** – Conselheiro Eleito Servidores Ativos, **Eliana Bendini Lantyer** – Superintendente Autárquica, **Thaysa Pinheiro Monteiro** – Diretora Administrativa e Financeira. Aberta a reunião, pela Superintendente Sra. Eliana Bendini Lantyer, com o quórum legal, a Superintendente convidou a mim Daniel César para participar da reunião e convidou a Conselheira Maria Carmen Fernandez Ruiz para secretariar a reunião. Apresentamos aos conselheiros a pauta do dia: 1º Aprovação da Ata da reunião anterior; 2º Avaliação da Carteira de Investimentos da Taboãoprev no mês de Novembro de 2021; 3º Aprovação das contas de Novembro de 2021 e Evolução dos Investimentos e Rentabilidade Acumulada até Novembro de 2021; 4º Aprovar e referendar os investimentos apresentados no Relatório Analítico dos Investimentos Base: Novembro /2021; 5º Acompanhamento da Evolução da execução do orçamento da Taboãoprev; 6º Novos Investimentos; 7º Política de Investimentos para 2022; 8º Outros Assuntos. De acordo com a pauta, ficou deliberado o que segue: **1º APROVAÇÃO DA ATA DA REUNIÃO ANTERIOR:** Foi feita a leitura da ata da reunião anterior, foi perguntado se alguém tinha algum adendo a fazer, não havendo nada a acrescentar, a referida ata foi aprovada por todos os presentes; **2º AVALIAÇÃO DA CARTEIRA DE INVESTIMENTOS DA TABOÃO PREV: NOVEMBRO/2021:**

Sub-segmento	Valor	%	Característica
TÍTULOS PÚBLICOS	43.695.354,46	6,07%	TÍTULOS PÚBLICOS - R\$ 43.695.354,46
IMA-B	287.264.108,27	39,90%	
FIDC	0,01	0,00%	LONGO PRAZO - R\$ 293.934.929,78
CRÉDITO PRIVADO	6.670.821,50	0,93%	
IDKA IPCA 2A	7.162.626,04	0,99%	MÉDIO PRAZO - R\$ 103.395.158,89
IMA-B 5	96.232.532,85	13,37%	
CDI	110.468.926,97	15,34%	CURTO PRAZO - R\$ 110.468.926,97
AÇÕES - DIVIDENDOS	13.187.659,33	1,83%	AÇÕES - R\$ 93.909.918,13



TABOÃO PREV
Autarquia Previdenciária
Município de Taboão da Serra
Estado de São Paulo



AÇÕES - VALOR	11.234.974,63	1,56%	
AÇÕES - LIVRES	15.359.986,43	2,13%	
AÇÕES - ÍNDICE ATIVO	36.493.333,42	5,07%	
AÇÕES - SMALL / MID CAPS	17.633.964,32	2,45%	
MULTIMERCADO - CONSERVADOR	2.235.606,66	0,31%	MULTIMERCADO - R\$ 2.235.606,66
FUNDO IMOBILIÁRIO	6.446.561,70	0,90%	FUNDO IMOBILIÁRIO - R\$ 6.446.561,70
FIP	1.764.630,63	0,25%	FIP - R\$ 1.764.630,63
MULTIMERCADO - EXTERIOR	47.550.224,52	6,60%	
AÇÕES - EXTERIOR	16.527.124,51	2,30%	EXTERIOR - R\$ 64.077.349,03

Os membros do Comitê de Investimentos acompanharam a Carteira de Investimentos da Taboãoprev e concluíram que os investimentos estão abrangendo os vértices de Longo, Médio e Curto Prazo, e observaram que as recomendações de investimentos têm sido seguidas com a devida cautela, respeitando os limites da política de investimentos e as exigências das Resoluções nº 3.922/10 e 4.392/14. Os membros do Comitê de Investimentos também analisaram a rentabilidade mensal em percentual de todos os investimentos em Renda Fixa, Renda Variável e no Exterior da Taboãoprev até o mês de Novembro/2021. No mês de Novembro/2021 a Taboãoprev apresentou um resultado positivo na rentabilidade de 1,48%, com um rendimento de R\$ 10.810.604,29, sendo que a meta foi de 1,41%; no acumulado do ano a Taboãoprev apresenta uma rentabilidade acumulada de -1,15%, esse desempenho deve-se aos seguintes fatores: alta volatilidade no cenário econômico, o Ibovespa continua com grandes oscilações no mês, refletindo o imbróglio sobre o aumento dos combustíveis e incertezas fiscais. Desse modo, o índice geral registrou uma baixa mensal, de 1,53%. A expectativa para o Índice Nacional de Preços ao Consumidor Amplo (IPCA) de 2021 passou de 10,10% para 10,16% e para 2022, com a estimativa variando de 4,90% para 5,00%. Os economistas do mercado financeiro mantiveram a **projeção** para a taxa básica da economia no fim de 2021 em 9,25%, conforme o Relatório de Mercado Focus. A Nova cepa do coronavírus (ômicron) pode prejudicar ainda mais o crescimento global e aumentar a já elevada inflação. Todos esses aspectos negativos estão contribuindo para dificultar a recuperação dos investimentos, apesar dos conselheiros estarem atentos e acompanhando de perto todo o cenário. **4º Aprovação das contas de Novembro de 2021 e Evolução dos Investimentos e Rentabilidade Acumulada até Novembro de 2021:** o Sr. Daniel César



TABOÃOOPREV
Autarquia Previdenciária
Município de Taboão da Serra
Estado de São Paulo



tomou a palavra e explicou aos conselheiros que até a presente data a Prefeitura Municipal de Taboão da Serra e a Câmara Municipal **estão em dia com o repasse da contribuição dos Servidores e Patronal**. Os acordos de parcelamento, em especial o ACORDO DE PARCELAMENTO nº 513/2021, estão sendo pagos em dia, conforme demonstrado abaixo:

Termos de Parcelamento em vigor: Base Dezembro/2021

ACORDOS DE PARCELAMENTO	PARCELA Nº	VALORES ATUALIZADOS	LEGISLAÇÃO
0573/2015	076/240	463.311,61	Lei nº 2.228/2015
0238/2016	069/240	11.465,68	Lei nº 2.246/2016
0513/2021	008/60	586.460,33	Lei nº 2.368/2021
TOTAL MENSAL		R\$ 1.061.237,62	

Na sequência foi explicado aos conselheiros o Demonstrativo de Receita, Despesas e saldo, constatou-se saldo financeiro no valor de **R\$ 745.324.649,63** (Setecentos e Quarenta e Cinco Milhões, Trezentos e Vinte e Quatro Mil, Seiscentos e Quarenta e Nove Reais e Sessenta e Três Centavos), referentes à prestação de contas/saldo financeiro do mês de Novembro de 2021, que foi apreciada pelos conselheiros, o Comitê de Investimentos também apreciou a Evolução dos Investimentos e a Rentabilidade Acumulada das Aplicações que totalizam **R\$ 719.928.436,25** (Setecentos e Dezenove Milhões, Novecentos e Vinte e Oito Mil, Quatrocentos e Trinta e Seis Reais e Vinte e Cinco Centavos), distribuídos em Renda Fixa R\$ 551.494.370,10, Renda Variável R\$ 135.560.527,05 e Investimentos no Exterior R\$ 32.873.539,10, apresentando uma rentabilidade positiva de **R\$ 10.810.604,29** equivalendo a um retorno de 1,48% no mês, sendo que a meta atuarial acumulada no ano está em 15,05% a.a. e a rentabilidade acumulada da Taboãoprev está em -1,15% a.a., ou seja, **a Taboãoprev está 16,20% abaixo da meta atuarial**. De acordo com as Resoluções nº 3.922/10 e 4.392/14 que dispõe sobre as aplicações dos recursos dos Regimes Próprios de Previdência Social, foi constatado que as aplicações estão sendo feitas de acordo com a legislação, portanto, os membros do Comitê de Investimentos consideraram aprovadas as contas e os investimentos referentes ao mês de Novembro de 2021, e juntamente com o Conselho Municipal de Previdência e com o Conselho Fiscal, estarão acompanhando com atenção os investimentos.

5º Aprovar e referendar os investimentos apresentados no Relatório Analítico dos Investimentos Base: Novembro/2021: Os conselheiros analisaram o relatório analítico dos



TABOÃOPREV
Autarquia Previdenciária
Município de Taboão da Serra
Estado de São Paulo



investimentos que reflete o que é apresentado mensalmente ao conselho em relação aos investimentos da Taboãoprev, os membros do Comitê de Investimentos aprovaram os investimentos por estarem de acordo com a Política de Investimentos de 2021 e de acordo com a legislação vigente. **6º Acompanhamento da Evolução da execução do orçamento da Taboãoprev:** Como forma de acompanhar o correto andamento da Gestão Previdenciária, os conselheiros analisaram a “Evolução da Execução do Orçamento” de 2021 da Taboãoprev. Foram analisadas as RECEITAS ORÇAMENTÁRIAS, sendo as principais: Contribuições (*do ente, servidores, aposentados e pensionistas, Parcelamentos devidos pelo ente, Rendimentos das aplicações financeiras e investimentos patrimoniais e Recursos da compensação financeira previdenciária COMPREV (tem por finalidade ressarcir o regime instituidor do benefício (RPPS) dos valores recolhidos ao regime de origem do segurado (RGPS))*). Também foram analisadas as DESPESAS ORÇAMENTÁRIAS, sendo as principais: Pagamento de Aposentados e Pensionistas, Despesas da compensação financeira previdenciária COMPREV (*tem por finalidade ressarcir regime instituidor do benefício (RGPS) dos valores recolhidos ao regime de origem do segurado (RPPS)*) e Despesas relacionadas à Taxa de Administração da Autarquia (*destinada exclusivamente ao custeio das despesas correntes e de capital necessárias à organização e ao funcionamento da Unidade Gestora do RPPS, inclusive para a conservação do seu patrimônio*). A seguir apresentamos o quadro resumido da execução orçamentária:

Receitas	R\$	Despesas	R\$
Valor Previsto	91.331.500	Fixado Final	93.987.500
Transferências Financeiras	2.656.000		
Valor Arrecadado	77.239.670	Realizado	56.957.062
Percentual Arrecadado sobre o Previsto	82,18%	Percentual Realizado sobre o Fixado	60,60%

Superáviz Orçamentário de R\$ 20.282.608,00 (Valor Arrecadado das Receitas - Valor Realizado das Despesas)

Conforme o quadro resumo, até a presente data, cerca de 82,18% das Receitas Previstas já foram arrecadadas e cerca de 60,60% das Despesas Fixadas já foram realizadas pela



TABOÃO PREV
Autarquia Previdenciária
Município de Taboão da Serra
Estado de São Paulo



autarquia. Em relação às receitas, as Contribuições Previdenciárias dos servidores e dos entes tem sido repassadas sem atrasos, os parcelamentos têm sido pagos em dia e sem atrasos, a autarquia tem recebido o COMPREV de acordo com o cronograma da Secretaria de Previdência e os rendimentos das aplicações financeiras no acumulado do ano estão apresentando um resultado negativo. Em relação às Despesas, a autarquia tem percebido uma pequena elevação nos pagamentos de aposentados e pensionistas, devido ao aumento nos pedidos de aposentadoria, assim como aumento de falecimentos de beneficiários, os pagamentos do COMPREV estão em ordem, de acordo com o cronograma da Secretaria de Previdência, em relação as despesas relacionadas a Taxa de Administração, até a presente data, todas encontram-se equilibradas e sem aumentos. **7º Novos investimentos:** Conforme relatado na ata da última reunião, as movimentações da carteira de investimentos estão sendo executadas, conforme o que foi decidido na reunião:

1 – Foi ZERADO os investimentos em IRF-M, atualmente temos **R\$ 22.193.574,92** investidos no Fundo CAIXA BRASIL IRF-M TÍTULOS PÚBLICOS FI RENDA FIXA LP - CNPJ: 14.508.605/0001-00. A Diferença foi retirada do CDI, **ambos os fundos D+0.** Os valores forma direcionados para:

VALOR	FUNDO	ARTIGO DA RESOLUÇÃO	MOVIMENTAÇÃO
R\$ 10.000.000,00	CLOU GLOBAL X MIRAE ASSET CLOUD COMPUTING USD INVESTIMENTO NO EXTERIOR FIC AÇÕES	9º, II, A	22/12/2021
R\$ 10.000.000,00	AZ QUEST SMALL MID CAPS FIC AÇÕES (TP)	8º, II, A	01/12/2021
R\$ 10.000.000,00	SAFRA S&P REAIS PB FI MULTIMERCADO	8º, III	01/12/2021

2 – REDUZIR +/- em R\$ 40.000.000,00 os investimentos em IDKA-2, atualmente temos R\$ 46.716.384,73 investidos no Fundo BB IDKA 2 TÍTULOS PÚBLICOS FI RENDA FIXA PREVIDENC - CNPJ: 13.322.205/0001-35, **D+1.** A Diferença deverá ser retirada do fundo BB IMA-B que encontra-se com o PL desenquadrado. Esse valor poderá ser direcionado para:

VALOR	FUNDO	ARTIGO DA RESOLUÇÃO	MOVIMENTAÇÃO
R\$ 20.000.000,00	WESTERN ASSET US INDEX 500 FI MULTIMERCADO (TP)	8º, III	03/12/2021
R\$ 10.000.000,00	BB AÇÕES ESG FI AÇÕES BDR NÍVEL I	9º, III, A	03/12/2021
R\$ 10.000.000,00	SCHRODER SUSTENTABILIDADE AÇÕES GLOBAIS INVESTIMENTO NO EXTERIOR FIC AÇÕES	9º, II, A	01/12/2021



TABOÃO PREV

Autarquia Previdenciária

Município de Taboão da Serra
Estado de São Paulo



3 – MIGRAR os investimentos no Fundo ITAÚ FOF RPI IBOVESPA ATIVO FIC AÇÕES **D+5** para o Fundo: NAVI INSTITUCIONAL FIC AÇÕES, os dois fundos fazem parte da nossa carteira. **Valor da Migração R\$ 7.795.325,56**. As demais movimentações estão em processo de conclusão. **8º Política de Investimentos para 2022**: Após a aprovação da Política de Investimentos para 2022, ocorrida no dia 25/11/2021, na mesma data foi publicada a Resolução CMN nº 4.963 de 25/11/2021 que revogou a Resolução CMN nº 3.922/2010, alterando os artigos e limites de alocação, desta forma, estamos aguardando novas orientações do Ministério da Previdência para alterarmos a Política de Investimentos para 2022, de acordo com as novas diretrizes.

Nada mais havendo a tratar, deu por encerrada a reunião às doze horas, na qual foi lavrada e assinada por mim Maria Carmen Fernandez Ruiz, e por todos os presentes.

Edinaldo da Silva Leite
Conselheiro

Maria Carmen Fernandez Ruiz
Conselheira

Ricardo Teodoro Silva de Souza
Conselheiro

Eliana Bendini Lantyer
Superintendente Autárquica

Thaysa Pinheiro Monteiro
Diretora Administrativa e Financeira

Daniel César
Diretor de Previdência



TABOÃO PREV

Autarquia Previdenciária



Rentabilidade acumulada das aplicações – Base Novembro/2021

RENDA FIXA Rentabilidade dos Ativos	No Ano	No Mês	SALDO
TÍTULOS PÚBLICOS	15,92%	1,04%	43.695.354,46
META ATUARIAL (IPCA+5,87% a.a.)	15,05%	1,41%	
SANTANDER INSTITUCIONAL PREMIUM FIC RENDA FIX...	4,16%	0,63%	97.345.413,43
BB IDKA 2 TÍTULOS PÚBLICOS FI RENDA FIXA PREV...	3,91%	2,43%	7.162.626,04
SANTANDER IMA-B 5 PREMIUM FIC RENDA FIXA	3,56%	2,48%	96.232.532,85
CAIXA BRASIL IPCA XVI FI RENDA FIXA CRÉDITO P...	1,66%	2,14%	6.670.821,50
TREND BANK BANCO DE FOMENTO FIDC MULTISSETORIA...	0,00%	0,00%	0,01
AZ QUEST YIELD FIC RENDA FIXA LP	-0,10%	1,07%	13.123.513,54
BB IMA-B TÍTULOS PÚBLICOS FI RENDA FIXA PREVI...	-1,72%	3,44%	151.351.506,72
CAIXA BRASIL IMA-B TÍTULOS PÚBLICOS FI RENDA ...	-1,74%	3,44%	107.937.523,44
BRDESCO INSTITUCIONAL IMA-B TÍTULOS PÚBLICOS...	-1,82%	3,44%	14.993.125,44
SAFRA IMA FIC RENDA FIXA	-5,05%	3,21%	12.981.952,67

INVESTIMENTOS NO EXTERIOR Rentabilidade dos Ativos	No Ano	No Mês	SALDO
META ATUARIAL (IPCA+5,87% a.a.)	15,05%	1,41%	
SCHRODER SUSTENTABILIDADE AÇÕES GLOBAIS INVES...	10,19%	-2,33%	16.527.124,51
BB GLOBAL SELECT EQUITY INVESTIMENTO NO EXTER...	8,97%	-0,80%	16.346.414,59

Taboão Prev – Autarquia Previdenciária do Município de Taboão da Serra

Rua Mario Latorre, 130 – Parque Pinheiros – CEP 06767-230 – Taboão da Serra – SP
Tels: (11) 4787-6029 / 4135-4977 / 4701-6344
www.taboaoprev.com.br



TABOÃO PREV

Autarquia Previdenciária



Rentabilidade acumulada das aplicações – Base Novembro/2021

RENDA VARIÁVEL			
Rentabilidade dos Ativos	No Ano	No Mês	SALDO
GERAÇÃO DE ENERGIA FIP MULTISTRATÉGIA	143,56%	-0,31%	530.995,10
BRASIL PORTOS E ATIVOS LOGÍSTICOS FIP MULTIES...	64,76%	-0,06%	480.777,01
WESTERN ASSET US INDEX 500 FI MULTIMERCADO	25,46%	-0,50%	31.203.809,93
META ATUARIAL (IPCA+5,87% a.a.)	15,05%	1,41%	
BTG PACTUAL TIMBERLAND FUND I FICFIP	7,23%	-0,17%	752.858,51
MAG FI MULTIMERCADO	1,75%	0,92%	2.235.606,66
CONQUEST FIP EMPRESAS EMERGENTES - FCCQ11	0,00%	0,00%	0,01
NAVI INSTITUCIONAL FIC AÇÕES	-7,67%	2,08%	4.292.834,37
BTG PACTUAL FUNDO DE CRI FII - FEXC11	-8,16%	-2,93%	355.300,00
ARX INCOME INSTITUCIONAL FIC AÇÕES	-9,57%	0,06%	4.939.843,67
CAIXA EXPERT VINCI VALOR DIVIDENDOS RPPS FIC ...	-10,21%	1,18%	1.999.724,86
AZ QUEST SMALL MID CAPS FIC AÇÕES	-11,18%	-3,98%	17.633.964,32
CAIXA EXPERT VINCI VALOR RPPS FIC AÇÕES	-15,26%	0,63%	466.954,32
GERAÇÃO FI AÇÕES	-18,12%	-2,60%	28.949.820,12
ITAÚ FOF RPI IBOVESPA ATIVO FIC AÇÕES	-18,18%	-2,06%	7.543.513,30
AZ QUEST AÇÕES FIC AÇÕES	-18,28%	-4,24%	7.735.357,80
ICATU VANGUARDA DIVIDENDOS FI AÇÕES	-19,01%	-2,19%	3.488.880,46
BTG PACTUAL DIVIDENDOS FIC AÇÕES	-19,58%	-4,32%	2.759.210,34
BTG PACTUAL CORPORATE OFFICE FUND FII - BRRC1...	-23,14%	-4,11%	1.485.419,40
QUELUZ VALOR FI AÇÕES	-24,04%	-1,69%	10.768.020,31
BTG PACTUAL FUNDO DE FUNDOS FII - BCFF11	-25,08%	-3,88%	713.460,00
BTG PACTUAL ABSOLUTO INSTITUCIONAL FIC AÇÕES	-31,32%	-6,71%	3.331.794,26
PARQUE DOM PEDRO SHOPPING CENTER FII - PQDP11	-32,81%	-5,21%	3.880.000,00
RB CAPITAL DESENVOLVIMENTO RESIDENCIAL II FII...	-60,19%	-5,58%	12.382,30



TABOÃOPREV

Autarquia Previdenciária



Resolução nº 3.922/2010, 4.392/2014 e a Política de Investimentos de 2021

Os limites respeitam as condições previstas na Resolução 4.695/18 em seus Artigo 7º § 10º e Artigo 8º § 10º para RPPS
Certificado pelo Pró-Gestão! TABOÃOPREV NÍVEL II DO PRÓ-GESTÃO RPPS

Base Novembro/2021

Artigos - Renda Fixa	Resolução	Carteira	Carteira	Estratégia de Alocação Limite - 2021			GAP*
	%	\$	%	Inferior	Alvo	Superior	Superior
				%	%	%	
Artigo 7º, Inciso I, Alínea 'a'	100,00%	43.695.354,46	6,07%	5,00%	6,00%	10,00%	28.297.489,17
Artigo 7º, Inciso I, Alínea 'b'	100,00%	390.659.267,16	54,26%	60,00%	68,00%	90,00%	257.276.325,47
Artigo 7º, Inciso IV, Alínea 'a'	50,00%	110.468.926,97	15,34%	3,00%	10,00%	40,00%	177.502.447,53
Artigo 7º, Inciso VII, Alínea 'a'	10,00%	0,01	0,00%	3,50%	4,00%	4,00%	28.797.137,44
Artigo 7º, Inciso VII, Alínea 'b'	15,00%	6.670.821,50	0,93%	0,50%	1,00%	5,00%	29.325.600,31
Total Renda Fixa	100,00%	551.494.370,10	76,60%	72,00%	129,00%	279,00%	
Artigos - Renda Variável	Resolução	Carteira	Carteira	Estratégia de Alocação - Limite - 2021			GAP*
	%	\$	%	Inferior	Alvo	Superior	Superior
				%	%	%	
Artigo 8º, Inciso II, Alínea 'a'	30,00%	93.909.918,13	13,04%	15,00%	17,00%	20,00%	50.075.769,12
Artigo 8º, Inciso III	10,00%	33.439.416,59	4,64%	2,00%	3,00%	10,00%	38.553.427,04
Artigo 8º, Inciso IV, Alínea 'a'	5,00%	1.764.630,63	0,25%	0,50%	1,00%	2,00%	12.633.938,10
Artigo 8º, Inciso IV, Alínea 'b'	10,00%	6.446.561,70	0,90%	1,00%	1,00%	2,00%	7.952.007,03
Total Renda Variável	40,00%	135.560.527,05	18,83%	18,50%	38,00%	60,00%	
Artigos - Exterior	Resolução	Carteira	Carteira	Estratégia de Alocação - Limite - 2021			GAP*
	%	\$	%	Inferior	Alvo	Superior	Superior
				%	%	%	
Artigo 9º - A, Inciso I	10,00%	0	0,00%	0,00%	2,00%	10,00%	71.992.843,63
Artigo 9º - A, Inciso II	10,00%	32.873.539,10	4,57%	0,00%	2,00%	10,00%	39.119.304,53
Artigo 9º - A, Inciso III	10,00%	0	0,00%	0,00%	2,00%	10,00%	71.992.843,63
Total Exterior	10,00%	32.873.539,10	4,57%	0,00%	6,00%	30,00%	

*O GAP indica o valor que a Taboãoprev ainda pode investir em cada artigo das Resoluções nº 3.922/10 e 4.392/14.

Artigo 7º, Inciso I, Alínea A - Até 100% (cem por cento) em títulos de emissão do Tesouro Nacional, registrados no Sistema Especial de Liquidação e Custódia SELIC.
Artigo 7º, Inciso I, Alínea B - Até 100% (cem por cento) cotas de fundos de investimento, constituídos sob a forma de condomínio aberto, cujos regulamentos prevejam que suas respectivas carteiras sejam representadas exclusivamente pelos títulos definidos na alínea 'a' deste inciso e cuja política de investimento assuma o compromisso de buscar o retorno de um dos subíndices do Índice de Mercado Anbima (IMA) ou do Índice de Duração Constante Anbima (IDkA), com exceção de qualquer subíndice atrelado à taxa de juros de um dia.
Artigo 7º, Inciso IV, Alínea A - Até 30% (trinta por cento) em cotas de fundos de investimento classificados como renda fixa ou como referenciados em indicadores de desempenho de renda fixa, constituídos sob a forma de condomínio aberto.
Artigo 7º, Inciso VII, Alínea A - Até 5% (cinco por cento) em cotas de fundos de investimento em direitos creditórios, constituídos sob a forma de condomínio fechado.
Artigo 7º, Inciso VII, Alínea B - Até 5% (cinco por cento) em cotas de fundos de investimento classificados como renda fixa ou como referenciados em indicadores de desempenho de renda fixa que contenham em sua denominação a expressão 'crédito privado'.
Artigo 8º, Inciso II, Alínea A - Até 20% (vinte por cento) em cotas de fundos de investimento classificados como ações, constituídos sob a forma de condomínio aberto, conforme regulamentação estabelecida pela CVM (fundos de renda variável);
Artigo 8º, Inciso III - Até 15% (quinze por cento) em cotas de fundos de investimento em ações, constituídos sob a forma de condomínio aberto, cujos regulamentos dos fundos determinem que as cotas de fundos de índices referenciados em ações que compõem suas carteiras estejam no âmbito dos índices previstos no inciso II deste artigo.
Artigo 8º, Inciso IV, Alínea A - Até 5% (cinco por cento) em cotas de fundos de investimento em participações (FIP), constituídos sob a forma de condomínio fechado, vedada a subscrição em distribuições de cotas subsequentes, salvo se para manter a mesma proporção já investida nesses fundos;
Artigo 8º, Inciso IV, Alínea B - Até 5% (cinco por cento) em cotas de fundos de investimento imobiliário (FII) com presença em 60% (sessenta por cento) nos pregões de negociação em mercados regulamentados de valores mobiliários no período de doze meses anteriormente à aplicação.
Artigo 9º - A, Inciso I - Até 10% (dez por cento) em cotas de fundos de investimento e cotas de fundos de investimento em cotas de fundos de investimento classificados como 'Renda Fixa Dívida Externa'.
Artigo 9º - A, Inciso II - Até 10% (dez por cento) em cotas de fundos de investimento constituídos no Brasil sob a forma de condomínio aberto com o sufixo 'Investimento no Exterior', nos termos da regulamentação estabelecida pela Comissão de Valores Mobiliários, que invistam, no mínimo, 67% (sessenta e sete por cento) do seu patrimônio líquido em cotas de fundos de investimento constituídos no exterior.
Artigo 9º - A, Inciso III - Até 10% (dez por cento) em cotas dos fundos da classe 'Ações BDR Nível I', nos termos da regulamentação estabelecida pela Comissão de Valores Mobiliários.

Taboãoprev – Autarquia Previdenciária do Município de Taboão da Serra

Rua Mario Latorre, 130 – Parque Pinheiros – CEP 06767-230 – Taboão da Serra – SP

Tels: (11) 4787-6029 / 4135-4977 / 4701-6344

www.taboaprev.com.br



TABOÃOPREV

Autarquia Previdenciária



Resultado das Aplicações Financeiras nos últimos 12 meses Base Novembro/2021

Mês	Saldo Anterior	Aplicações	Resgates	Saldo no Mês	Retorno (R\$)	Retorno (%)	Meta (%)
Dezembro/2020	715.972.363,82	4.240.000,00	7.306.100,01	734.411.528,43	21.505.264,62	3,00%	1,86%
Janeiro/2021	734.411.528,43	1.350.000,00	4.023.566,02	729.736.088,66	-2.001.873,75	-0,27%	0,70%
Fevereiro/2021	729.736.088,66	9.600.000,00	4.837.718,15	729.130.181,14	-5.368.189,37	-0,73%	1,27%
Março/2021	729.130.181,14	6.100.000,00	4.995.577,55	732.234.124,97	1.999.521,38	0,27%	1,46%
Abril/2021	732.234.124,97	53.790.000,00	65.911.107,61	729.829.849,94	9.716.832,58	1,33%	0,59%
Mai/2021	729.829.849,94	20.779.000,00	5.088.622,18	757.393.518,54	11.873.290,78	1,59%	1,31%
Junho/2021	757.393.518,54	7.050.000,00	6.223.122,37	758.708.375,88	487.979,71	0,06%	1,01%
Julho/2021	758.708.375,88	108.230.000,00	106.321.230,09	756.771.175,29	-3.845.970,50	-0,51%	1,46%
Agosto/2021	756.771.175,29	27.081.000,00	25.001.431,79	746.367.700,53	-12.483.042,97	-1,64%	1,37%
Setembro/2021	746.367.700,53	7.422.000,00	5.392.604,27	741.382.834,01	-7.014.262,25	-0,94%	1,64%
Outubro/2021	741.382.834,01	37.800.000,00	35.585.719,85	730.677.211,54	-12.919.902,62	-1,74%	1,71%
Novembro/2021	730.677.211,54	46.700.000,00	68.259.379,58	719.928.436,25	10.810.604,29	1,48%	1,41%
Rentabilidade Acumulada no ano de 2021					-8.721.633,00	-1,15%	15,05%

Taboãoprev – Autarquia Previdenciária do Município de Taboão da Serra

Rua Mario Latorre, 130 – Parque Pinheiros – CEP 06767-230 – Taboão da Serra – SP

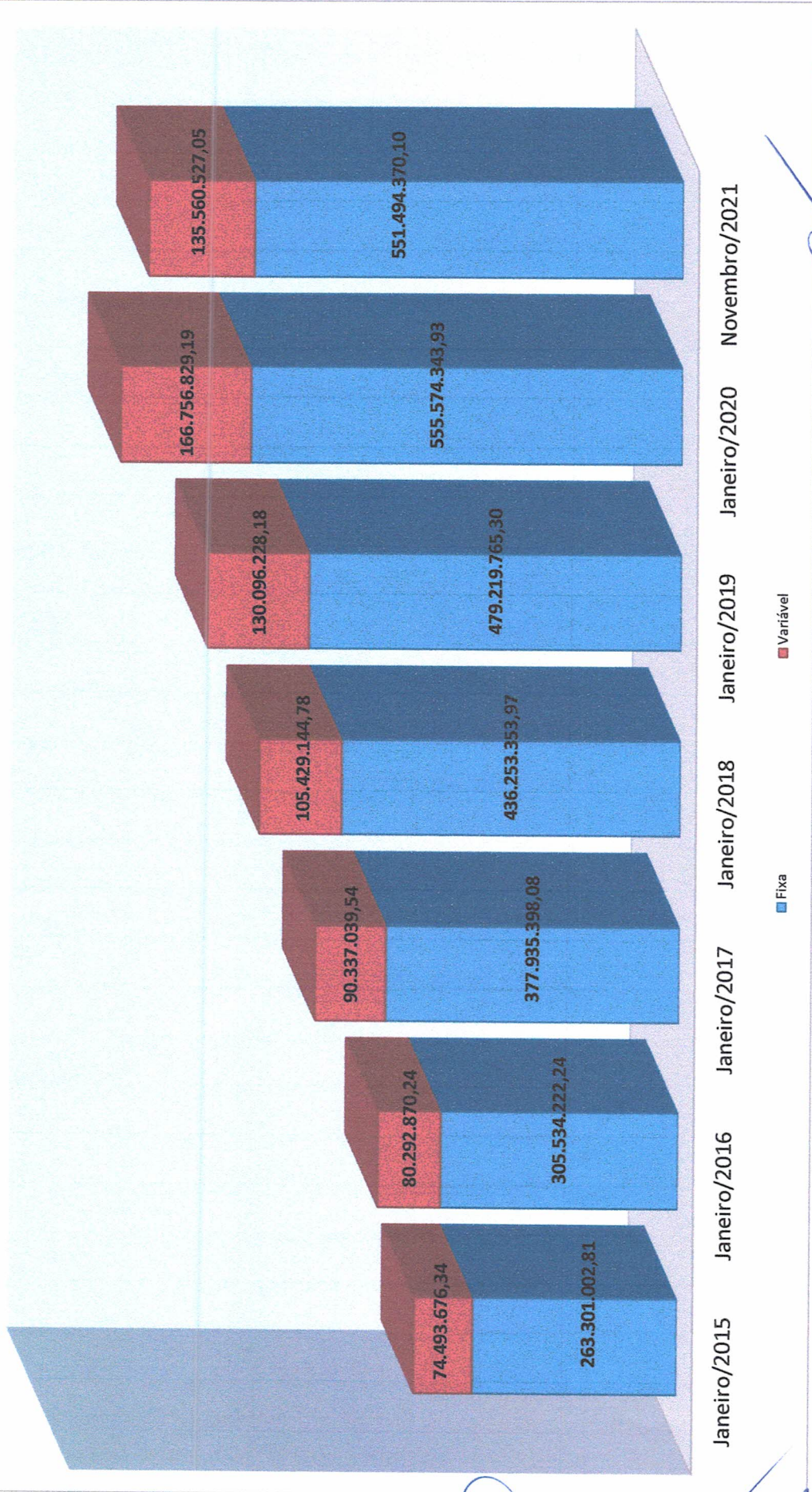
Tels: (11) 4787-6029 / 4135-4977 / 4701-6344

www.taboaoprev.com.br

4



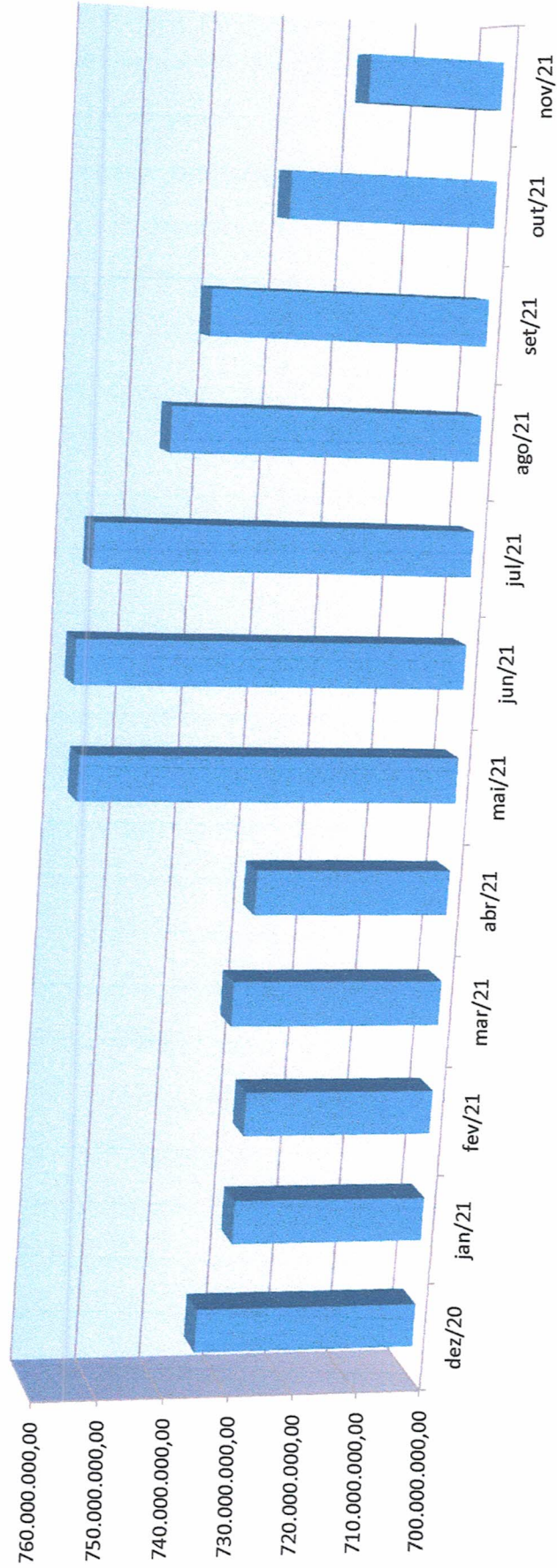
Evolução dos Investimentos da TaboãoPrev de Jan/2014 à Nov/2021



[Handwritten signature]



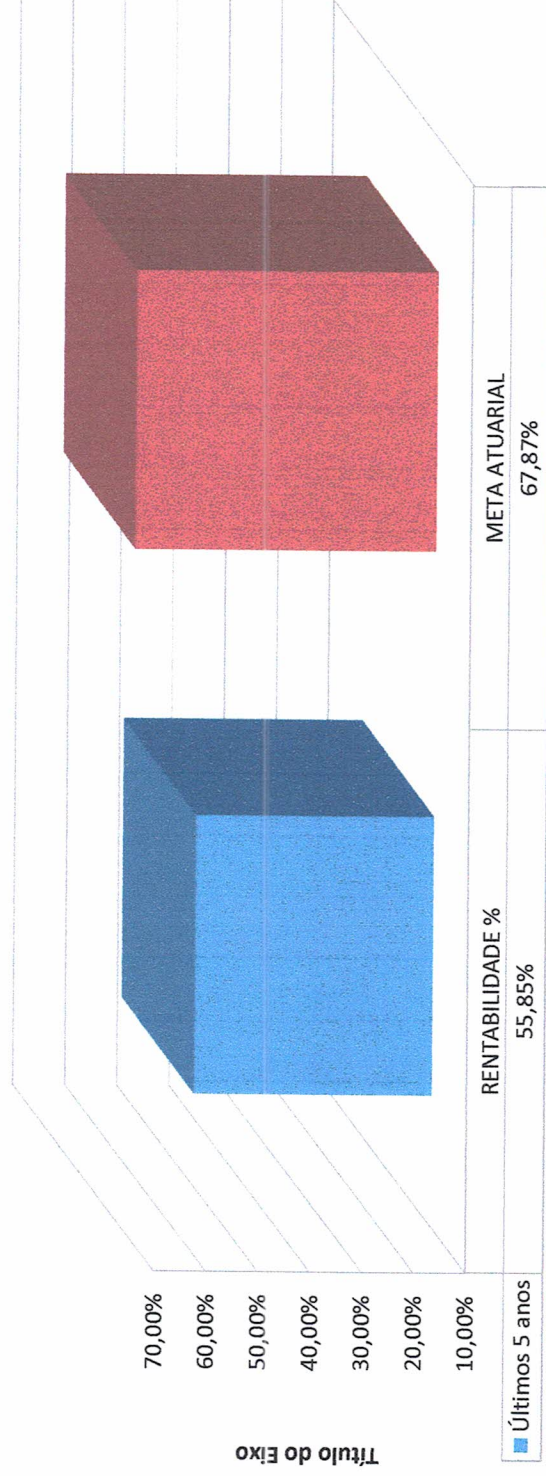
Evolução dos Investimentos últimos 12 meses



(Handwritten signatures and initials)



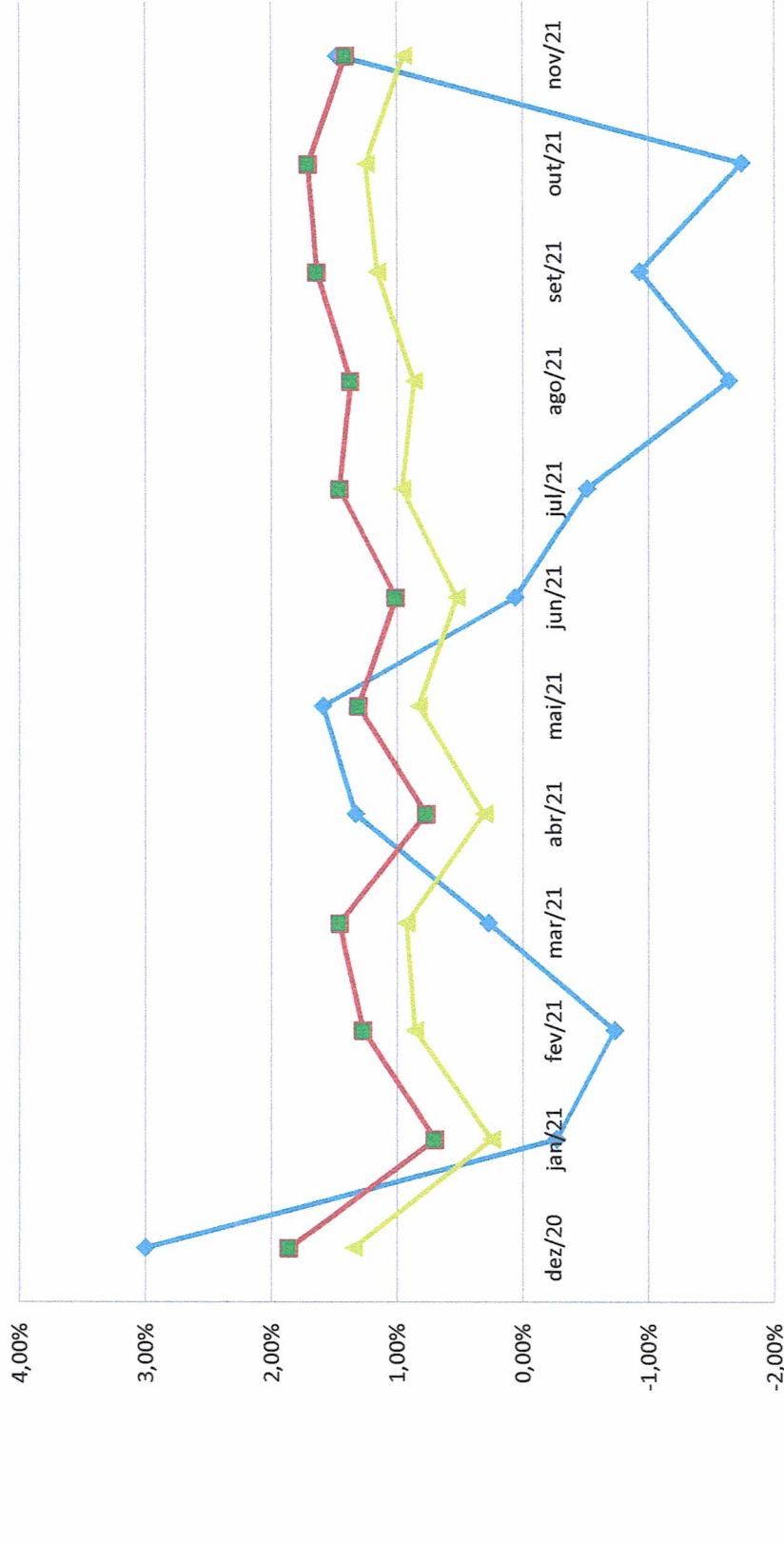
Rentabilidade Acumulada nos últimos 5 anos



ANO	RENTABILIDADE EM R\$	RENTABILIDADE %	META ATUARIAL
2016	60.072.334,12	15,45%	12,64%
2017	52.185.685,35	11,24%	9,04%
2018	49.574.529,27	9,26%	9,92%
2019	100.490.559,08	16,71%	10,59%
2020	30.800.872,25	4,34%	10,63%
2021-Outubro	-8.721.633,00	-1,15%	15,05%
Últimos 5 anos	284.402.347,07	55,85%	67,87%




Comparativo da Meta Atuarial e Retorno da Carteira de Investimentos





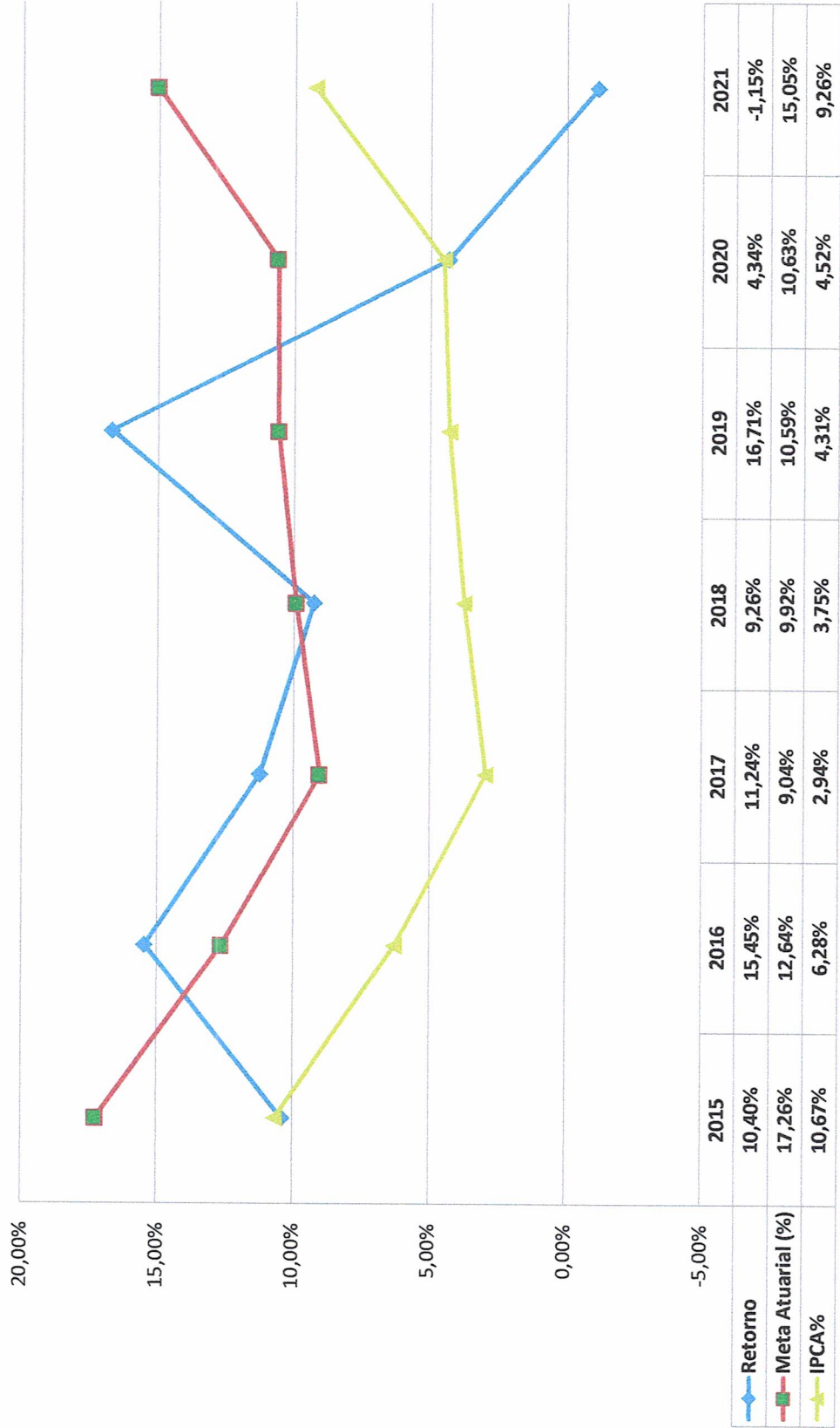
Comparativo Retorno x Meta (2019-2021)



(Handwritten signatures and initials)



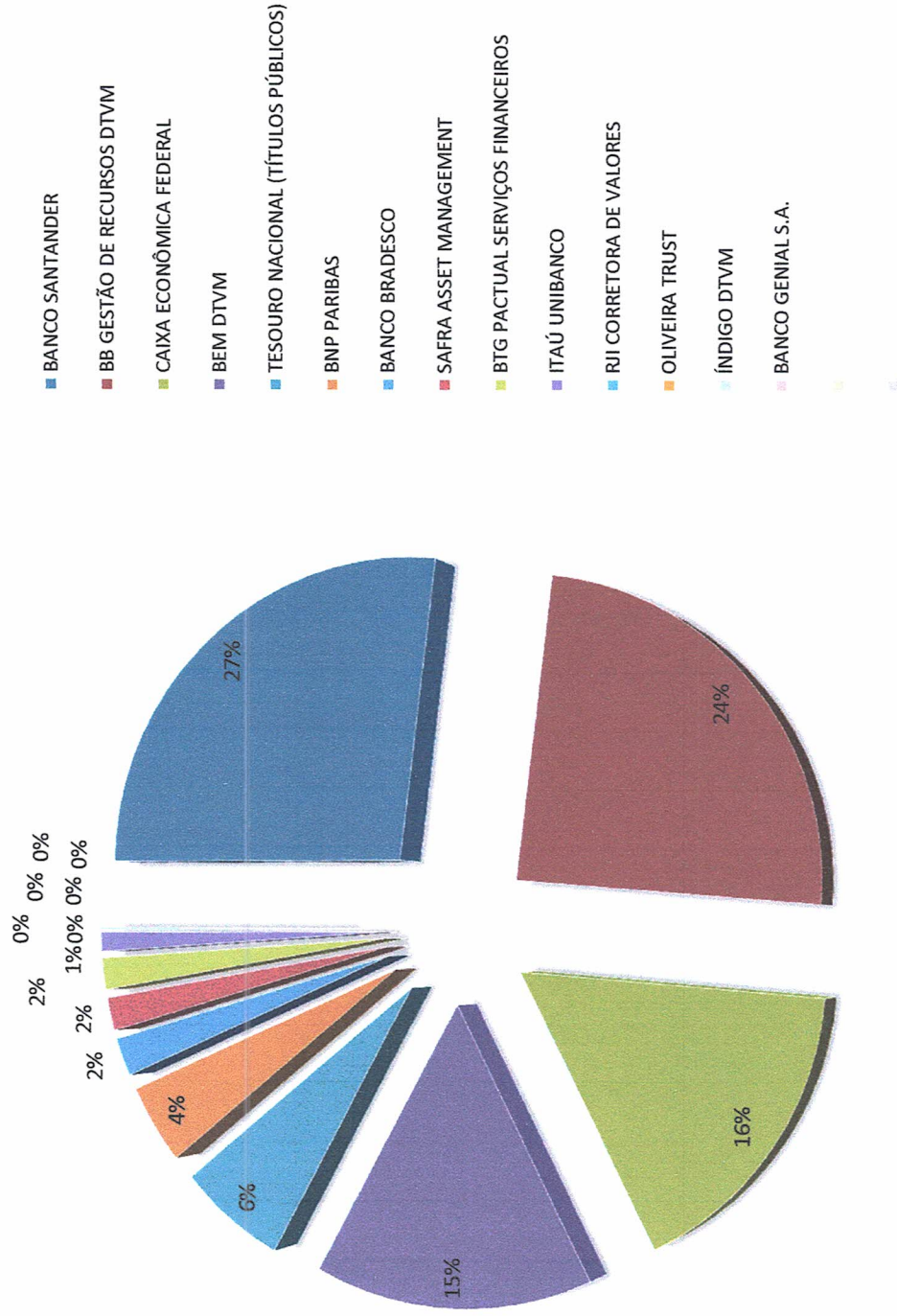
Comparativo da Meta x Retorno Anual




[Handwritten signatures and initials]



Distribuição dos Investimentos por Administrador Novembro/2021



(Handwritten signatures and initials)



CRÉDITO E MERCADO

Consultoria em Investimentos

Relatório Analítico dos Investimentos

em novembro de 2021

Este relatório atende a Portaria MPS nº 519, de 24 de agosto de 2011, Artigo 3º Incisos III e V.

CRÉDITO E MERCADO
Consultoria em Investimentos

TABOAPREV - UNIDADE GESTORA ÚNICA DO RPPS DE TABOAO DA SERRA
Relatório de Análise, Enquadramentos, Rentabilidade e Risco - 30/11/2021

Carteira consolidada de investimentos - base (Novembro / 2021)

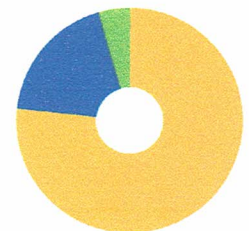
Produto / Fundo	Resgate	Carência	Saldo	Particip. S/ Total	Cotistas	% S/ PL do Fundo	RESOLUÇÃO - 3.922
TÍTULOS PÚBLICOS			43.695.354,46	6,07%		0,00%	Artigo 7º, Inciso I, Alínea 'a'
BB IDKA 2 TÍTULOS PÚBLICOS FI RENDA FIXA PREVIDEN...	D+1	Não há	7.162.626,04	0,99%	1.026	0,08%	Artigo 7º, Inciso I, Alínea 'b'
BB IMA-B TÍTULOS PÚBLICOS FI RENDA FIXA PREVIDEN...	D+1	Não há	151.351.506,72	21,02%	635	2,14%	Artigo 7º, Inciso I, Alínea 'b'
BRADESCO INSTITUCIONAL IMA-B TÍTULOS PÚBLICOS FI...	D+1	Não há	14.993.125,44	2,08%	117	2,38%	Artigo 7º, Inciso I, Alínea 'b'
CAIXA BRASIL IMA-B TÍTULOS PÚBLICOS FI RENDA FIX...	D+0	Não há	107.937.523,44	14,99%	844	2,24%	Artigo 7º, Inciso I, Alínea 'b'
SAFRA IMA FIC RENDA FIXA	D+4	Não há	12.981.952,67	1,80%	59	2,20%	Artigo 7º, Inciso I, Alínea 'b'
SANTANDER IMA-B 5 PREMIUM FIC RENDA FIXA	D+1	Não há	96.232.532,85	13,37%	167	8,62%	Artigo 7º, Inciso I, Alínea 'b'
AZ QUEST YIELD FIC RENDA FIXA LP	D+1	Não há	13.123.513,54	1,82%	1.580	14,61%	Artigo 7º, Inciso IV, Alínea 'a'
SANTANDER INSTITUCIONAL PREMIUM FIC RENDA FIXA R...	D+0	Não há	97.345.413,43	13,52%	472	5,96%	Artigo 7º, Inciso IV, Alínea 'a'
TRENBANK BANCO DE FOMENTO FIDC MULTISSETORIAL S...	Não se ...	Não se aplica	0,01	0,00%		0,00%	Artigo 7º, Inciso VII, Alínea 'a'
CAIXA BRASIL IPCA XVI FI RENDA FIXA CRÉDITO PRIV...	D+0	18/04/2018	6.670.821,50	0,93%	100	2,98%	Artigo 7º, Inciso VII, Alínea 'b'
ARX INCOME INSTITUCIONAL FIC AÇÕES	D+3	Não há	4.939.843,67	0,69%	12	0,57%	Artigo 8º, Inciso II, Alínea 'a'
AZ QUEST AÇÕES FIC AÇÕES	D+4	Não há	7.735.357,80	1,07%	7.558	1,80%	Artigo 8º, Inciso II, Alínea 'a'
AZ QUEST SMALL MID CAPS FIC AÇÕES	D+30	Não há	17.633.964,32	2,45%	5.674	0,93%	Artigo 8º, Inciso II, Alínea 'a'
BTG PACTUAL ABSOLUTO INSTITUCIONAL FIC AÇÕES	D+4 ou ...	Não há	3.331.794,26	0,46%	5.142	0,17%	Artigo 8º, Inciso II, Alínea 'a'
BTG PACTUAL DIVIDENDOS FIC AÇÕES	D+3	Não há	2.759.210,34	0,38%	672	3,17%	Artigo 8º, Inciso II, Alínea 'a'
CAIXA EXPERT VINCI VALOR DIVIDENDOS RPPS FIC AÇÕ...	D+33	Não há	1.999.724,86	0,28%	176	0,21%	Artigo 8º, Inciso II, Alínea 'a'
CAIXA EXPERT VINCI VALOR RPPS FIC AÇÕES	D+23	Não há	466.954,32	0,06%	133	0,07%	Artigo 8º, Inciso II, Alínea 'a'
GERAÇÃO FI AÇÕES	D+4	Não há	28.949.820,12	4,02%	14.631	11,72%	Artigo 8º, Inciso II, Alínea 'a'
ICATU VANGUARDA DIVIDENDOS FI AÇÕES	D+4	Não há	3.488.880,46	0,48%	5.700	0,35%	Artigo 8º, Inciso II, Alínea 'a'

Carteira consolidada de investimentos - base (Novembro / 2021)

Produto / Fundo	Resgate	Carência	Saldo	Particip. S/ Total	Cotistas	% S/ PL do Fundo	RESOLUÇÃO - 3.922
ITÁU FOF RPI IBOVESPA ATIVO FIC AÇÕES	D+5	Não há	7.543.513,30	1,05%	51	0,91%	Artigo 8º, Inciso II, Alínea 'a'
NAVI INSTITUCIONAL FIC AÇÕES	D+33	Não há	4.292.834,37	0,60%	2.360	0,30%	Artigo 8º, Inciso II, Alínea 'a'
QUELUZ VALOR FI AÇÕES	D+13	Não há	10.768.020,31	1,50%	79	10,85%	Artigo 8º, Inciso II, Alínea 'a'
MAG FI MULTIMERCADO	D+1	Não há	2.235.606,66	0,31%	32	1,90%	Artigo 8º, Inciso III
WESTERN ASSET US INDEX 500 FI MULTIMERCADO	D+1	Não há	31.203.809,93	4,33%	63.311	1,27%	Artigo 8º, Inciso III
BRASIL PORTOS E ATIVOS LOGISTICOS FIP MULTIESTRAT...	Não se ...	Não se aplica	480.777,01	0,07%	21	0,22%	Artigo 8º, Inciso IV, Alínea 'a'
BTG PACTUAL TIMBERLAND FUND I FICFIP	Não se ...	Não se aplica	752.858,51	0,10%	15	0,82%	Artigo 8º, Inciso IV, Alínea 'a'
CONQUEST FIP EMPRESAS EMERGENTES - FCCQ11	Não se ...	Não se aplica	0,01	0,00%		0,00%	Artigo 8º, Inciso IV, Alínea 'a'
GERAÇÃO DE ENERGIA FIP MULTIESTRATÉGIA	Não se ...	Não se aplica	530.995,10	0,07%	33	2,72%	Artigo 8º, Inciso IV, Alínea 'a'
BTG PACTUAL CORPORATE OFFICE FUND FII - BROR11	S/Info	Não se aplica	1.485.419,40	0,21%		0,05%	Artigo 8º, Inciso IV, Alínea 'b'
BTG PACTUAL FUNDO DE CRI FII - FEXC11	S/Info	Não se aplica	355.300,00	0,05%		0,06%	Artigo 8º, Inciso IV, Alínea 'b'
BTG PACTUAL FUNDO DE FUNDOS FII - BCF11	S/Info	Não se aplica	713.460,00	0,10%		0,04%	Artigo 8º, Inciso IV, Alínea 'b'
PARQUE DOM PEDRO SHOPPING CENTER FII - PQDP11	S/Info	Não se aplica	3.880.000,00	0,54%		0,45%	Artigo 8º, Inciso IV, Alínea 'b'
RB CAPITAL DESENVOLVIMENTO RESIDENCIAL II FII - ...	S/Info	Não se aplica	12.382,30	0,00%		0,38%	Artigo 8º, Inciso IV, Alínea 'b'
BB GLOBAL SELECT EQUITY INVESTIMENTO NO EXTERIOR...	D+5 du	Não há	16.346.414,59	2,27%	92	0,67%	Artigo 9º - A, Inciso II
SCHRODER SUSTENTABILIDADE AÇÕES GLOBAIS INVESTIM...	D+4 du	Não há	16.527.124,51	2,30%	511	5,35%	Artigo 9º - A, Inciso II
Total para cálculo dos limites da Resolução			719.928.436,25				

Enquadramentos na Resolução 3.922/2010 e Política de Investimento (RENDA FIXA) - base (Novembro / 2021)

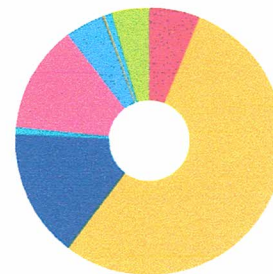
Artigos - Renda Fixa	Resolução Pró Gestão - Nível 2	Carteira \$	Carteira	Estratégia de Alocação - 2021			GAP Superior
				Inf	Alvo	Sup	
Artigo 7º, Inciso I, Alínea 'a'	100,00%	43.695.354,46	6,07%	5,00%	6,00%	10,00%	28.297.489,17
Artigo 7º, Inciso I, Alínea 'b'	100,00%	390.659.267,16	54,26%	60,00%	68,00%	90,00%	257.276.325,47
Artigo 7º, Inciso I, Alínea 'c'	100,00%	0,00	0,00%	0,00%	10,00%	20,00%	143.985.687,25
Artigo 7º, Inciso III, Alínea 'a'	70,00%	0,00	0,00%	0,00%	10,00%	50,00%	359.964.218,13
Artigo 7º, Inciso III, Alínea 'b'	70,00%	0,00	0,00%	0,00%	5,00%	10,00%	71.992.843,63
Artigo 7º, Inciso IV, Alínea 'a'	50,00%	110.468.926,97	15,34%	3,00%	10,00%	40,00%	177.502.447,53
Artigo 7º, Inciso IV, Alínea 'b'	50,00%	0,00	0,00%	0,00%	10,00%	40,00%	287.971.374,50
Artigo 7º, Inciso V, Alínea 'b'	20,00%	0,00	0,00%	0,00%	5,00%	10,00%	71.992.843,63
Artigo 7º, Inciso VII, Alínea 'a'	10,00%	0,01	0,00%	3,50%	4,00%	4,00%	28.797.137,44
Artigo 7º, Inciso VII, Alínea 'b'	15,00%	6.670.821,50	0,93%	0,50%	1,00%	5,00%	29.326.600,31
Total Renda Fixa	100,00%	551.494.370,10	76,60%	72,00%	129,00%	279,00%	



ATENÇÃO! Os limites respeitam as condições previstas na Resolução 4.695/18 em seus Artigo 7º § 10º e Artigo 8º § 10º para RPPS Certificado pelo Pró-Gestor!

Enquadramentos na Resolução 3.922/2010 e Política de Investimento (RENTA VARIÁVEL E EXTERIOR) - base (Novembro / 2021)

Artigos - Renda Variável	Resolução Pró Gestão - Nível 2	Carteira \$	Carteira	Estratégia de Alocação - 2021			GAP Superior
				Inf	Alvo	Sup	
Artigo 8º, Inciso I, Alínea 'a'	40,00%	0,00	0,00%	0,00%	5,00%	10,00%	71.992.843,63
Artigo 8º, Inciso I, Alínea 'b'	40,00%	0,00	0,00%	0,00%	5,00%	10,00%	71.992.843,63
Artigo 8º, Inciso II, Alínea 'a'	30,00%	93.909.918,13	13,04%	15,00%	17,00%	20,00%	50.075.769,12
Artigo 8º, Inciso II, Alínea 'b'	30,00%	0,00	0,00%	0,00%	5,00%	5,00%	35.996.421,81
Artigo 8º, Inciso III	10,00%	33.439.416,59	4,64%	2,00%	3,00%	10,00%	38.553.427,04
Artigo 8º, Inciso IV, Alínea 'a'	5,00%	1.764.630,63	0,25%	0,50%	1,00%	2,00%	12.633.938,10
Artigo 8º, Inciso IV, Alínea 'b'	10,00%	6.446.561,70	0,90%	1,00%	1,00%	2,00%	7.952.007,03
Artigo 8º, Inciso IV, Alínea 'c'	5,00%	0,00	0,00%	0,00%	1,00%	1,00%	7.199.284,36
Total Renda Variável	40,00%	135.560.527,05	18,83%	18,50%	38,00%	60,00%	



Artigos - Exterior	Resolução Pró Gestão - Nível 2	Carteira \$	Carteira	Estratégia de Alocação - Limite - 2021			GAP Superior
				Inferior	Alvo	Superior	
Artigo 9º - A, Inciso I	10,00%	0,00	0,00%	0,00%	2,00%	10,00%	71.992.843,63
Artigo 9º - A, Inciso II	10,00%	32.873.539,10	4,57%	0,00%	2,00%	10,00%	39.119.304,53
Artigo 9º - A, Inciso III	10,00%	0,00	0,00%	0,00%	2,00%	10,00%	71.992.843,63
Total Exterior	10,00%	32.873.539,10	4,57%	0,00%	6,00%	30,00%	



Enquadramentos na Resolução 4.604 por Gestores - base (Novembro / 2021)

Gestão	Valor	% S/ Carteira	% S/ PL Gestão
SANTANDER BRASIL ASSET MANAGEM...	193.577.946,28	26,89	0,05
BB GESTÃO DE RECURSOS DTVM	174.860.547,35	24,29	0,01
CAIXA ECONÔMICA FEDERAL	114.608.344,94	15,92	0,36
TESOURO NACIONAL (TÍTULOS PÚBL...	43.695.354,46	6,07	-
AZ QUEST INVESTIMENTOS	38.492.835,66	5,35	0,13
WESTERN ASSET	31.203.809,93	4,33	0,06
GENIAL INVESTIMENTOS	28.949.820,12	4,02	0,36
SCHRODER INVESTMENT MANAGEMENT...	16.527.124,51	2,30	0,20
BRDESCO ASSET MANAGEMENT	14.993.125,44	2,08	0,00
SAFRA ASSET MANAGEMENT	12.981.952,67	1,80	0,01
QUELUZ GESTÃO DE RECURSOS	10.768.020,31	1,50	2,11
BTG PACTUAL GESTORA DE RECURSO...	9.398.042,51	1,31	0,00
ITAÚ DTVM	7.543.513,30	1,05	0,00
ARX INVESTIMENTOS	4.939.843,67	0,69	0,01
NAVI CAPITAL	4.292.834,37	0,60	0,30
BTG PACTUAL SERVIÇOS FINANCEIR...	3.880.000,00	0,54	0,00
ICATU VANGUARDA	3.488.880,46	0,48	0,01
VINCI PARTNERS	2.466.679,18	0,34	0,00
MONGERAL AEGON INVESTIMENTOS	2.235.606,66	0,31	0,02
PLURAL	530.995,11	0,07	0,01
BRZ INVESTIMENTOS	480.777,01	0,07	0,03
RB CAPITAL ASSET MANAGEMENT	12.382,30	0,00	0,00
ÍNDIGO DTVM	0,01	0,00	-

Estratégia de Alocação para os Próximos 5 Anos

Artigos	Estratégia de Alocação - 2021		Limite Inferior (%)	Limite Superior (%)
	Carteira \$	Carteira %		
Artigo 7º, Inciso I, Alínea 'a'	43.695.354,46	6,07	5,00	10,00
Artigo 7º, Inciso I, Alínea 'b'	390.659.267,16	54,26	60,00	90,00
Artigo 7º, Inciso I, Alínea 'c'	0,00	0,00	0,00	20,00
Artigo 7º, Inciso III, Alínea 'a'	0,00	0,00	0,00	50,00
Artigo 7º, Inciso III, Alínea 'b'	0,00	0,00	0,00	10,00
Artigo 7º, Inciso IV, Alínea 'a'	110.468.926,97	15,34	3,00	40,00
Artigo 7º, Inciso IV, Alínea 'b'	0,00	0,00	0,00	40,00
Artigo 7º, Inciso V, Alínea 'b'	0,00	0,00	0,00	10,00
Artigo 7º, Inciso VII, Alínea 'a'	0,01	0,00	3,50	4,00
Artigo 7º, Inciso VII, Alínea 'b'	6.670.821,50	0,93	0,50	5,00
Artigo 8º, Inciso I, Alínea 'a'	0,00	0,00	0,00	10,00
Artigo 8º, Inciso I, Alínea 'b'	0,00	0,00	0,00	10,00
Artigo 8º, Inciso II, Alínea 'a'	93.909.918,13	13,04	15,00	20,00
Artigo 8º, Inciso II, Alínea 'b'	0,00	0,00	0,00	5,00
Artigo 8º, Inciso III	33.439.416,59	4,64	2,00	10,00
Artigo 8º, Inciso IV, Alínea 'a'	1.764.630,63	0,25	0,50	2,00
Artigo 8º, Inciso IV, Alínea 'b'	6.446.561,70	0,90	1,00	2,00
Artigo 8º, Inciso IV, Alínea 'c'	0,00	0,00	0,00	1,00
Artigo 9º - A, Inciso I	0,00	0,00	0,00	10,00
Artigo 9º - A, Inciso II	32.873.539,10	4,57	0,00	10,00
Artigo 9º - A, Inciso III	0,00	0,00	0,00	10,00

Retorno dos investimentos e Benchmark's de ativos no mês de Novembro/2021 - RENDA FIXA

	Mês	Ano	3M	6M	12M	24M	VaR Mês	Volatilidade 12M
IMA-B 5 (Benchmark)	2,50%	3,75%	2,25%	2,30%	5,65%	13,47%	-	-
SANTANDER IMA-B 5 PREMIUM FIC RENDA FIXA	2,48%	3,56%	2,20%	2,18%	5,43%	13,03%	1,19%	0,04%
IMA-B (Benchmark)	3,47%	-1,49%	0,70%	-0,35%	3,30%	6,93%	-	-
BB IMA-B TÍTULOS PÚBLICOS FI RENDA FIXA PREVIDENCIÁRIO	3,44%	-1,72%	0,62%	-0,53%	3,04%	6,38%	3,64%	0,07%
BRDESCO INSTITUCIONAL IMA-B TÍTULOS PÚBLICOS FIC RENDA FIXA	3,44%	-1,82%	0,61%	-0,53%	2,92%	6,18%	3,61%	0,07%
CAIXA BRASIL IMA-B TÍTULOS PÚBLICOS FI RENDA FIXA LP	3,44%	-1,74%	0,63%	-0,51%	3,02%	6,30%	3,61%	0,07%
SAFRA IMA FIC RENDA FIXA	3,21%	-5,05%	-0,77%	-2,54%	0,20%	4,08%	3,93%	0,08%
CDI (Benchmark)	0,59%	3,60%	1,51%	2,62%	3,77%	6,87%	-	-
AZ QUEST YIELD FIC RENDA FIXA LP	1,07%	-0,10%	0,44%	0,13%	0,34%	3,31%	0,74%	0,02%
SANTANDER INSTITUCIONAL PREMIUM FIC RENDA FIXA REFERENCIADO DI	0,63%	4,16%	1,74%	2,96%	4,44%	6,74%	0,03%	0,01%
Não Possui (Benchmark)	-	-	-	-	-	-	-	-
TREDBANK BANCO DE FOMENTO FIDC MULTISSETORIAL SÊNIOR 1	900,00%	900,00%	0,00%	-	900,00%	-	-	-
Não definido (Benchmark)	-	-	-	-	-	-	-	-
BB IDKA 2 TÍTULOS PÚBLICOS FI RENDA FIXA PREVIDENCIÁRIO	2,43%	3,91%	2,19%	2,36%	5,50%	13,43%	1,11%	0,03%
CAIXA BRASIL IPCA XVI FI RENDA FIXA CRÉDITO PRIVADO	2,14%	1,66%	1,53%	0,29%	3,47%	10,97%	1,12%	0,04%

Página 6 de 20

 Crédito & Mercado Gestão de Valores Mobiliários Ltda.
 Rua Barão de Paranapiacaba, 233 - 15º Andar CJ 1501 - Santos - SP
 CEP: 11050-250 - Telefone: (13) 3878-8410

Retorno dos investimentos e Benchmark's de ativos no mês de Novembro/2021 - RENDA VARIÁVEL

	Mês	Ano	3M	6M	12M	24M	VaR Mês	Volatilidade 12M
IPCA + 10,50% ao ano (Benchmark)	1,75%	19,59%	5,93%	11,28%	22,27%	40,82%	-	-
GERAÇÃO DE ENERGIA FIP MULTIESTRATÉGIA	-0,31%	143,56%	-0,91%	-4,77%	137,69%	-	0,00%	0,03%
S&P 500 (Benchmark)	-0,83%	21,59%	0,98%	8,63%	26,10%	45,40%	-	-
WESTERN ASSET US INDEX 500 FI MULTIMERCADO	-0,50%	25,55%	2,19%	11,24%	29,56%	44,52%	7,05%	0,11%
IPCA + 8,50% ao ano (Benchmark)	1,61%	17,63%	5,46%	10,26%	20,07%	35,81%	-	-
CONQUEST FIP EMPRESAS EMERGENTES - FCCQ11	-	-	-	-	-	-	-	-
IPCA + 8,00% ao ano (Benchmark)	1,57%	17,14%	5,34%	10,01%	19,52%	34,57%	-	-
BTG PACTUAL TIMBERLAND FUND I FICFIP	-0,17%	7,22%	-0,52%	-1,07%	6,99%	-	-	0,08%
IDIV (Benchmark)	0,89%	-7,89%	-7,71%	-11,70%	0,34%	0,29%	-	-
CAIXA EXPERT VINCI VALOR DIVIDENDOS RPPS FIC AÇÕES	1,18%	-10,21%	-9,46%	-15,00%	-1,79%	0,42%	9,67%	0,17%
IBX (Benchmark)	-1,65%	-13,88%	-14,79%	-20,36%	-6,00%	-4,38%	-	-
AZ QUEST SMALL MID CAPS FIC AÇÕES	-3,98%	-11,70%	-14,09%	-20,81%	-5,59%	-5,24%	7,74%	0,16%
QUELUZ VALOR FI AÇÕES	-1,70%	-24,04%	-18,34%	-27,26%	-20,87%	-25,17%	9,25%	0,17%
Ibovespa (Benchmark)	-1,53%	-14,37%	-14,20%	-19,25%	-6,41%	-5,84%	-	-

Página 7 de 20

 Crédito & Mercado Gestão de Valores Mobiliários Ltda.
 Rua Barão de Paranapiacaba, 233 - 15º Andar CJ 1501 - Santos - SP
 CEP: 11050-250 - Telefone: (13) 3878-8410

Retorno dos investimentos e Benchmark's de ativos no mês de Novembro/2021 - RENDA VARIÁVEL

	Mês	Ano	3M	6M	12M	24M	VaR Mês	Volatilidade 12M
ARX INCOME INSTITUCIONAL FIC AÇÕES	0,06%	-9,57%	-10,13%	-16,46%	-2,11%	-	10,32%	0,17%
AZ QUEST AÇÕES FIC AÇÕES	-4,24%	-18,29%	-15,69%	-23,77%	-12,02%	-15,53%	9,04%	0,17%
BTG PACTUAL ABSOLUTO INSTITUCIONAL FIC AÇÕES	-6,71%	-31,32%	-26,06%	-33,41%	-27,72%	-20,58%	17,01%	0,19%
CAIXA EXPERT VINCI VALOR RPPS FIC AÇÕES	0,63%	-15,27%	-13,70%	-20,14%	-7,57%	-2,65%	10,90%	0,19%
GERAÇÃO FI AÇÕES	-2,60%	-18,12%	-14,92%	-20,43%	-11,20%	-11,37%	10,16%	0,16%
ICATU VANGUARDA DIVIDENDOS FI AÇÕES	-2,19%	-19,01%	-15,01%	-22,06%	-12,56%	-21,15%	10,68%	0,17%
ITAÚ FOF RPI IBOVESPA ATIVO FIC AÇÕES	-2,06%	-18,18%	-16,56%	-22,40%	-11,33%	-9,51%	11,33%	0,18%
NAVI INSTITUCIONAL FIC AÇÕES	2,08%	-7,67%	-12,43%	-15,13%	2,82%	4,09%	12,17%	0,21%
CDI (Benchmark)	0,59%	3,60%	1,51%	2,62%	3,77%	6,87%	-	-
MAG FI MULTIMERCADO	0,92%	1,74%	1,57%	2,50%	2,85%	5,08%	0,26%	0,02%
IPCA + 9,50% ao ano (Benchmark)	1,68%	18,61%	5,69%	10,77%	21,17%	38,30%	-	-
BRASIL PORTOS E ATIVOS LOGÍSTICOS FIP MULTIESTRATÉGIA	-0,06%	62,89%	-0,11%	63,81%	54,92%	-	0,01%	0,63%
IFIX (Benchmark)	-3,64%	-10,16%	-6,23%	-8,45%	-8,19%	-10,79%	-	-
BTG PACTUAL CORPORATE OFFICE FUND FII - BROR11	-4,94%	-27,99%	-17,90%	-22,92%	-27,00%	-35,77%	8,38%	0,13%
BTG PACTUAL FUNDO DE CRI FII - FEXC11	-3,90%	-15,57%	-8,23%	-17,87%	-12,17%	-24,18%	12,17%	0,12%
PARQUE DOM PEDRO SHOPPING CENTER FII - PQDP11	-5,83%	-35,97%	-9,79%	-32,38%	-36,39%	-42,09%	14,57%	0,18%

Página 8 de 20

 Crédito & Mercado Gestão de Valores Mobiliários Ltda.
 Rua Barão de Paranapiacaba, 233 - 15º Andar CJ 1501 - Santos - SP
 CEP: 11050-250 - Telefone: (13) 3878-8410

Retorno dos investimentos e Benchmark's de ativos no mês de Novembro/2021 - RENDA VARIÁVEL

	Mês	Ano	3M	6M	12M	24M	VaR Mês	Volatilidade 12M
Não Informado (Benchmark)	-	-	-	-	-	-	-	-
BTG PACTUAL DIVIDENDOS FIC AÇÕES	-4,32%	-19,58%	-15,81%	-21,91%	-14,76%	-14,71%	11,29%	0,17%
BTG PACTUAL FUNDO DE FUNDOS FII - BCFF11	-4,62%	-30,20%	-12,23%	-24,14%	-27,89%	-17,81%	12,37%	0,14%
RB CAPITAL DESENVOLVIMENTO RESIDENCIAL II FII - RBDS11	-5,58%	-64,15%	-37,93%	-56,70%	-68,33%	-86,62%	72,07%	0,50%

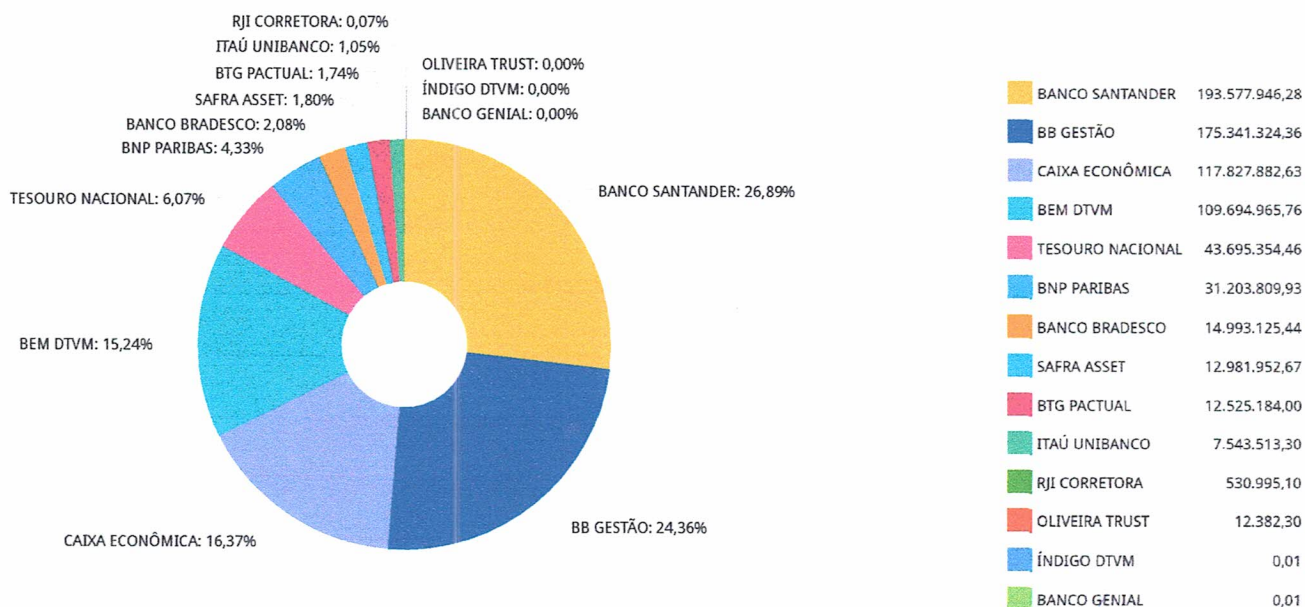
Página 9 de 20

 Crédito & Mercado Gestão de Valores Mobiliários Ltda.
 Rua Barão de Paranapiacaba, 233 - 15º Andar CJ 1501 - Santos - SP
 CEP: 11050-250 - Telefone: (13) 3878-8410

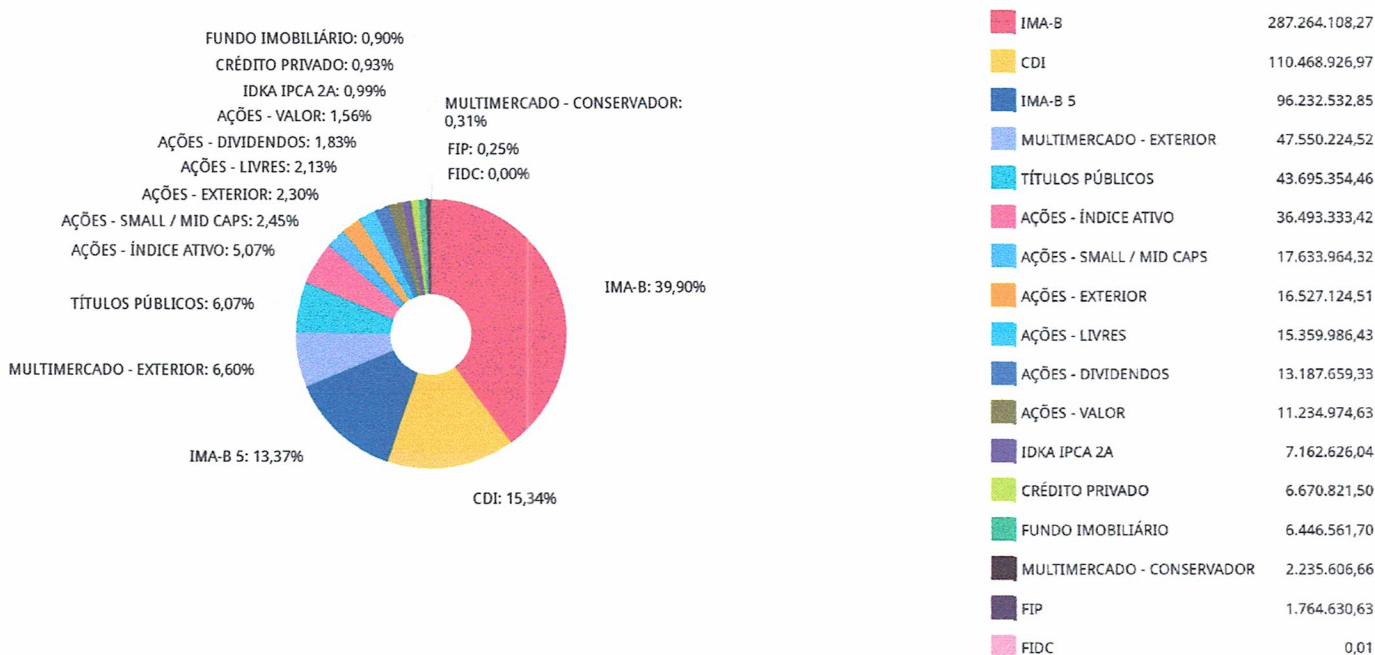
Retorno dos investimentos e Benchmark's de ativos no mês de Novembro/2021 - INVESTIMENTO NO EXTERIOR

	Mês	Ano	3M	6M	12M	24M	VaR Mês	Volatilidade 12M
MSCI WORLD (Benchmark)	-2,70%	24,70%	7,89%	11,96%	26,57%	80,03%	-	-
BB GLOBAL SELECT EQUITY INVESTIMENTO NO EXTERIOR FI MULTIMERCADO	-0,80%	27,26%	8,23%	11,21%	28,66%	89,66%	8,10%	0,13%
Não definido (Benchmark)	-	-	-	-	-	-	-	-
SCHRODER SUSTENTABILIDADE AÇÕES GLOBAIS INVESTIMENTO NO EXTERIOR ...	-2,33%	26,40%	6,59%	11,33%	26,70%	-	8,75%	0,13%

Distribuição dos ativos por Administradores - base (Novembro / 2021)



Distribuição dos ativos por Sub-Segmentos - base (Novembro / 2021)



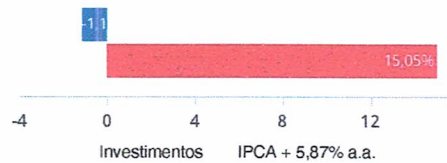
Carteira de Títulos Públicos no mês de (Novembro / 2021)

Títulos Públicos	Vencimento	Compra	Qtde	P.U. Compra	P.U. Atual	\$ Pago	\$ Atual	Marcação
NTN-C - Nota do Tesouro Nacional - Série C	01/01/2031	02/07/2004	3.100	2.696,277829	9.498,990101	8.358.461,27	29.446.869,31	Mercado
NTN-C - Nota do Tesouro Nacional - Série C	01/01/2031	07/12/2004	1.500	2.874,269396	9.498,990101	4.311.404,09	14.248.485,15	Mercado

Retorno e Meta de Rentabilidade acumulados no ano de 2021

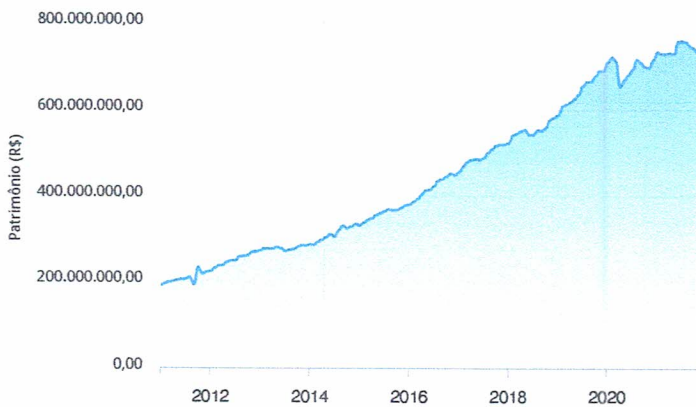
Mês	Saldo Anterior	Aplicações	Resgates	Saldo no Mês	Retorno	Retorno Acum	Retorno Mês	Retorno Acum	Meta Mês	Meta Acum	Gap Acum	VaR
Janeiro	734.411.528,43	1.350.000,00	4.023.566,02	729.736.088,66	-2.001.873,75	-2.001.873,75	-0,27%	-0,27%	0,70%	0,70%	-38,67%	3,45%
Fevereiro	729.736.088,66	9.600.000,00	4.837.718,15	729.130.181,14	-5.368.189,37	-7.370.063,12	-0,73%	-1,00%	1,27%	1,99%	-50,44%	3,29%
Março	729.130.181,14	6.100.000,00	4.995.577,55	732.234.124,97	1.999.521,38	-5.370.541,74	0,27%	-0,73%	1,46%	3,47%	-21,04%	3,88%
Abril	732.234.124,97	53.790.000,00	65.911.107,61	729.829.849,94	9.716.832,58	4.346.290,84	1,33%	0,59%	0,77%	4,26%	13,77%	2,65%
Mai	729.829.849,94	20.779.000,00	5.088.622,18	757.393.518,54	11.873.290,78	16.219.581,62	1,59%	2,19%	1,31%	5,63%	38,88%	3,02%
Junho	757.393.518,54	7.050.000,00	6.223.122,37	758.708.375,88	487.979,71	16.707.561,33	0,06%	2,25%	1,01%	6,70%	33,68%	2,66%
Julho	758.708.375,88	108.230.000,00	106.321.230,09	756.771.175,29	-3.845.970,50	12.861.590,83	-0,51%	1,74%	1,46%	8,26%	21,04%	3,25%
Agosto	756.771.175,29	27.081.000,00	25.001.431,79	746.367.700,53	-12.483.042,97	378.547,86	-1,64%	0,06%	1,37%	9,74%	0,66%	3,69%
Setembro	746.367.700,53	7.422.000,00	5.415.983,99	741.382.834,01	-6.990.882,53	-6.612.334,67	-0,93%	-0,87%	1,64%	11,55%	-7,54%	3,46%
Outubro	741.382.834,01	37.800.000,00	35.585.719,85	730.677.211,54	-12.919.902,62	-19.532.237,29	-1,74%	-2,59%	1,71%	13,45%	-19,27%	4,41%
Novembro	730.677.211,54	46.700.000,00	68.259.379,58	719.928.436,25	10.810.604,29	-8.721.633,00	1,48%	-1,15%	1,41%	15,05%	-7,65%	4,01%

Investimentos x Meta de Rentabilidade

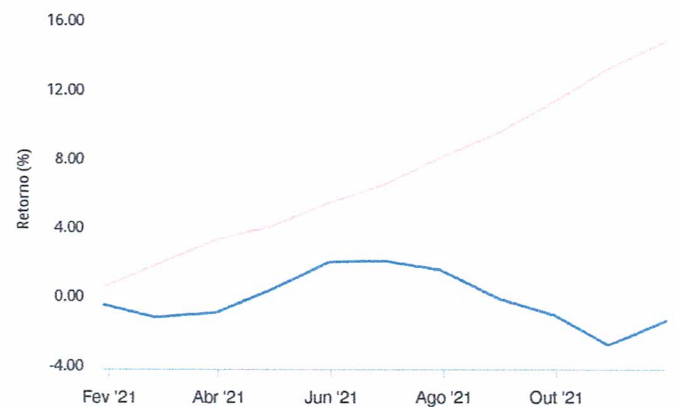


Gráficos ilustrativos de Evolução Patrimonial e indicadores

Evolução do Patrimônio



Comparativo



Investimentos	Meta de Rentabilidade		CDI	IMA-B
IMA-B 5	IMA-B 5+	IMA Geral	IRF-M	IRF-M 1
IRF-M 1+	Ibovespa	IBX	SMLL	IDIV

Retorno dos Investimentos após as movimentações (aplicações e resgates) no mês de Novembro/2021

FUNDOS DE RENDA FIXA

Ativos Renda Fixa	Saldo Anterior	Aplicações	Resgates	Saldo Atual	Retorno (R\$)	Retorno (%)	(%) Instít	Var - Mês
BB IMA-B TÍTULOS PÚBLICOS FI RENDA FIXA PREVIDENCI...	146.317.667,87	0,00	0,00	151.351.506,72	5.033.838,85	3,44%	3,44%	3,64%
BRADESCO INSTITUCIONAL IMA-B TÍTULOS PÚBLICOS FIC ...	14.494.477,19	0,00	0,00	14.993.125,44	498.648,25	3,44%	3,44%	3,61%
CAIXA BRASIL IMA-B TÍTULOS PÚBLICOS FI RENDA FIXA ...	104.348.684,24	0,00	0,00	107.937.523,44	3.588.839,20	3,44%	3,44%	3,61%
SAFRA IMA FIC RENDA FIXA	12.578.341,05	0,00	0,00	12.981.952,67	403.611,62	3,21%	3,21%	3,93%
SANTANDER IMA-B 5 PREMIUM FIC RENDA FIXA	93.899.990,80	0,00	0,00	96.232.532,85	2.332.542,05	2,48%	2,48%	1,19%
BB IDKA 2 TÍTULOS PÚBLICOS FI RENDA FIXA PREVIDENC...	46.044.130,69	0,00	40.000.000,00	7.162.626,04	1.118.495,35	2,43%	2,43%	1,11%
CAIXA BRASIL IPCA XVI FI RENDA FIXA CRÉDITO PRIVAD...	6.530.783,00	0,00	0,00	6.670.821,50	140.038,50	2,14%	2,14%	1,12%
CAIXA BRASIL IRF-M TÍTULOS PÚBLICOS FI RENDA FIXA ...	22.193.574,92	0,00	22.449.860,48	0,00	256.285,56	1,15%	1,81%	1,83%
AZ QUEST YIELD FIC RENDA FIXA LP	12.985.154,20	0,00	0,00	13.123.513,54	138.359,34	1,07%	1,07%	0,74%
TÍTULOS PÚBLICOS	43.245.867,67	0,00	0,00	43.695.354,46	449.486,79	1,04%	-	-
SANTANDER INSTITUCIONAL PREMIUM FIC RENDA FIXA REF...	55.270.069,64	46.700.000,00	5.000.000,00	97.345.413,43	375.343,79	0,37%	0,63%	0,03%
TREND BANK BANCO DE FOMENTO FIDC MULTISSETORIAL SÉN...	0,01	0,00	0,00	0,01	0,00	0,00%	-	-
Total Renda Fixa	557.908.741,28	46.700.000,00	67.449.860,48	551.494.370,10	14.335.489,30	2,57%		2,34%

Retorno dos Investimentos após as movimentações (aplicações e resgates) no mês de Novembro/2021

FUNDOS DE RENDA VARIÁVEL

Ativos Renda Variável	Saldo Anterior	Aplicações	Resgates	Saldo Atual	Retorno (R\$)	Retorno (%)	(%) Instít	Var - Mês
NAVI INSTITUCIONAL FIC AÇÕES	4.205.246,07	0,00	0,00	4.292.834,37	87.588,30	2,08%	2,08%	12,17%
CAIXA EXPERT VINCI VALOR DIVIDENDOS RPPS FIC AÇÕES	1.976.384,37	0,00	0,00	1.999.724,86	23.340,49	1,18%	1,18%	9,67%
MAG FI MULTIMERCADO	2.215.260,85	0,00	0,00	2.235.606,66	20.345,81	0,92%	0,92%	0,26%
CAIXA EXPERT VINCI VALOR RPPS FIC AÇÕES	464.029,11	0,00	0,00	466.954,32	2.925,21	0,63%	0,63%	10,90%
ARX INCOME INSTITUCIONAL FIC AÇÕES	4.936.836,96	0,00	0,00	4.939.843,67	3.006,71	0,06%	0,06%	10,32%
CONQUEST FIP EMPRESAS EMERGENTES - FCCQ11	0,01	0,00	0,00	0,01	0,00	0,00%	-	-
BRASIL PORTOS E ATIVOS LOGÍSTICOS FIP MULTIESTRATÉ...	481.079,71	0,00	0,00	480.777,01	-302,70	-0,06%	-0,06%	0,01%
BTG PACTUAL TIMBERLAND FUND I FICFIP	754.154,53	0,00	0,00	752.858,51	-1.296,02	-0,17%	-	-
GERAÇÃO DE ENERGIA FIP MULTIESTRATÉGIA	532.628,55	0,00	0,00	530.995,10	-1.633,45	-0,31%	-0,31%	0,00%
WESTERN ASSET US INDEX 500 FI MULTIMERCADO	31.361.886,72	0,00	0,00	31.203.809,93	-158.076,79	-0,50%	-0,50%	7,05%
QUELUZ VALOR FI AÇÕES	10.953.652,00	0,00	0,00	10.768.020,31	-185.631,69	-1,69%	-1,69%	9,25%
ITAÚ FOF RPI IBOVESPA ATIVO FIC AÇÕES	7.702.254,21	0,00	0,00	7.543.513,30	-158.740,91	-2,06%	-2,06%	11,33%
ICATU VANGUARDA DIVIDENDOS FI AÇÕES	3.566.846,76	0,00	0,00	3.488.880,46	-77.966,30	-2,19%	-2,19%	10,68%
GERAÇÃO FI AÇÕES	29.721.671,52	0,00	0,00	28.949.820,12	-771.851,40	-2,60%	-2,60%	10,16%
BTG PACTUAL FUNDO DE CRI FII - FEXC11	369.732,00	0,00	3.608,00	355.300,00	-10.824,00	-2,93%	-2,98%	12,17%
VECTOR QUELUZ LAJES CORPORATIVAS FII - VLJS11	788.054,90	0,00	764.373,36	0,00	-23.681,54	-3,01%	-	-
BTG PACTUAL FUNDO DE FUNDOS FII - BOFF11	748.000,00	0,00	5.500,00	713.460,00	-29.040,00	-3,88%	-3,91%	12,37%
AZ QUEST SMALL MID CAPS FIC AÇÕES	18.365.203,43	0,00	0,00	17.633.964,32	-731.239,11	-3,98%	-3,98%	7,74%
BTG PACTUAL CORPORATE OFFICE FUND FII - BRGR11	1.560.271,52	0,00	10.693,16	1.485.419,40	-64.158,96	-4,11%	-4,26%	8,38%
AZ QUEST AÇÕES FIC AÇÕES	8.078.128,70	0,00	0,00	7.735.387,80	-342.770,90	-4,24%	-4,24%	9,04%

Retorno dos Investimentos após as movimentações (aplicações e resgates) no mês de Novembro/2021

FUNDOS DE RENDA VARIÁVEL

Ativos Renda Variável	Saldo Anterior	Aplicações	Resgates	Saldo Atual	Retorno (R\$)	Retorno (%)	(%) Instit	Var - Mês
BTG PACTUAL DIVIDENDOS FIC AÇÕES	2.883.794,36	0,00	0,00	2.759.210,34	-124.584,02	-4,32%	-4,32%	11,29%
PARQUE DOM PEDRO SHOPPING CENTER FII - PQDP11	4.120.000,00	0,00	25.344,58	3.880.000,00	-214.655,42	-5,21%	-5,24%	14,57%
RB CAPITAL DESENVOLVIMENTO RESIDENCIAL II FII - RB...	13.113,80	0,00	0,00	12.382,30	-731,50	-5,58%	-5,58%	72,07%
BTG PACTUAL ABSOLUTO INSTITUCIONAL FIC AÇÕES	3.571.299,68	0,00	0,00	3.331.794,26	-239.505,42	-6,71%	-6,71%	17,01%
Total Renda Variável	139.369.529,76	0,00	809.519,10	135.560.527,05	-2.999.483,61	-2,15%		9,21%

Retorno dos Investimentos após as movimentações (aplicações e resgates) no mês de (Novembro / 2021)

FUNDOS EXTERIOR

Ativos Exterior	Saldo Anterior	Aplicações	Resgates	Saldo Atual	Retorno (R\$)	Retorno (%)	(%) Instit	Var - Mês
BB GLOBAL SELECT EQUITY INVESTIMENTO NO EXTERIOR F...	16.477.718,14	0,00	0,00	16.346.414,59	-131.303,55	-0,80%	-0,80%	8,10%
SCHRODER SUSTENTABILIDADE AÇÕES GLOBAIS INVESTIMEN...	16.921.222,36	0,00	0,00	16.527.124,51	-394.097,85	-2,33%	-2,33%	8,75%
Total Exterior	33.398.940,50	0,00	0,00	32.873.539,10	-525.401,40	-1,57%		8,43%

Disclaimer

Este documento (caracterizado como relatório, parecer ou análise) foi preparado para uso exclusivo do destinatário, não podendo ser reproduzido ou distribuído por este a qualquer pessoa sem expressa autorização da empresa. As informações aqui contidas são somente com o objetivo de prover informações e não representa, em nenhuma hipótese, uma oferta de compra e venda ou solicitação de compra e venda de qualquer valor mobiliário ou instrumento financeiro. Trata-se apenas uma OPINIÃO que reflete o momento da análise e são consubstanciadas em informações coletadas em fontes públicas e que julgamos confiáveis.

A utilização destas informações em suas tomadas de decisão e consequentes perdas e ganhos não nos torna responsáveis diretos. As informações aqui contidas não representam garantia de exatidão das informações prestadas ou julgamento sobre a qualidade delas, e não devem ser consideradas como tais.

As informações deste documento estão em consonância com as informações sobre os produtos mencionados, entretanto não substituem seus materiais oficiais, como regulamentos, prospectos de divulgação e outros. É recomendada a leitura cuidadosa destes materiais, com especial atenção para as cláusulas relativas ao objetivo, aos riscos e à política de investimento dos produtos. Todas as informações podem ser obtidas com o responsável pela distribuição, gestão ou no site da CVM (Comissão de Valores Mobiliários).

Sua elaboração buscou atender os objetivos de investimentos do cliente, considerando a sua situação financeira e seu perfil.

A rentabilidade obtida no passado não representa garantia de rentabilidade futura e os produtos estruturados e/ou de longo prazo possuem, além da volatilidade, riscos associados à sua carteira de crédito e estruturação. Os riscos inerentes aos diversos tipos de operações com valores mobiliários de bolsa, balcão, nos mercados de liquidação futura e de derivativos, podem resultar em perdas aos investimentos realizados, bem como o inverso proporcionalmente. Todos e qualquer outro valor exibido está representado em Real (BRL) e para os cálculos, foram utilizadas observações diárias, sendo sua fonte o Sistema Quantum Axis e a CVM.

A contratação de empresa de consultoria de valores mobiliários para a emissão deste documento não assegura ou sugere a existência de garantia de resultados futuros ou a isenção de risco. Cabe a consultoria de valores mobiliários a prestação dos serviços de orientação, recomendação e aconselhamento, de forma profissional, independente e individualizada, sobre investimentos no mercado de valores mobiliários, cuja adoção e implementação sejam exclusivas do cliente.

Na apuração do cálculo de rentabilidade da carteira de investimentos são considerados os recursos descritos no art. 6º da Resolução CMN nº 3.922/2010, provenientes do recolhimento das alíquotas de contribuição dos servidores, exclusivamente com finalidade previdenciária, excluindo qualquer tipo de recurso recebidos com finalidade administrativa, em consonância com a Portaria nº 402/2008, art. 15, inciso III, alínea "a".

Os RPPS devem estar adequados às normativas pertinentes e principalmente a Portaria nº 519, de 24 de agosto de 2011 e suas alterações, além da Resolução CMN nº 3.922 de 25 de novembro de 2010 e suas alterações, que dispõem sobre as aplicações dos recursos financeiros dos Regimes Próprios de Previdência Social, instituídos pela União, Estados, Distrito Federal e Municípios e dá outras providências.

