



ATA DA 170ª REUNIÃO ORDINÁRIA DO CONSELHO MUNICIPAL DE PREVIDÊNCIA DA TABOÃO PREV – AUTARQUIA PREVIDENCIÁRIA DO MUNICÍPIO DE TABOÃO DA SERRA – MANDATO DO QUADRIÊNIO 2019/2023.

Aos vinte e sete dias do mês de Janeiro de 2022, às 9:30 horas, na sede da Taboãoprev, reuniram-se os membros do Conselho Municipal de Previdência: **Mario da Silva Gomes** - Conselheiro Eleito Servidores Ativos; **Alexandre Rafael Diniz** - Conselheiro Eleito Servidores Ativos, **Juliana Rodrigues Coimbra Roque** – Conselheira Indicada pelo Chefe do Poder Executivo, **Neuza Neves Vieira** - Conselheira Eleita Aposentados. Os conselheiros **Reinaldo Silva Borges** - Conselheiro Indicado pelo Poder Legislativo, não compareceu e **Walter Tanoue Hasegawa Junior** - Conselheiro Indicado pelo Chefe do Poder Executivo está de férias e não pode comparecer, justificando sua ausência. Também estavam presentes a Superintendente Autárquica Dra. Eliana Bendini Lantyer, a Diretora Administrativa e Financeira Sra. Thaysa Pinheiro Monteiro e o Diretor de Previdência Sr. Daniel César, aberta a reunião, pelo Presidente Sr. Mario da Silva Gomes, que convidou a Conselheira Neuza Neves Vieira para secretariar, foi feita a leitura da pauta do dia, com o quórum legal: 1º Aprovação da Ata da reunião anterior; 2º Avaliação Econômica de Dezembro de 2021; 3º Avaliação da Carteira de Investimentos da Taboãoprev no mês de Dezembro de 2021; 4º Aprovação das contas de Dezembro de 2021 e Evolução dos Investimentos e Rentabilidade Acumulada até Dezembro de 2021; 5º Aprovar e referendar os investimentos apresentados no Relatório Analítico dos Investimentos Base: Dezembro/2021; 6º Acompanhamento da Evolução da execução do orçamento da Taboãoprev; 7º Novos Investimentos; 8º Leitura e acompanhamento das Atas das Reuniões do Comitê de Investimentos; 9º Política de Investimentos para 2022; 10º Outros Assuntos. De acordo com a pauta, ficou deliberado o que segue: **1º APROVAÇÃO DA ATA DA REUNIÃO ANTERIOR:** Foi feita a leitura da ata da reunião anterior, foi perguntado se alguém tinha algum adendo a fazer, não havendo nada a acrescentar, a referida ata foi aprovada por todos os presentes; **2º AVALIAÇÃO ECONÔMICA DE DEZEMBRO DE 2021: Nacional:** O começo do mês ficou marcado pelos primeiros impactos causados pelas primeiras notícias da nova variante da covid-19, conhecida como Ômicron. Com o surgimento da nova cepa, tivemos uma grande volatilidade nos mercados. Outro ponto, foi a divulgação da ata da última reunião do ano, realizada pelo Copom, além do relatório trimestral de inflação. Em relação a Selic, tivemos a sétima elevação seguida pelo Copom, fechando o ano de 2021 em 9,25%, maior número em mais de quatro anos. Quanto a inflação, fechou o ano de 2021 em alta de 10,06%, e foi a maior registrada desde o ano de 2015. Conforme a ata divulgada, o banco central, observa que o ciclo de aperto monetário deverá ser mais contracionista. Além disso o BC divulgou que existe



grandes chances de ser ultrapassado o limite superior das projeções de inflação para o ano de 2022, que atualmente está em 5,00%. Em relação ao PIB, o banco central reduziu a projeção de crescimento de 2021 para 4,4%. Essa redução se deve principalmente em virtude dos dados recentes mais fracos, além da queda de confiança dos empresários e consumidores. No Congresso depois do acordo para fatiar o texto, tivemos a finalização da votação em relação a PEC dos precatórios, que abrirá espaço fiscal acima de 100 bilhões para o ano de 2022. Na última reunião do ano realizada pelo Copom, foi decidido elevar mais uma vez a Selic em 1.5 pontos percentuais, fechando o ano de 2021 em 9,25%. O número ficou bem distante dos 2,00% que foi registrado na primeira reunião realizada em janeiro desse mesmo ano. No final de dezembro, a semana ficou marcada por ser um pouco mais curta por conta do feriado de natal o Ibovespa registrou variações negativas e acumulou queda de 2,15% encerrando a semana com 104.891 pontos. Já no último pregão do ano, o Ibovespa fechou o ano em queda de 11,93% no acumulado do ano, aos 104.822,44 pontos. No último pregão do ano, o dólar teve um forte recuo fechando em R\$ 5,57, porém, mesmo com o recuo, o dólar terminou ano de 2021 com alta de 7,47%. Fechamos o último mês do ano com cerca de 78,2% da população do Brasil com pelo menos uma dose da vacina, 67,5% com o esquema vacinal completo e 12,5% da população já com a dose de reforço. O mês de dezembro, ficará marcado pelas tragédias decorridas das fortes chuvas provocadas pelo fenômeno La Niña na qual, atingiu os estados da Bahia e Minas Gerais. As chuvas, deixaram um rastro de destruição, milhares de desabrigados, cidades inteiras alagadas, além mortes. Tivemos também, o presidente Jair Bolsonaro sancionando a lei que destina R\$ 300 milhões para o Auxílio Gás. A lei tem como objetivo auxiliar famílias de baixa renda, inscritas no Cadastro Único para Programas Sociais do Governo Federal. **Internacional:** O começo do mês de dezembro, assim como no Brasil, o mundo sofre com os primeiros impactos causados pela Ômicron. O surgimento da nova cepa derrubou os mercados financeiros e minou a recuperação econômica global, no momento em que os países começavam a retornar dos lockdowns provocados pelo delta. Nos Estados Unidos, o FED anunciou que irá encerrar o seu programa de compra de títulos públicos em março de 2022, o que resultará numa menor liquidez no mercado global. Além disso, foi anunciado que o país sofrerá com 3 elevações na taxa de juros tanto no de 2022, como no ano de 2023. No Reino Unido, na tentativa de conter a inflação, o banco central decidiu elevar a taxa de juros de 0,1% para 0,25% Já no Banco Central Europeu, decidiu acelerar o ritmo de compra de ativos, com a perspectiva de não sofrer elevação na taxa de juros, indo na contramão da decisão do Reino Unido. No exterior, mais para o final do mês, os investidores começaram a ficar mais otimistas, em relação aos primeiros estudos em relação a Ômicron, onde os estudos mostraram que apesar de mais



contagiosa, a variante não seria tão letal. Com isso, os investidores acreditam que o avanço da variante Ômicron do Covid-19 não irá trazer restrições significativas à retomada econômica. Além disso, foi divulgado, que a China irá reduzir a taxa de juros dos empréstimos com período de um ano. **Atividade, emprego e renda:** De acordo com os dados divulgados em outubro pelo Instituto Brasileiro de Geografia e Estatística (IBGE), a taxa de desemprego caiu novamente e agora está em 12,1% no último trimestre analisado. Apesar da queda, a falta de trabalho ainda atinge cerca 12,9 milhões de brasileiros. O número de ocupados no país aumentou 3,6%, o que representa 3,3 milhões de pessoas a mais no mercado de trabalho em relação ao trimestre encerrado em julho. Em 1 ano, houve aumento de 8,7 milhões de trabalhadores. Apesar da queda do desemprego e aumento do número de ocupados, o rendimento médio real habitual do trabalhador (descontada a inflação) caiu para R\$ 2.449 –o menor valor já registrado na série histórica da pesquisa, iniciada em 2012. O valor representa uma queda de 4,6% frente ao trimestre anterior e uma redução de 11,1% relação a igual trimestre de 2020. A pesquisa do IBGE mostra que o rendimento médio do trabalhador com carteira assinada foi de R\$ 2.345, enquanto que o do emprego sem carteira assinada e do trabalho por conta própria informal foram de R\$ 1.528 e R\$ 1.458, respectivamente. **Setor público:** A balança comercial brasileira registrou superávit de US\$ 3,948 bilhões em dezembro. Os dados foram divulgados há pouco pela Secretaria de Comércio Exterior, do Ministério da Economia. Em dezembro de 2020, o resultado foi positivo em US\$ 2,703 bilhões. As exportações brasileiras superaram as importações em 2021, resultando em um saldo positivo de US\$ 61,008 bilhões, o maior já registrado em um ano. Os dados foram divulgados pela Secretaria de Comércio Exterior, do Ministério da Economia. O resultado da balança comercial do ano de 2021 foi 21,1% superior ao ano anterior, quando foi registrado superávit de US\$ 50,393 bilhões. Ainda em setembro, o saldo acumulado em 2021 já havia batido o valor recorde anual, US\$ 56 bilhões, de 2017. No ano, houve crescimento de US\$ 57,66 milhões (52,5%) em Agropecuária; avanço de US\$ 31,6 milhões (14,1%) em Indústria Extrativa e de US\$ 129,59 milhões (25,9%) em produtos da Indústria de Transformação. Já nas importações, houve crescimento de US\$ 2,23 milhões (12 2%) em Agropecuária; avanço de US\$ 46,63 milhões (210,3%) em Indústria Extrativa e de US\$ 117,29 milhões (17,7%) em produtos da Indústria de Transformação. **Inflação:** O Índice Nacional de Preços ao Consumidor Amplo, IPCA, acelerou 0,73% no mês de dezembro e acumulou um aumento de 10,06% em 2021, sendo essa a maior taxa acumulada em um ano desde 2015. O resultado ficou acima da meta definida pelo CMN, 3,75%, e acima da margem de tolerância de 1,5% para mais ou para menos. De acordo com o IBGE, esse resultado se deu principalmente pelo aumento de preços no grupo de transportes (21,03%) com alta de 49,02% no valor dos



combustíveis. Seguido da habitação (13,05%) com alta de 21,21% na energia elétrica, e da alimentação e bebidas (7,94%). O Índice Nacional de Preços ao Consumidor, INPC, acelerou 0,73% em dezembro. Com isso, o índice registrou avanço de 10,16% no ano de 2021. No mês, os produtos alimentícios tiveram alta de 0,76% e os não alimentícios registraram alta de 0,72%. **Câmbio e setor externo:** O dólar comercial encerrou o último pregão de 2021 com cotação de R\$ 5,58. No ano a moeda acumulou alta de 7,46% ante ao real, sendo o quinto ano seguido de valorização da moeda norte-americana. Em dezembro os mercados globais passaram por momentos de grande incerteza, após novos recordes mundiais de pessoas contaminadas com Covid-19 no período de 24 horas serem atestados, ocasionados pela variante Ômicron. Como resultado, vários países voltaram a adotar medidas restritivas e de distanciamento social, como por exemplo, *lockdown*. Os Estados Unidos registraram 7,0% de aumento da inflação em 2021, sendo o maior aumento desde 1982. A meta do Fed era encerrar o ano com apenas 2,0%, muito abaixo do resultado acumulado. **Perspectivas:** No mês de janeiro será divulgado o PIB anual da China, o qual possui projeção de 3,60% de crescimento. Já na Zona Euro será divulgado o Índice de Preços ao Consumidor (CPI) anual que mede a evolução dos preços de bens e serviços, o qual possui projeção de 4,9%. As expectativas são de que a inflação perca um pouco de força durante 2022, porém o ano eleitoral trará maior volatilidade aos mercados brasileiros. De acordo com o Relatório Focus divulgado no dia 7 de janeiro pelo Banco Central, as expectativas são de que o PIB cresça 0,28% e que a Taxa Selic chegue a 11,75% em 2022. Apesar de todas as oscilações de mercado, as expectativas seguem sendo o plano de vacinação contra a Covid-19 e toda a pauta de reforma que segue sem definição pelo governo. O mais recomendado para o atual momento é a cautela ao assumir posições mais arriscadas no curto prazo, a volatilidade nos mercados deve se manter sem ainda a desenhar um horizonte claro, em razão principalmente pelo nosso cenário político.

3º AVALIAÇÃO DA CARTEIRA DE INVESTIMENTOS DA TABOÃO PREV: DEZEMBRO/2021:

| Sub-segmento | Valor | % | Característica |
|----------------------|----------------|--------|--------------------------------------|
| TÍTULOS PÚBLICOS | 43.277.395,19 | 5,73% | TÍTULOS PÚBLICOS - R\$ 43.277.395,19 |
| IMA-B | 275.737.278,97 | 36,52% | |
| FIDC | 0,01 | 0,00% | LONGO PRAZO - R\$ 282.473.095,48 |
| CRÉDITO PRIVADO | 6.735.816,50 | 0,89% | |
| IMA-B 5 | 92.001.692,63 | 12,19% | MÉDIO PRAZO - R\$ 99.215.596,02 |
| IDKA IPCA 2A | 7.213.903,39 | 0,96% | |
| CDI | 82.424.190,51 | 10,92% | CURTO PRAZO - R\$ 82.424.190,51 |
| AÇÕES - VALOR | 11.750.109,52 | 1,56% | |
| AÇÕES - ÍNDICE ATIVO | 31.117.983,99 | 4,12% | AÇÕES - R\$ 102.841.404,14 |
| AÇÕES - LIVRES | 16.710.284,29 | 2,21% | |



TABOÃO PREV
Autarquia Previdenciária
Município de Taboão da Serra Estado de São Paulo



| | | | |
|----------------------------|---------------|--------|--------------------------------------|
| AÇÕES - DIVIDENDOS | 14.318.534,08 | 1,90% | |
| AÇÕES - SMALL / MID CAPS | 28.944.492,26 | 3,83% | |
| MULTIMERCADO - CONSERVADOR | 17.280.168,49 | 2,29% | MULTIMERCADO - R\$ 17.280.168,49 |
| FUNDO IMOBILIÁRIO | 7.239.723,22 | 0,96% | FUNDO IMOBILIÁRIO - R\$ 7.239.723,22 |
| FIP | 1.726.663,34 | 0,23% | FIP - R\$ 1.726.663,34 |
| MULTIMERCADO - EXTERIOR | 76.791.262,42 | 10,17% | |
| AÇÕES - EXTERIOR | 41.743.920,53 | 5,53% | EXTERIOR - R\$ 118.535.182,95 |

Os membros do Conselho Municipal de Previdência acompanharam a Carteira de Investimentos da Taboãoprev e concluíram que os investimentos estão abrangendo os vértices de Longo, Médio e Curto Prazo, e observaram que as recomendações de investimentos têm sido seguidas com a devida cautela, respeitando os limites da política de investimentos e as exigências das Resoluções nº 3.922/10 e 4.392/14. Os membros do Conselho Municipal de Previdência também analisaram a rentabilidade mensal em percentual de todos os investimentos em Renda Fixa, Renda Variável e no Exterior da Taboãoprev até o mês de Dezembro/2021. No mês de Dezembro/2021 a Taboãoprev apresentou um resultado positivo na rentabilidade de 1,10%, com um rendimento de R\$ 8.125.286,10, sendo que a meta foi de 1,26%; no acumulado do ano a Taboãoprev apresenta uma rentabilidade acumulada de -0,44%, esse desempenho deve-se aos seguintes fatores: alta volatilidade no cenário econômico, o Ibovespa continua com grandes oscilações no mês, refletindo o as incertezas fiscais. Para o IPCA (Índice Nacional de Preços ao Consumidor Amplo), a projeção diminuiu, de 10,01% para 9,99% em 2021. Para 2022, a previsão para o IPCA manteve o mesmo, de 5,03%. Para 2023, as estimativas diminuíram de 3,41% para 3,36%. Para 2024, as projeções ficaram em 3,00%. A projeção para o PIB (Produto Interno Bruto) se manteve em 4,50% em 2021. Para 2022, a estimativa caiu de 0,36% para 0,28%. Para 2023 a projeção caiu de 1,80% para 1,70%, e para 2024, a projeção se manteve em 2,00%. Para a taxa de câmbio, o último valor apresentado em 2021 foi de R\$5,59. Para 2022, o valor se manteve em R\$5,60. Para 2023, a projeção aumentou de R\$5,40 para, R\$ 5,45. Para o ano de 2023, a projeção aumentou R\$ 5,30 para R\$ 5,39. Para a taxa Selic, o ano de 2021 fechou em 9,25% Em 2022, a projeção aumentou de 11,50% para 11,75%. No ano seguinte, a projeção manteve a mesma para 8,00% e em 2024, também se manteve em 7,00%. Todos esses aspectos negativos estão contribuindo para dificultar a recuperação dos investimentos, apesar dos conselheiros estarem atentos e acompanhando de perto todo o cenário. **4º Aprovação das contas de Dezembro de 2021 e Evolução dos Investimentos e Rentabilidade Acumulada até Dezembro de 2021:** o Sr. Daniel César tomou a palavra e explicou aos conselheiros que até a presente data a Prefeitura Municipal de Taboão da Serra e a Câmara Municipal **estão em dia com o repasse da contribuição dos Servidores e Patronal.** Os



acordos de parcelamento, em especial o ACORDO DE PARCELAMENTO nº 513/2021, estão sendo pagos em dia, conforme demonstrado abaixo:

Termos de Parcelamento em vigor: Base Dezembro/2021

| ACORDOS DE PARCELAMENTO | PARCELA Nº | VALORES ATUALIZADOS | LEGISLAÇÃO |
|-------------------------|------------|-------------------------|-------------------|
| 0573/2015 | 077/240 | 476.280,75 | Lei nº 2.228/2015 |
| 0238/2016 | 070/240 | 11.787,20 | Lei nº 2.246/2016 |
| 0513/2021 | 009/60 | 603.584,23 | Lei nº 2.368/2021 |
| TOTAL MENSAL | | R\$ 1.091.652,18 | |

Na sequência foi explicado aos conselheiros o Demonstrativo de Receita, Despesas e saldo, constatou-se saldo financeiro no valor de **R\$ 753.366.043,59** (Setecentos e Cinquenta e Três Milhões, Trezentos e Sessenta e Seis Mil, Quarenta e Três Reais e Cinquenta e Nove Centavos), referentes à prestação de contas/saldo financeiro do mês de Dezembro de 2021, que foi apreciada pelos conselheiros, o Conselho Municipal de Previdência também apreciou a Evolução dos Investimentos e a Rentabilidade Acumulada das Aplicações que totalizam **R\$ 748.544.710,06** (Setecentos e Quarenta e Oito Milhões, Quinhentos e Quarenta e Quatro Mil, Setecentos e Dez Reais e Seis Centavos), distribuídos em Renda Fixa R\$ 507.390.277,20, Renda Variável R\$ 190.402.467,68 e Investimentos no Exterior R\$ 57.220.674,46, apresentando uma rentabilidade positiva de **R\$ 8.125.286,10** equivalendo a um retorno de 1,10% no mês, sendo que a meta atuarial acumulada no ano está em 16,50% a.a. e a rentabilidade acumulada da Taboãoprev está em -0,44% a.a., ou seja, **a Taboãoprev está 16,94% abaixo da meta atuarial**. De acordo com as Resoluções nº 3.922/10 e 4.392/14 que dispõe sobre as aplicações dos recursos dos Regimes Próprios de Previdência Social, foi constatado que as aplicações estão sendo feitas de acordo com a legislação, portanto, os membros do Conselho Municipal de Previdência consideraram aprovadas as contas e os investimentos referentes ao mês de Dezembro de 2021, e juntamente com o Conselho Fiscal e com o Comitê de Investimentos, estarão acompanhando com atenção os investimentos. **5º Aprovar e referendar os investimentos apresentados no Relatório Analítico dos Investimentos Base: Dezembro/2021**: Os conselheiros analisaram o relatório analítico dos investimentos que reflete o que é apresentado mensalmente ao conselho em relação aos investimentos da Taboãoprev, os membros do Comitê de Investimentos aprovaram os investimentos por estarem de acordo com a Política de Investimentos de 2021 e de acordo com a legislação vigente. **6º Acompanhamento da Evolução da execução do orçamento**



TABOÃOOPREV
Autarquia Previdenciária
Município de Taboão da Serra Estado de São Paulo



da Taboãooprev: Como forma de acompanhar o correto andamento da Gestão Previdenciária, os conselheiros analisaram a “Evolução da Execução do Orçamento” de 2021 da Taboãooprev. Foram analisadas as RECEITAS ORÇAMENTÁRIAS, sendo as principais: Contribuições (do ente, servidores, aposentados e pensionistas, Parcelamentos devidos pelo ente, Rendimentos das aplicações financeiras e investimentos patrimoniais e Recursos da compensação financeira previdenciária COMPREV (tem por finalidade ressarcir o regime instituidor do benefício (RPPS) dos valores recolhidos ao regime de origem do segurado (RGPS)). Também foram analisadas as DESPESAS ORÇAMENTÁRIAS, sendo as principais: Pagamento de Aposentados e Pensionistas, Despesas da compensação financeira previdenciária COMPREV (tem por finalidade ressarcir regime instituidor do benefício (RGPS) dos valores recolhidos ao regime de origem do segurado (RPPS)) e Despesas relacionadas à Taxa de Administração da Autarquia (destinada exclusivamente ao custeio das despesas correntes e de capital necessárias à organização e ao funcionamento da Unidade Gestora do RPPS, inclusive para a conservação do seu patrimônio). A seguir apresentamos o quadro resumido da execução orçamentária:

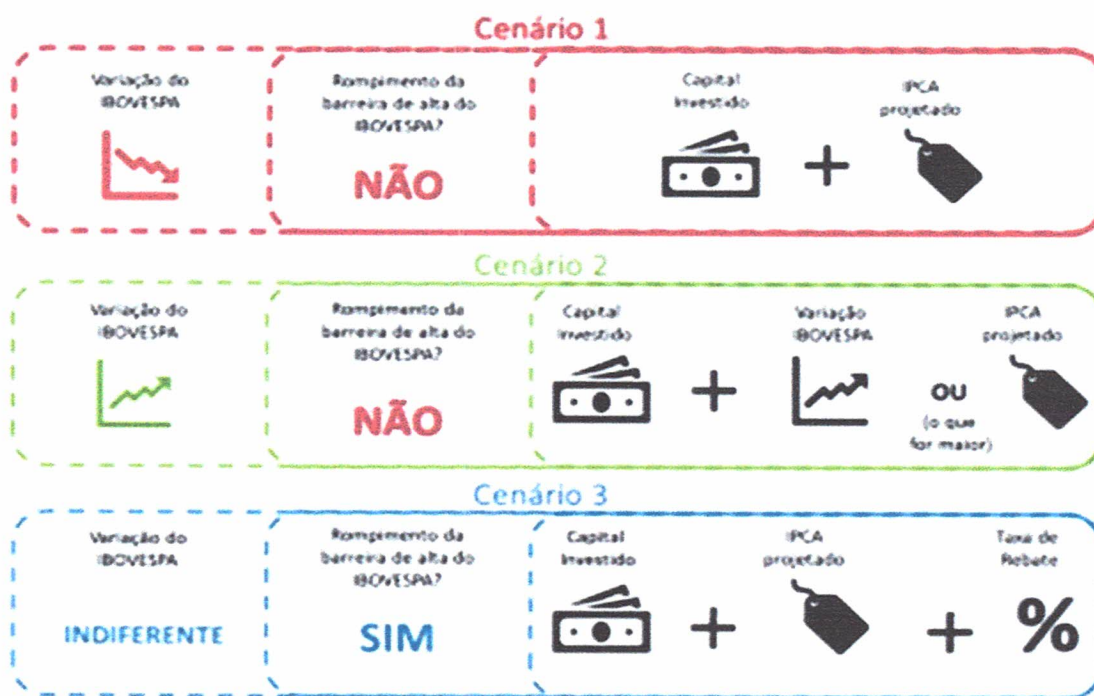
| Receitas | R\$ | Despesas | R\$ |
|--|------------|-------------------------------------|------------|
| Valor Previsto | 91.331.500 | Fixado Final | 93.987.500 |
| Transferências Financeiras | 2.656.000 | | |
| Valor Arrecadado | 84.848.849 | Realizado | 64.501.529 |
| Percentual Arrecadado sobre o Previsto | 90,28% | Percentual Realizado sobre o Fixado | 68,63% |

Superáviz Orçamentário de R\$ 20.347.320,00 (Valor Arrecado das Receitas - Valor Realizado das Despesas)

Conforme o quadro resumo, até a presente data, cerca de 90,28% das Receitas Previstas foram arrecadadas e cerca de 68,63% das Despesas Fixadas já foram realizadas pela autarquia. Em relação às receitas, as Contribuições Previdenciárias dos servidores e dos entes tem sido repassadas sem atrasos, os parcelamentos têm sido pagos em dia e sem atrasos, a autarquia tem recebido o COMPREV de acordo com o cronograma da Secretaria de Previdência e os rendimentos das aplicações financeiras no acumulado do ano estão apresentando um resultado negativo. Em relação às Despesas, a autarquia tem percebido uma elevação nos pagamentos de aposentados e pensionistas, devido ao aumento nos pedidos de aposentadoria, assim como aumento de falecimentos de beneficiários, os pagamentos do COMPREV estão em ordem, de acordo com o cronograma da Secretaria de Previdência, em relação as despesas relacionadas a Taxa de Administração, até a presente



data, todas encontram-se equilibradas e sem aumentos. **7º Novos investimentos:** Foi proposto aos membros do Comitê de Investimentos e Conselho Municipal de Previdência, um aporte de R\$ 15.000.000,00 (Quinze Milhões) no fundo: RIO BRAVO CAPITAL PROTEGIDO FIM – CNPJ: 42.813.674/0001-55. A Consultoria Financeira já analisou o referido fundo e considerou adequado para investimentos e de acordo com a Política de Investimentos de 2021. O Fundo Rio Bravo Proteção possibilita ao RPPS aumentar seus investimentos em renda variável para maximizar o potencial de retorno da carteira caso a Bolsa apresente recuperação durante a operação, e ao mesmo tempo proteger o capital de perdas caso a Bolsa apresente resultados negativos no período.



CENÁRIOS

| Cenários | Variação do Ibovespa | Rentabilidade esperada* |
|----------|---|---|
| 1 | Retorno do Ibovespa <= 8,75% (menor) | 8,75% |
| 2 | 8,75% < Retorno do Ibovespa < 50% (entre) | Retorno absoluto do Ibovespa no período |
| 3 | Retorno do Ibovespa >= 50% (maior) | 23,00% + 8,75% |

*Retorno Bruto antes de custos

O fundo ficará aberto para **captação de 17/01/2022 a 31/01/2022**, ou até o patrimônio líquido atingir R\$ 100 milhões.

PARÂMETROS DA OPERAÇÃO


(Handwritten signatures and scribbles)



Parâmetros da Operação Estruturada**

| | |
|--|--------|
| Prazo | 2 Anos |
| Retorno mínimo (IPCA projetado no período) | 8,75% |
| Barreira de alta | 50,0% |
| Prêmio caso haja rompimento da barreira | 23,00% |


A proposta é resgatar do fundo de investimento AZ QUEST YIELD FIC RENDA FIXA LP, que totaliza o recurso de R\$ 13.294.054,27 aplicado e não tem demonstrado há algum tempo a rentabilidade desejada, completando o valor de R\$ 15 milhões com valores aplicados no CDI. Os membros do Comitê de Investimentos e do Conselho Municipal de Previdência analisaram a proposta e a aprovaram o investimento. **8º Leitura e acompanhamento das Atas das Reuniões do Comitê de Investimentos:** Os conselheiros do Conselho Municipal de Previdência acompanharam a leitura das Atas da 189ª Reunião Ordinária do Comitê de Investimentos realizada em 06/01/2022 e 190ª Reunião Ordinária do Comitê de Investimentos realizada em 27/01/2022 (reunião conjunta CMP, CF e Comitê) e homologaram as decisões constantes nas referidas atas. **9º Política de Investimentos para 2022:** Após a aprovação da Política de Investimentos para 2022, ocorrida no dia 25/11/2021, na mesma data foi publicada a Resolução CMN nº 4.963 de 25/11/2021 que revogou a Resolução CMN nº 3.922/2010, alterando os artigos e limites de alocação, desta forma, estamos analisando as novas orientações do Ministério da Previdência para alterarmos a Política de Investimentos para 2022, de acordo com as novas diretrizes. Nada mais havendo a tratar, o presidente conselheiro Mario da Silva Gomes deu por encerrada a reunião às doze horas, na qual foi lavrada e assinada por mim, Neuza Neves Vieira, que secretariei esta reunião do Conselho e por todos os presentes.




Mario da Silva Gomes
Presidente



Neuza Neves Vieira
Secretária




Alexandre Rafael Diniz
Conselheiro do CMP




Juliana Rodrigues Coimbra Roque
Conselheira do CMP




TABOÃOOPREV
Autarquia Previdenciária
Município de Taboão da Serra Estado de São Paulo




Reinaldo Silva Borges
Conselheiro do CMP




Walter Tonoue Hasegawa Junior
Conselheiro do CMP



Eliana Bendini Lantyer
Superintendente Autárquica



Thaysa Pinheiro Monteiro
Diretora Administrativa e Financeira



Daniel César
Diretor de Previdência



Rentabilidade acumulada das aplicações – Base Dezembro/2021

| RENDA FIXA | | | |
|---|---------------|---------------|----------------------|
| Rentabilidade dos Ativos | No Ano | No Mês | SALDO |
| META ATUARIAL (IPCA+5,87% a.a.) | 16,50% | 1,26% | |
| TÍTULOS PÚBLICOS | 12,90% | -2,65% | 42.537.383,01 |
| SANTANDER INSTITUCIONAL PREMIUM FIC RENDA FIX... | 5,01% | 0,81% | 76.094.418,01 |
| BB IDKA 2 TÍTULOS PÚBLICOS FI RENDA FIXA PREV... | 4,65% | 0,71% | 7.213.208,65 |
| SANTANDER IMA-B 5 PREMIUM FIC RENDA FIXA | 4,35% | 0,77% | 91.912.394,89 |
| CAIXA BRASIL IPCA XVI FI RENDA FIXA CRÉDITO P... | 2,37% | 0,70% | 6.717.385,50 |
| AZ QUEST YIELD FIC RENDA FIXA LP | 0,77% | 0,87% | 13.238.090,60 |
| TREND BANK BANCO DE FOMENTO FIDC MULTISSETORIA... | 0,00% | 0,00% | 0,01 |
| BB IMA-B TÍTULOS PÚBLICOS FI RENDA FIXA PREVI... | -1,52% | 0,20% | 141.740.920,65 |
| CAIXA BRASIL IMA-B TÍTULOS PÚBLICOS FI RENDA ... | -1,53% | 0,21% | 108.163.483,64 |
| BRDESCO INSTITUCIONAL IMA-B TÍTULOS PÚBLICOS... | -1,62% | 0,20% | 15.023.191,70 |
| SAFRA IMA FIC RENDA FIXA | -5,18% | -0,13% | 12.964.698,57 |

| INVESTIMENTOS NO EXTERIOR | | | |
|--|---------------|---------------|---------------|
| Rentabilidade dos Ativos | No Ano | No Mês | SALDO |
| META ATUARIAL (IPCA+5,87% a.a.) | 16,50% | 1,26% | |
| BB GLOBAL SELECT EQUITY INVESTIMENTO NO EXTER... | 13,33% | 4,00% | 16.999.553,31 |
| SCHRODER SUSTENTABILIDADE AÇÕES GLOBAIS INVES... | 12,29% | 1,91% | 27.033.752,14 |
| BB AÇÕES BOLSAS GLOBAIS ATIVO ETF FIC AÇÕES B... | 1,59% | 1,59% | 10.158.994,01 |
| CLOU GLOBAL X MIRAE ASSET CLOUD COMPUTING USD... | -4,94% | -4,94% | 9.506.066,44 |



TABOÃO PREV

Autarquia Previdenciária



Rentabilidade acumulada das aplicações – Base Dezembro/2021

| RENDA VARIÁVEL | | | |
|--|---------------|---------------|---------------|
| Rentabilidade dos Ativos | No Ano | No Mês | SALDO |
| GERAÇÃO DE ENERGIA FIP MULTISTRATÉGIA | 142,81% | -0,31% | 529.361,65 |
| BRASIL PORTOS E ATIVOS LOGÍSTICOS FIP MULTIES... | 64,64% | -0,07% | 480.431,67 |
| WESTERN ASSET US INDEX 500 FI MULTIMERCADO | 32,69% | 5,76% | 54.154.394,61 |
| META ATUARIAL (IPCA+5,87% a.a.) | 16,50% | 1,26% | |
| SAFRA S&P REAIS PB FI MULTIMERCADO | 5,26% | 5,26% | 10.525.767,54 |
| NAVI INSTITUCIONAL FIC AÇÕES | 3,37% | 11,35% | 4.430.913,19 |
| MAG FI MULTIMERCADO | 2,88% | 1,11% | 2.260.442,21 |
| BTG PACTUAL TIMBERLAND FUND I FICFIP | 2,56% | -4,35% | 720.090,60 |
| ARX INCOME INSTITUCIONAL FIC AÇÕES | -6,50% | 3,40% | 5.107.612,12 |
| BTG PACTUAL FUNDO DE CRI FII - FEXC11 | -6,94% | 10,22% | 391.600,00 |
| AZ QUEST SMALL MID CAPS FIC AÇÕES | -9,36% | 2,05% | 28.200.196,60 |
| CAIXA EXPERT VINCI VALOR RPPS FIC AÇÕES | -10,50% | 0,06% | 467.225,32 |
| CAIXA EXPERT VINCI VALOR DIVIDENDOS RPPS FIC ... | -10,50% | -0,32% | 1.993.243,25 |
| AZ QUEST AÇÕES FIC AÇÕES | -16,49% | 2,20% | 7.905.186,84 |
| GERAÇÃO FI AÇÕES | -16,56% | 1,91% | 29.502.037,79 |
| BTG PACTUAL CORPORATE OFFICE FUND FII - BRCR1... | -18,09% | 13,76% | 1.689.751,74 |
| ICATU VANGUARDA DIVIDENDOS FI AÇÕES | -18,26% | 0,93% | 3.521.193,84 |
| BTG PACTUAL DIVIDENDOS FIC AÇÕES | -19,00% | 0,73% | 2.779.296,28 |
| QUELUZ VALOR FI AÇÕES | -22,38% | 2,18% | 11.002.465,78 |
| BTG PACTUAL FUNDO DE FUNDOS FII - BCFF11 | -23,90% | 9,02% | 777.810,00 |
| PARQUE DOM PEDRO SHOPPING CENTER FII - PQDP11 | -30,36% | 8,76% | 4.220.000,00 |
| BTG PACTUAL ABSOLUTO INSTITUCIONAL FIC AÇÕES | -31,79% | -0,69% | 3.308.958,11 |
| RB CAPITAL DESENVOLVIMENTO RESIDENCIAL II FII... | -62,07% | 5,80% | 13.100,50 |



TABOÃOPREV

Autarquia Previdenciária



Resolução nº 3.922/2010, 4.392/2014 e a Política de Investimentos de 2021

Os limites respeitam as condições previstas na Resolução 4.695/18 em seus Artigo 7º § 10º e Artigo 8º § 10º para RPPS
Certificado pelo Pró-Gestão! TABOÃOPREV NÍVEL II DO PRÓ-GESTÃO RPPS

Base Dezembro/2021

| Artigos - Renda Fixa | Resolução | Carteira | Carteira | Estratégia de Alocação Limite - 2021 | | | GAP* |
|-----------------------------------|----------------|-----------------------|---------------|--|----------------|----------------|----------------|
| | % | \$ | % | Inferior | Alvo | Superior | Superior |
| | | | | % | % | % | |
| Artigo 7º, Inciso I, Alínea 'a' | 100,00% | 42.537.383,01 | 5,65% | 5,00% | 6,00% | 10,00% | 32.791.079,07 |
| Artigo 7º, Inciso I, Alínea 'b' | 100,00% | 377.017.898,10 | 50,05% | 60,00% | 68,00% | 90,00% | 300.938.260,59 |
| Artigo 7º, Inciso IV, Alínea 'a' | 50,00% | 89.332.508,61 | 11,86% | 3,00% | 10,00% | 40,00% | 211.981.339,70 |
| Artigo 7º, Inciso VII, Alínea 'a' | 10,00% | 0,01 | 0,00% | 3,50% | 4,00% | 4,00% | 30.131.384,82 |
| Artigo 7º, Inciso VII, Alínea 'b' | 15,00% | 6.717.385,50 | 0,89% | 0,50% | 1,00% | 5,00% | 30.946.845,54 |
| Total Renda Fixa | 100,00% | 515.605.175,23 | 68,45% | 72,00% | 129,00% | 279,00% | |
| Artigos - Renda Variável | Resolução | Carteira | Carteira | Estratégia de Alocação - Limite - 2021 | | | GAP* |
| | % | \$ | % | Inferior | Alvo | Superior | Superior |
| | | | | % | % | % | |
| Artigo 8º, Inciso II, Alínea 'a' | 30,00% | 98.218.329,12 | 13,04% | 15,00% | 17,00% | 20,00% | 52.438.595,03 |
| Artigo 8º, Inciso III | 10,00% | 66.940.604,36 | 8,89% | 2,00% | 3,00% | 10,00% | 8.387.857,72 |
| Artigo 8º, Inciso IV, Alínea 'a' | 5,00% | 1.729.883,92 | 0,23% | 0,50% | 1,00% | 2,00% | 13.335.808,50 |
| Artigo 8º, Inciso IV, Alínea 'b' | 10,00% | 7.092.262,24 | 0,94% | 1,00% | 1,00% | 2,00% | 7.973.430,18 |
| Total Renda Variável | 40,00% | 173.981.079,64 | 23,10% | 18,50% | 38,00% | 60,00% | |
| Artigos - Exterior | Resolução | Carteira | Carteira | Estratégia de Alocação - Limite - 2021 | | | GAP* |
| | % | \$ | % | Inferior | Alvo | Superior | Superior |
| | | | | % | % | % | |
| Artigo 9º, Inciso I | 10,00% | 0 | 0,00% | 0,00% | 2,00% | 10,00% | 75.328.462,08 |
| Artigo 9º, Inciso II | 10,00% | 53.539.371,89 | 7,11% | 0,00% | 2,00% | 10,00% | 21.789.090,19 |
| Artigo 9º, Inciso III | 10,00% | 10.158.994,01 | 1,35% | 0,00% | 2,00% | 10,00% | 65.169.468,07 |
| Total Exterior | 10,00% | 63.698.365,90 | 8,46% | 0,00% | 6,00% | 30,00% | |

*O GAP indica o valor que a Taboãoprev ainda pode investir em cada artigo das Resoluções nº 3.922/10 e 4.392/14.

| |
|--|
| Artigo 7º, Inciso I, Alínea A - Até 100% (cem por cento) em títulos de emissão do Tesouro Nacional, registrados no Sistema Especial de Liquidação e Custódia SELIC. |
| Artigo 7º, Inciso I, Alínea B - Até 100% (cem por cento) cotas de fundos de investimento, constituídos sob a forma de condomínio aberto, cujos regulamentos prevejam que suas respectivas carteiras sejam representadas exclusivamente pelos títulos definidos na alínea 'a' deste inciso e cuja política de investimento assuma o compromisso de buscar o retorno de um dos subíndices do Índice de Mercado Anbima (IMA) ou do Índice de Duração Constante Anbima (IDkA), com exceção de qualquer subíndice atrelado à taxa de juros de um dia. |
| Artigo 7º, Inciso IV, Alínea A - Até 30% (trinta por cento) em cotas de fundos de investimento classificados como renda fixa ou como referenciados em indicadores de desempenho de renda fixa, constituídos sob a forma de condomínio aberto. |
| Artigo 7º, Inciso VII, Alínea A - Até 5% (cinco por cento) em cotas de fundos de investimento em direitos creditórios, constituídos sob a forma de condomínio fechado. |
| Artigo 7º, Inciso VII, Alínea B - Até 5% (cinco por cento) em cotas de fundos de investimento classificados como renda fixa ou como referenciados em indicadores de desempenho de renda fixa que contenham em sua denominação a expressão 'crédito privado'. |
| Artigo 8º, Inciso II, Alínea A - Até 20% (vinte por cento) em cotas de fundos de investimento classificados como ações, constituídos sob a forma de condomínio aberto, conforme regulamentação estabelecida pela CVM (fundos de renda variável); |
| Artigo 8º, Inciso III - Até 15% (quinze por cento) em cotas de fundos de investimento em ações, constituídos sob a forma de condomínio aberto, cujos regulamentos dos fundos determinem que as cotas de fundos de índices referenciados em ações que compõem suas carteiras estejam no âmbito dos índices previstos no inciso II deste artigo. |
| Artigo 8º, Inciso IV, Alínea A - Até 5% (cinco por cento) em cotas de fundos de investimento em participações (FIP), constituídos sob a forma de condomínio fechado, vedada a subscrição em distribuições de cotas subsequentes, salvo se para manter a mesma proporção já investida nesses fundos; |
| Artigo 8º, Inciso IV, Alínea B - Até 5% (cinco por cento) em cotas de fundos de investimento imobiliário (FII) com presença em 60% (sessenta por cento) nos pregões de negociação em mercados regulamentados de valores mobiliários no período de doze meses anteriormente à aplicação. |
| Artigo 9º - A, Inciso I - Até 10% (dez por cento) em cotas de fundos de investimento e cotas de fundos de investimento em cotas de fundos de investimento classificados como 'Renda Fixa Dívida Externa'. |
| Artigo 9º - A, Inciso II - Até 10% (dez por cento) em cotas de fundos de investimento constituídos no Brasil sob a forma de condomínio aberto com o sufixo 'Investimento no Exterior', nos termos da regulamentação estabelecida pela Comissão de Valores Mobiliários, que invistam, no mínimo, 67% (sessenta e sete por cento) do seu patrimônio líquido em cotas de fundos de investimento constituídos no exterior. |
| Artigo 9º - A, Inciso III - Até 10% (dez por cento) em cotas dos fundos da classe 'Ações BDR Nível I', nos termos da regulamentação estabelecida pela Comissão de Valores Mobiliários. |



TABOÃOPREV

Autarquia Previdenciária



Resultado das Aplicações Financeiras nos últimos 12 meses Base Dezembro/2021

| Mês | Saldo Anterior | Aplicações | Resgates | Saldo no Mês | Retorno (R\$) | Retorno (%) | Meta (%) |
|---|----------------|----------------|----------------|----------------|----------------------|---------------|---------------|
| Janeiro/2021 | 734.411.528,43 | 1.350.000,00 | 4.023.566,02 | 729.736.088,66 | -2.001.873,75 | -0,27% | 0,70% |
| Fevereiro/2021 | 729.736.088,66 | 9.600.000,00 | 4.837.718,15 | 729.130.181,14 | -5.368.189,37 | -0,73% | 1,27% |
| Março/2021 | 729.130.181,14 | 6.100.000,00 | 4.995.577,55 | 732.234.124,97 | 1.999.521,38 | 0,27% | 1,46% |
| Abril/2021 | 732.234.124,97 | 53.790.000,00 | 65.911.107,61 | 729.829.849,94 | 9.716.832,58 | 1,33% | 0,59% |
| Mai/2021 | 729.829.849,94 | 20.779.000,00 | 5.088.622,18 | 757.393.518,54 | 11.873.290,78 | 1,59% | 1,31% |
| Junho/2021 | 757.393.518,54 | 7.050.000,00 | 6.223.122,37 | 758.708.375,88 | 487.979,71 | 0,06% | 1,01% |
| Julho/2021 | 758.708.375,88 | 108.230.000,00 | 106.321.230,09 | 756.771.175,29 | -3.845.970,50 | -0,51% | 1,46% |
| Agosto/2021 | 756.771.175,29 | 27.081.000,00 | 25.001.431,79 | 746.367.700,53 | -12.483.042,97 | -1,64% | 1,37% |
| Setembro/2021 | 746.367.700,53 | 7.422.000,00 | 5.392.604,27 | 741.382.834,01 | -7.014.262,25 | -0,94% | 1,64% |
| Outubro/2021 | 741.382.834,01 | 37.800.000,00 | 35.585.719,85 | 730.677.211,54 | -12.919.902,62 | -1,74% | 1,71% |
| Novembro/2021 | 730.677.211,54 | 46.700.000,00 | 68.259.379,58 | 719.928.436,25 | 10.810.604,29 | 1,48% | 1,41% |
| Dezembro/2021 | 719.928.436,28 | 83.280.000,00 | 62.789.012,30 | 748.544.710,08 | 8.125.286,10 | 1,10% | 1,26% |
| Rentabilidade Acumulada no ano de 2021 | | | | | -3.396.346,87 | -0,44% | 16,50% |

Taboãoprev – Autarquia Previdenciária do Município de Taboão da Serra

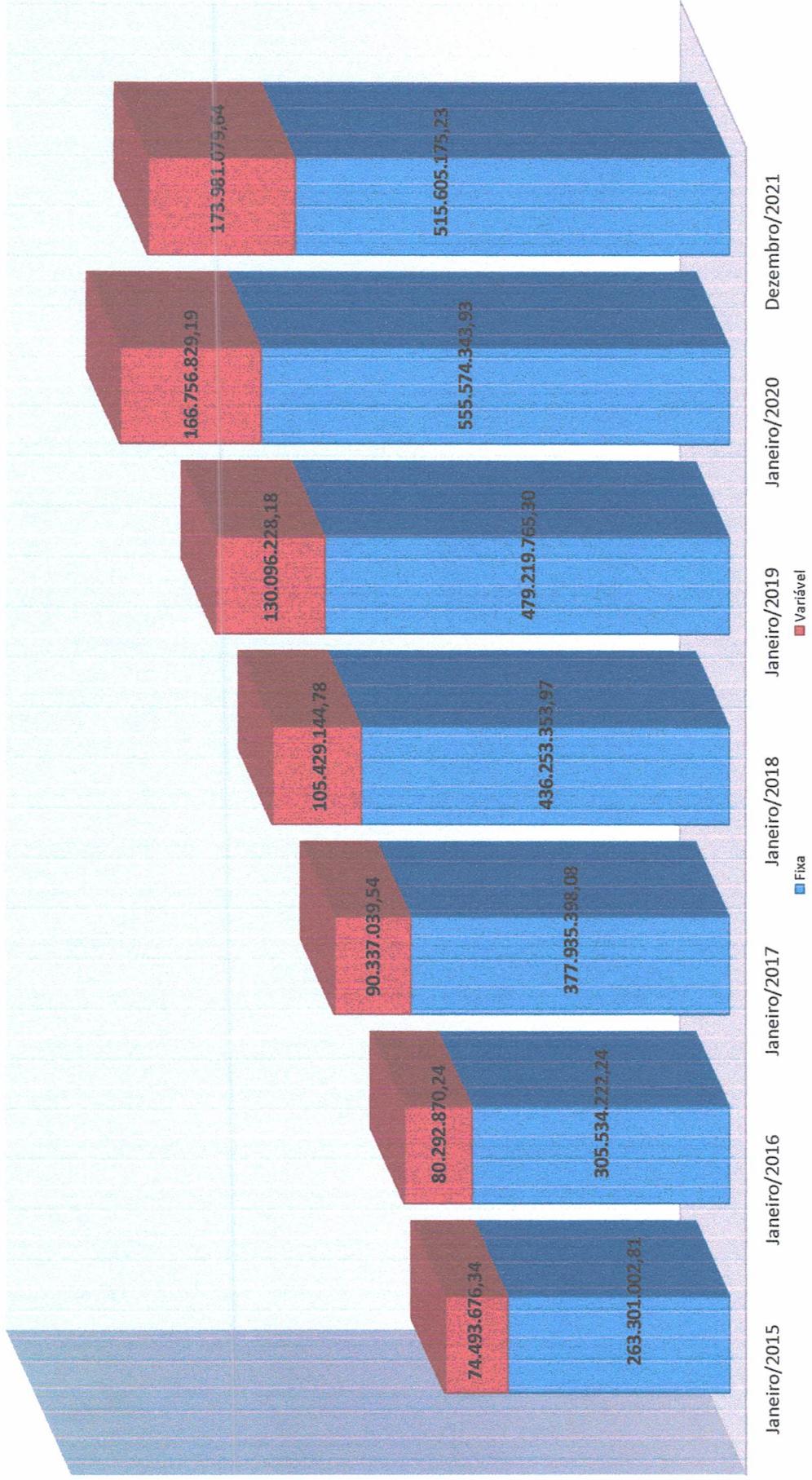
Rua Mario Latorre, 130 – Parque Pinheiros – CEP 06767-230 – Taboão da Serra – SP

Tels: (11) 4787-6029 / 4135-4977 / 4701-6344

www.taboaprev.com.br

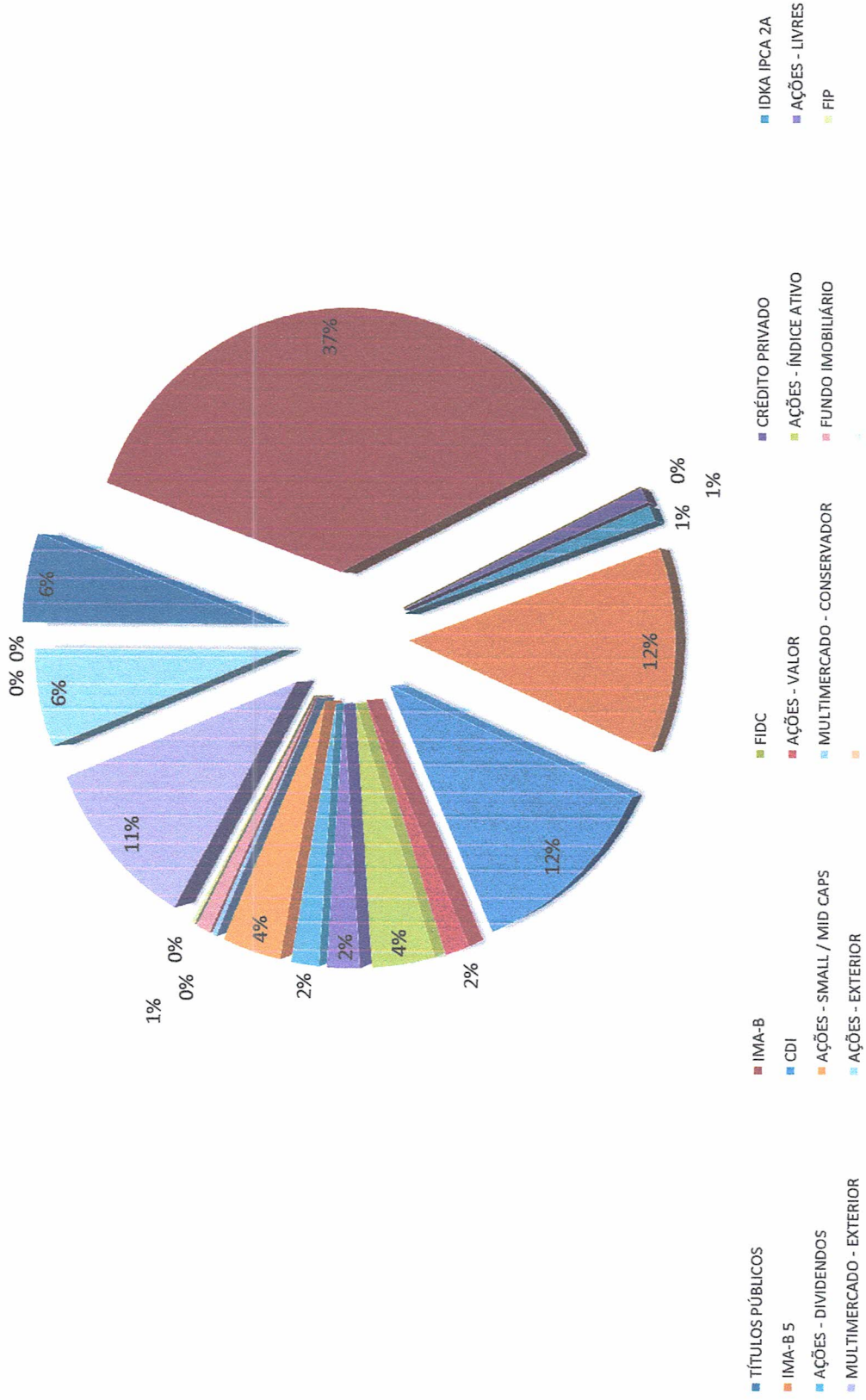


Evolução dos Investimentos da TaboãoPrev de Jan/2014 à Dez/2021



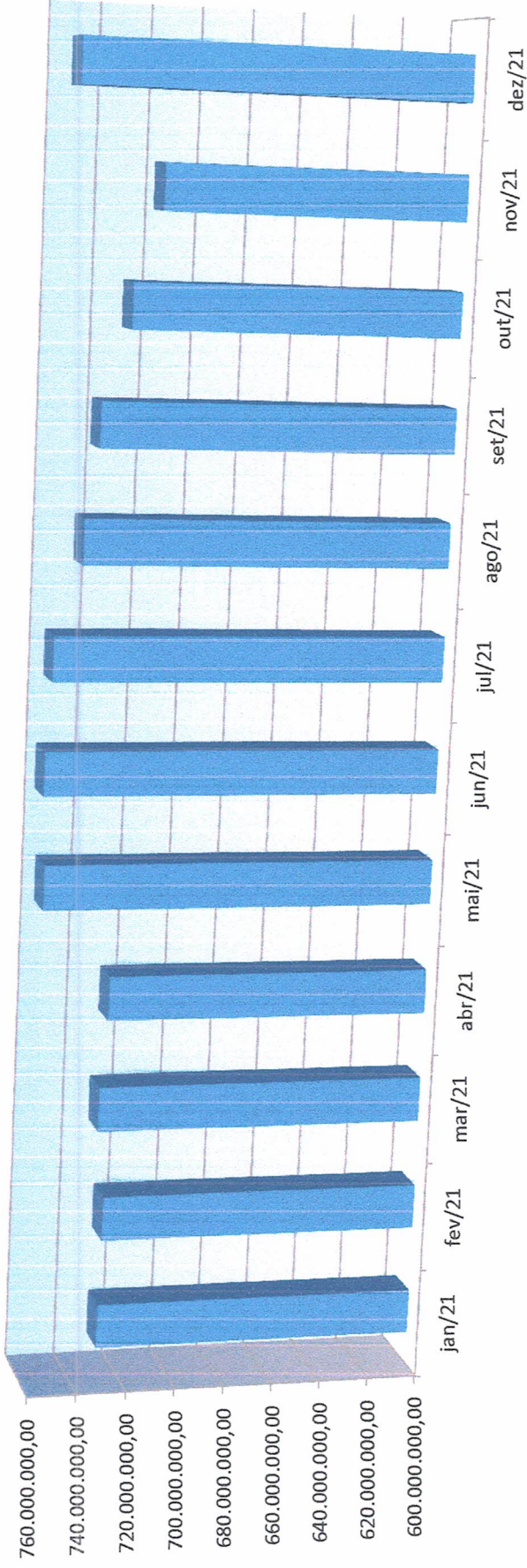


Distribuição dos Investimentos por Segmento Dezembro/2021



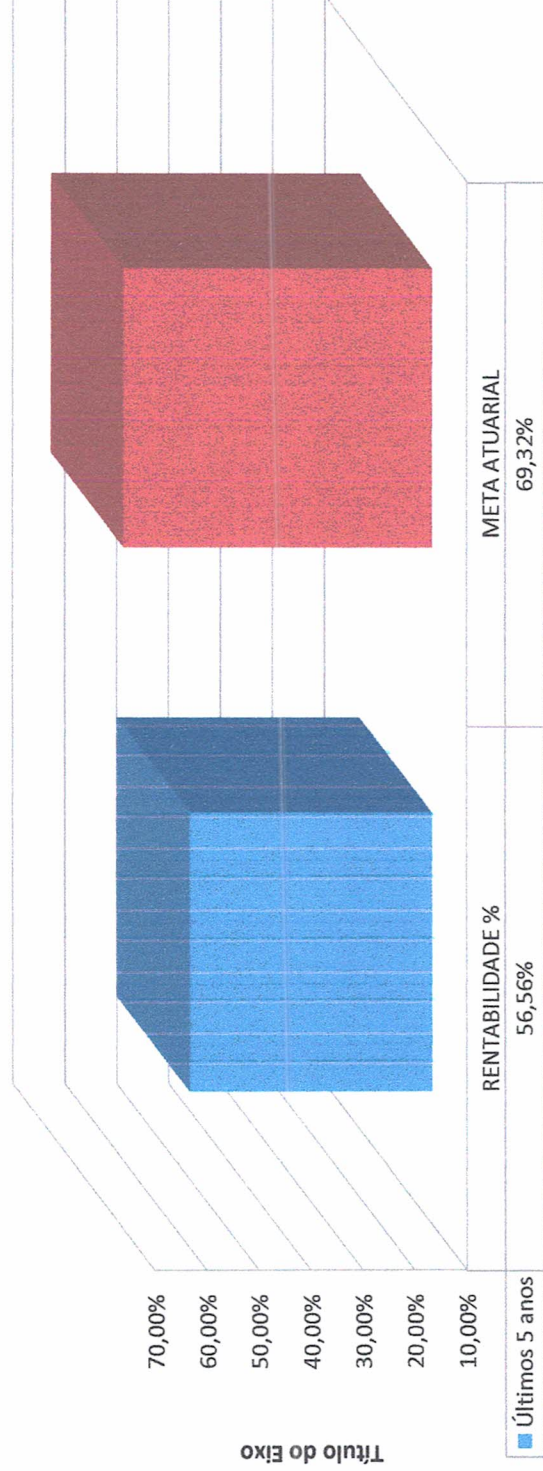


Evolução dos Investimentos últimos 12 meses





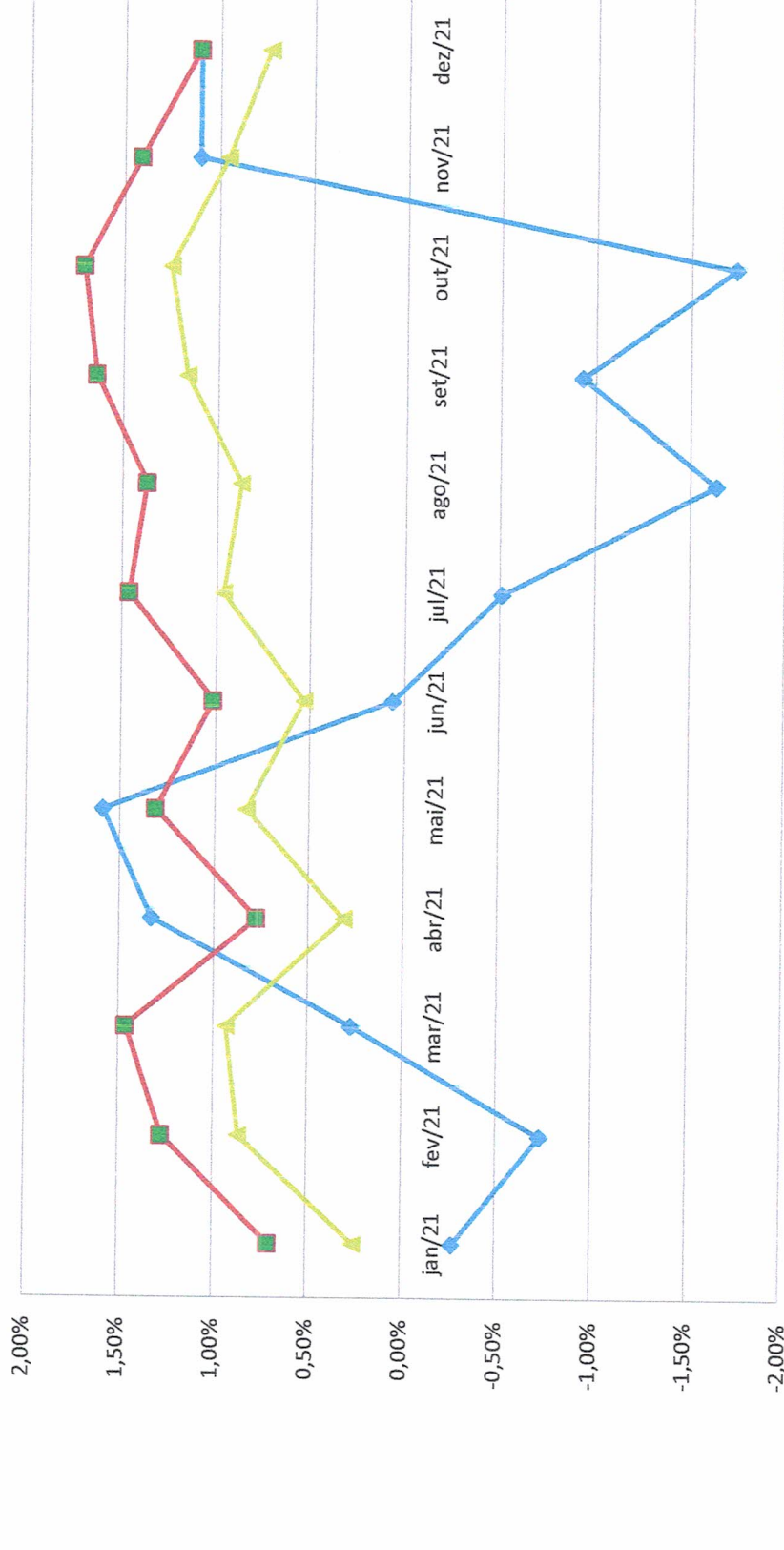
Rentabilidade Acumulada nos últimos 5 anos



| ANO | RENTABILIDADE EM R\$ | RENTABILIDADE % | META ATUARIAL |
|-----------------------|-----------------------|-----------------|---------------|
| 2016 | 60.072.334,12 | 15,45% | 12,64% |
| 2017 | 52.185.685,35 | 11,24% | 9,04% |
| 2018 | 49.574.529,27 | 9,26% | 9,92% |
| 2019 | 100.490.559,08 | 16,71% | 10,59% |
| 2020 | 30.800.872,25 | 4,34% | 10,63% |
| 2021 | -3.396.346,87 | -0,44% | 16,50% |
| Últimos 5 anos | 289.727.633,20 | 56,56% | 69,32% |




Comparativo da Meta Atuarial e Retorno da Carteira de Investimentos





Comparativo Retorno x Meta (2019-2021)





Comparativo da Meta x Retorno Anual





Distribuição dos Investimentos por Administrador Dezembro/2021

