

CRÉDITO E MERCADO

Consultoria em Investimentos

Relatório Analítico dos Investimentos

em novembro de 2021

Carteira consolidada de investimentos - base (Novembro / 2021)

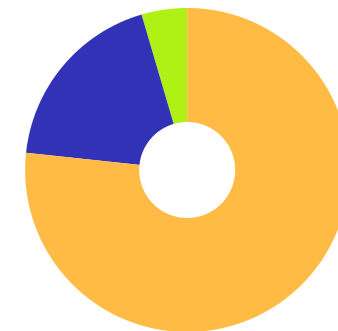
Produto / Fundo	Resgate	Carência	Saldo	Particip. S/ Total	Cotistas	% S/ PL do Fundo	RESOLUÇÃO - 3.922
TÍTULOS PÚBLICOS			43.695.354,46	6,05%		0,00%	Artigo 7º, Inciso I, Alínea ' a '
BB IDKA 2 TÍTULOS PÚBLICOS FI RENDA FIXA PREVIDE...	D+1	Não há	7.162.626,04	0,99%	1.026	0,08%	Artigo 7º, Inciso I, Alínea ' b '
BB IMA-B TÍTULOS PÚBLICOS FI RENDA FIXA PREVIDEN...	D+1	Não há	151.351.506,72	20,94%	635	2,14%	Artigo 7º, Inciso I, Alínea ' b '
BRDESCO INSTITUCIONAL IMA-B TÍTULOS PÚBLICOS FI...	D+1	Não há	14.993.125,44	2,07%	117	2,38%	Artigo 7º, Inciso I, Alínea ' b '
CAIXA BRASIL IMA-B TÍTULOS PÚBLICOS FI RENDA FIX...	D+0	Não há	107.937.523,44	14,93%	844	2,24%	Artigo 7º, Inciso I, Alínea ' b '
SAFRA IMA FIC RENDA FIXA	D+4	Não há	12.981.952,67	1,80%	59	2,20%	Artigo 7º, Inciso I, Alínea ' b '
SANTANDER IMA-B 5 PREMIUM FIC RENDA FIXA	D+1	Não há	96.232.532,85	13,32%	167	8,62%	Artigo 7º, Inciso I, Alínea ' b '
AZ QUEST YIELD FIC RENDA FIXA LP	D+1	Não há	13.123.513,54	1,82%	1.580	14,61%	Artigo 7º, Inciso IV, Alínea ' a '
SANTANDER INSTITUCIONAL PREMIUM FIC RENDA FIXA R...	D+0	Não há	100.148.901,08	13,86%	472	6,13%	Artigo 7º, Inciso IV, Alínea ' a '
TREND BANK BANCO DE FOMENTO FIDC MULTISSETORIAL S...	Não se ...	Não se aplica	0,01	0,00%		0,00%	Artigo 7º, Inciso VII, Alínea ' a '
CAIXA BRASIL IPCA XVI FI RENDA FIXA CRÉDITO PRIV...	D+0	18/04/2018	6.670.821,50	0,92%	100	2,98%	Artigo 7º, Inciso VII, Alínea ' b '
ARX INCOME INSTITUCIONAL FIC AÇÕES	D+3	Não há	4.939.843,67	0,68%	12	0,57%	Artigo 8º, Inciso II, Alínea ' a '
AZ QUEST AÇÕES FIC AÇÕES	D+4	Não há	7.735.357,80	1,07%	7.558	1,80%	Artigo 8º, Inciso II, Alínea ' a '
AZ QUEST SMALL MID CAPS FIC AÇÕES	D+30	Não há	17.633.964,32	2,44%	5.674	0,93%	Artigo 8º, Inciso II, Alínea ' a '
BTG PACTUAL ABSOLUTO INSTITUCIONAL FIC AÇÕES	D+4 ou ...	Não há	3.331.794,26	0,46%	5.142	0,17%	Artigo 8º, Inciso II, Alínea ' a '
BTG PACTUAL DIVIDENDOS FIC AÇÕES	D+3	Não há	2.759.210,34	0,38%	672	3,17%	Artigo 8º, Inciso II, Alínea ' a '
CAIXA EXPERT VINCI VALOR DIVIDENDOS RPPS FIC AÇÕ...	D+33	Não há	1.999.724,86	0,28%	176	0,21%	Artigo 8º, Inciso II, Alínea ' a '
CAIXA EXPERT VINCI VALOR RPPS FIC AÇÕES	D+23	Não há	466.954,32	0,06%	133	0,07%	Artigo 8º, Inciso II, Alínea ' a '
GERAÇÃO FI AÇÕES	D+4	Não há	28.949.820,12	4,01%	14.631	11,72%	Artigo 8º, Inciso II, Alínea ' a '
ICATU VANGUARDA DIVIDENDOS FI AÇÕES	D+4	Não há	3.488.880,46	0,48%	5.700	0,35%	Artigo 8º, Inciso II, Alínea ' a '

Carteira consolidada de investimentos - base (Novembro / 2021)

Produto / Fundo	Resgate	Carência	Saldo	Particip. S/ Total	Cotistas	% S/ PL do Fundo	RESOLUÇÃO - 3.922
ITAÚ FOF RPI IBOVESPA ATIVO FIC AÇÕES	D+5	Não há	7.543.513,30	1,04%	51	0,91%	Artigo 8º, Inciso II, Alínea ' a '
NAVI INSTITUCIONAL FIC AÇÕES	D+33	Não há	4.292.834,37	0,59%	2.360	0,30%	Artigo 8º, Inciso II, Alínea ' a '
QUELUZ VALOR FI AÇÕES	D+13	Não há	10.768.020,31	1,49%	79	10,85%	Artigo 8º, Inciso II, Alínea ' a '
MAG FI MULTIMERCADO	D+1	Não há	2.235.606,66	0,31%	32	1,90%	Artigo 8º, Inciso III
WESTERN ASSET US INDEX 500 FI MULTIMERCADO	D+1	Não há	31.203.809,93	4,32%	63.311	1,27%	Artigo 8º, Inciso III
BRASIL PORTOS E ATIVOS LOGÍSTICOS FIP MULTIESTRATÉ...	Não se ...	Não se aplica	480.777,01	0,07%	21	0,22%	Artigo 8º, Inciso IV, Alínea ' a '
BTG PACTUAL TIMBERLAND FUND I FICFIP	Não se ...	Não se aplica	752.858,51	0,10%	15	0,82%	Artigo 8º, Inciso IV, Alínea ' a '
CONQUEST FIP EMPRESAS EMERGENTES - FCCQ11	Não se ...	Não se aplica	0,01	0,00%		0,00%	Artigo 8º, Inciso IV, Alínea ' a '
GERAÇÃO DE ENERGIA FIP MULTIESTRATÉGIA	Não se ...	Não se aplica	530.995,10	0,07%	33	2,72%	Artigo 8º, Inciso IV, Alínea ' a '
BTG PACTUAL CORPORATE OFFICE FUND FII - BRGR11	S/Info	Não se aplica	1.485.419,40	0,21%		0,05%	Artigo 8º, Inciso IV, Alínea ' b '
BTG PACTUAL FUNDO DE CRI FII - FEXC11	S/Info	Não se aplica	355.300,00	0,05%		0,06%	Artigo 8º, Inciso IV, Alínea ' b '
BTG PACTUAL FUNDO DE FUNDOS FII - BCFF11	S/Info	Não se aplica	713.460,00	0,10%		0,04%	Artigo 8º, Inciso IV, Alínea ' b '
PARQUE DOM PEDRO SHOPPING CENTER FII - PQDP11	S/Info	Não se aplica	3.880.000,00	0,54%		0,45%	Artigo 8º, Inciso IV, Alínea ' b '
RB CAPITAL DESENVOLVIMENTO RESIDENCIAL II FII - ...	S/Info	Não se aplica	12.382,30	0,00%		0,38%	Artigo 8º, Inciso IV, Alínea ' b '
BB GLOBAL SELECT EQUITY INVESTIMENTO NO EXTERIOR...	D+5 du	Não há	16.346.414,59	2,26%	92	0,67%	Artigo 9º - A, Inciso II
SCHRODER SUSTENTABILIDADE AÇÕES GLOBAIS INVESTIM...	D+4 du	Não há	16.527.124,51	2,29%	511	5,35%	Artigo 9º - A, Inciso II
Total para cálculo dos limites da Resolução			722.731.923,90				

Enquadramentos na Resolução 3.922/2010 e Política de Investimento (RENDA FIXA) - base (Novembro / 2021)

Artigos - Renda Fixa	Resolução Pró Gestão - Nivel 2	Carteira \$	Carteira	Estratégia de Alocação - 2021			GAP Superior
				Inf	Alvo	Sup	
Artigo 7º, Inciso I, Alínea ' a '	100,00%	43.695.354,46	6,05%	5,00%	6,00%	10,00%	28.577.837,93
Artigo 7º, Inciso I, Alínea ' b '	100,00%	390.659.267,16	54,05%	60,00%	68,00%	90,00%	259.799.464,35
Artigo 7º, Inciso I, Alínea ' c '	100,00%	0,00	0,00%	0,00%	10,00%	20,00%	144.546.384,78
Artigo 7º, Inciso III, Alínea ' a '	70,00%	0,00	0,00%	0,00%	10,00%	50,00%	361.365.961,95
Artigo 7º, Inciso III, Alínea ' b '	70,00%	0,00	0,00%	0,00%	5,00%	10,00%	72.273.192,39
Artigo 7º, Inciso IV, Alínea ' a '	50,00%	113.272.414,62	15,67%	3,00%	10,00%	40,00%	175.820.354,94
Artigo 7º, Inciso IV, Alínea ' b '	50,00%	0,00	0,00%	0,00%	10,00%	40,00%	289.092.769,56
Artigo 7º, Inciso V, Alínea ' b '	20,00%	0,00	0,00%	0,00%	5,00%	10,00%	72.273.192,39
Artigo 7º, Inciso VII, Alínea ' a '	10,00%	0,01	0,00%	3,50%	4,00%	4,00%	28.909.276,95
Artigo 7º, Inciso VII, Alínea ' b '	15,00%	6.670.821,50	0,92%	0,50%	1,00%	5,00%	29.465.774,70
Total Renda Fixa	100,00%	554.297.857,75	76,69%	72,00%	129,00%	279,00%	

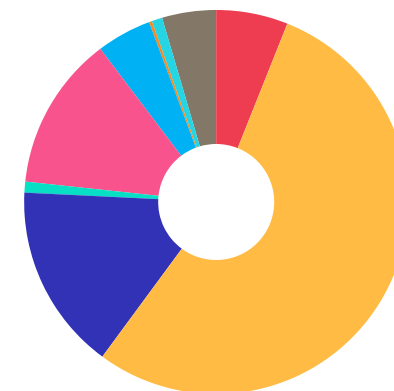


RENDA FIXA 554.297.857,75
RENDA VARIÁVEL 135.560.527,75
EXTERIOR 32.873.530,00

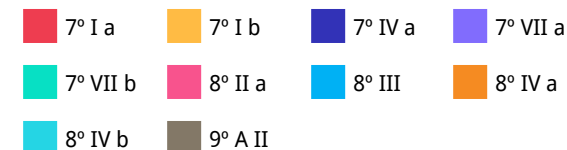
ATENÇÃO! Os limites respeitam as condições previstas na Resolução 4.695/18 em seus Artigo 7º § 10º e Artigo 8º § 10º para RPPS Certificado pelo Pró-Gestão!

Enquadramentos na Resolução 3.922/2010 e Política de Investimento (RENDA VARIÁVEL E EXTERIOR) - base (Novembro / 2021)

Artigos - Renda Variável	Resolução Pró Gestão - Nivel 2	Carteira \$	Carteira	Estratégia de Alocação - 2021			GAP Superior
				Inf	Alvo	Sup	
Artigo 8º, Inciso I, Alínea ' a '	40,00%	0,00	0,00%	0,00%	5,00%	10,00%	72.273.192,39
Artigo 8º, Inciso I, Alínea ' b '	40,00%	0,00	0,00%	0,00%	5,00%	10,00%	72.273.192,39
Artigo 8º, Inciso II, Alínea ' a '	30,00%	93.909.918,13	12,99%	15,00%	17,00%	20,00%	50.636.466,65
Artigo 8º, Inciso II, Alínea ' b '	30,00%	0,00	0,00%	0,00%	5,00%	5,00%	36.136.596,20
Artigo 8º, Inciso III	10,00%	33.439.416,59	4,63%	2,00%	3,00%	10,00%	38.833.775,80
Artigo 8º, Inciso IV, Alínea ' a '	5,00%	1.764.630,63	0,24%	0,50%	1,00%	2,00%	12.690.007,85
Artigo 8º, Inciso IV, Alínea ' b '	10,00%	6.446.561,70	0,89%	1,00%	1,00%	2,00%	8.008.076,78
Artigo 8º, Inciso IV, Alínea ' c '	5,00%	0,00	0,00%	0,00%	1,00%	1,00%	7.227.319,24
Total Renda Variável	40,00%	135.560.527,05	18,76%	18,50%	38,00%	60,00%	



Artigos - Exterior	Resolução Pró Gestão - Nivel 2	Carteira \$	Carteira	Estratégia de Alocação - Limite - 2021			GAP Superior
				Inferior	Alvo	Superior	
Artigo 9º - A, Inciso I	10,00%	0,00	0,00%	0,00%	2,00%	10,00%	72.273.192,39
Artigo 9º - A, Inciso II	10,00%	32.873.539,10	4,55%	0,00%	2,00%	10,00%	39.399.653,29
Artigo 9º - A, Inciso III	10,00%	0,00	0,00%	0,00%	2,00%	10,00%	72.273.192,39
Total Exterior	10,00%	32.873.539,10	4,55%	0,00%	6,00%	30,00%	



Enquadramentos na Resolução 4.604 por Gestores - base (Novembro / 2021)

Gestão	Valor	% S/ Carteira	% S/ PL Gestão
SANTANDER BRASIL ASSET MANAGEM...	196.381.433,93	27,17	0,05
BB GESTÃO DE RECURSOS DTVM	174.860.547,35	24,19	0,01
CAIXA ECONÔMICA FEDERAL	114.608.344,94	15,86	0,36
TESOURO NACIONAL (TÍTULOS PÚBL...	43.695.354,46	6,05	-
AZ QUEST INVESTIMENTOS	38.492.835,66	5,33	0,13
WESTERN ASSET	31.203.809,93	4,32	0,06
GENIAL INVESTIMENTOS	28.949.820,12	4,01	0,36
SCHRODER INVESTMENT MANAGEMENT...	16.527.124,51	2,29	0,20
BRADESCO ASSET MANAGEMENT	14.993.125,44	2,07	0,00
SAFRA ASSET MANAGEMENT	12.981.952,67	1,80	0,01
QUELUZ GESTÃO DE RECURSOS	10.768.020,31	1,49	2,11
BTG PACTUAL GESTORA DE RECURSO...	9.398.042,51	1,30	0,00
ITAÚ DTVM	7.543.513,30	1,04	0,00
ARX INVESTIMENTOS	4.939.843,67	0,68	0,01
NAVI CAPITAL	4.292.834,37	0,59	0,30
BTG PACTUAL SERVIÇOS FINANCEIR...	3.880.000,00	0,54	0,00
ICATU VANGUARDA	3.488.880,46	0,48	0,01
VINCI PARTNERS	2.466.679,18	0,34	0,00
MONGERAL AEGON INVESTIMENTOS	2.235.606,66	0,31	0,02
PLURAL	530.995,11	0,07	0,01
BRZ INVESTIMENTOS	480.777,01	0,07	0,03
RB CAPITAL ASSET MANAGEMENT	12.382,30	0,00	0,00
ÍNDIGO DTVM	0,01	0,00	-

Estratégia de Alocação para os Próximos 5 Anos

Artigos	Estratégia de Alocação - 2021		Limite Inferior (%)	Limite Superior (%)
	Carteira \$	Carteira %		
Artigo 7º, Inciso I, Alínea ' a '	43.695.354,46	6,05	5,00	10,00
Artigo 7º, Inciso I, Alínea ' b '	390.659.267,16	54,05	60,00	90,00
Artigo 7º, Inciso I, Alínea ' c '	0,00	0,00	0,00	20,00
Artigo 7º, Inciso III, Alínea ' a '	0,00	0,00	0,00	50,00
Artigo 7º, Inciso III, Alínea ' b '	0,00	0,00	0,00	10,00
Artigo 7º, Inciso IV, Alínea ' a '	113.272.414,62	15,67	3,00	40,00
Artigo 7º, Inciso IV, Alínea ' b '	0,00	0,00	0,00	40,00
Artigo 7º, Inciso V, Alínea ' b '	0,00	0,00	0,00	10,00
Artigo 7º, Inciso VII, Alínea ' a '	0,01	0,00	3,50	4,00
Artigo 7º, Inciso VII, Alínea ' b '	6.670.821,50	0,92	0,50	5,00
Artigo 8º, Inciso I, Alínea ' a '	0,00	0,00	0,00	10,00
Artigo 8º, Inciso I, Alínea ' b '	0,00	0,00	0,00	10,00
Artigo 8º, Inciso II, Alínea ' a '	93.909.918,13	12,99	15,00	20,00
Artigo 8º, Inciso II, Alínea ' b '	0,00	0,00	0,00	5,00
Artigo 8º, Inciso III	33.439.416,59	4,63	2,00	10,00
Artigo 8º, Inciso IV, Alínea ' a '	1.764.630,63	0,24	0,50	2,00
Artigo 8º, Inciso IV, Alínea ' b '	6.446.561,70	0,89	1,00	2,00
Artigo 8º, Inciso IV, Alínea ' c '	0,00	0,00	0,00	1,00
Artigo 9º - A, Inciso I	0,00	0,00	0,00	10,00
Artigo 9º - A, Inciso II	32.873.539,10	4,55	0,00	10,00
Artigo 9º - A, Inciso III	0,00	0,00	0,00	10,00

Retorno dos investimentos e Benchmark's de ativos no mês de Novembro/2021 - RENDA FIXA

	Mês	Ano	3M	6M	12M	24M	VaR Mês	Volatilidade 12M
IMA-B 5 (Benchmark)	2,50%	3,75%	2,25%	2,30%	5,65%	13,47%	-	-
SANTANDER IMA-B 5 PREMIUM FIC RENDA FIXA	2,48%	3,56%	2,20%	2,18%	5,43%	13,03%	1,19%	0,04%

IMA-B (Benchmark)	3,47%	-1,49%	0,70%	-0,35%	3,30%	6,93%	-	-
BRDESCO INSTITUCIONAL IMA-B TÍTULOS PÚBLICOS FIC RENDA FIXA	3,44%	-1,82%	0,61%	-0,53%	2,92%	6,18%	3,61%	0,07%
CAIXA BRASIL IMA-B TÍTULOS PÚBLICOS FI RENDA FIXA LP	3,44%	-1,74%	0,63%	-0,51%	3,02%	6,30%	3,61%	0,07%
SAFRA IMA FIC RENDA FIXA	3,21%	-5,05%	-0,77%	-2,54%	0,20%	4,08%	3,93%	0,08%
BB IMA-B TÍTULOS PÚBLICOS FI RENDA FIXA PREVIDENCIÁRIO	3,44%	-1,72%	0,62%	-0,53%	3,04%	6,38%	3,64%	0,07%

CDI (Benchmark)	0,59%	3,60%	1,51%	2,62%	3,77%	6,87%	-	-
AZ QUEST YIELD FIC RENDA FIXA LP	1,07%	-0,10%	0,44%	0,13%	0,34%	3,31%	0,74%	0,02%
SANTANDER INSTITUCIONAL PREMIUM FIC RENDA FIXA REFERENCIADO DI	0,63%	4,16%	1,74%	2,96%	4,44%	6,74%	0,03%	0,01%

Não Possui (Benchmark)	-	-	-	-	-	-	-	-
TREND BANK BANCO DE FOMENTO FIDC MULTISSETORIAL SÊNIOR 1	900,00%	900,00%	0,00%	-	900,00%	-	-	-

Não definido (Benchmark)	-	-	-	-	-	-	-	-
BB IDKA 2 TÍTULOS PÚBLICOS FI RENDA FIXA PREVIDENCIÁRIO	2,43%	3,91%	2,19%	2,36%	5,50%	13,43%	1,11%	0,03%
CAIXA BRASIL IPCA XVI FI RENDA FIXA CRÉDITO PRIVADO	2,14%	1,66%	1,53%	0,29%	3,47%	10,97%	1,12%	0,04%

Retorno dos investimentos e Benchmark's de ativos no mês de Novembro/2021 - RENDA VARIÁVEL

	Mês	Ano	3M	6M	12M	24M	VaR Mês	Volatilidade 12M
IPCA + 10,50% ao ano (Benchmark)	1,75%	19,59%	5,93%	11,28%	22,27%	40,82%	-	-
GERAÇÃO DE ENERGIA FIP MULTIESTRATÉGIA	-0,31%	143,56%	-0,91%	-4,77%	137,69%	-	0,00%	0,03%
S&P 500 (Benchmark)	-0,83%	21,59%	0,98%	8,63%	26,10%	45,40%	-	-
WESTERN ASSET US INDEX 500 FI MULTIMERCADO	-0,50%	25,55%	2,19%	11,24%	29,56%	44,52%	7,05%	0,11%
IPCA + 8,50% ao ano (Benchmark)	1,61%	17,63%	5,46%	10,26%	20,07%	35,81%	-	-
CONQUEST FIP EMPRESAS EMERGENTES - FCCQ11	-	-	-	-	-	-	-	-
IPCA + 8,00% ao ano (Benchmark)	1,57%	17,14%	5,34%	10,01%	19,52%	34,57%	-	-
BTG PACTUAL TIMBERLAND FUND I FICFIP	-0,17%	7,22%	-0,52%	-1,07%	6,99%	-	-	0,08%
IDIV (Benchmark)	0,89%	-7,89%	-7,71%	-11,70%	0,34%	0,29%	-	-
CAIXA EXPERT VINCI VALOR DIVIDENDOS RPPS FIC AÇÕES	1,18%	-10,21%	-9,46%	-15,00%	-1,79%	0,42%	9,67%	0,17%
IBX (Benchmark)	-1,69%	-13,88%	-14,79%	-20,36%	-6,00%	-4,38%	-	-
AZ QUEST SMALL MID CAPS FIC AÇÕES	-3,98%	-11,70%	-14,09%	-20,81%	-5,59%	-5,24%	7,74%	0,16%
QUELUZ VALOR FI AÇÕES	-1,70%	-24,04%	-18,34%	-27,26%	-20,87%	-25,17%	9,25%	0,17%
Ibovespa (Benchmark)	-1,53%	-14,37%	-14,20%	-19,25%	-6,41%	-5,84%	-	-

Retorno dos investimentos e Benchmark's de ativos no mês de Novembro/2021 - RENDA VARIÁVEL

	Mês	Ano	3M	6M	12M	24M	VaR Mês	Volatilidade 12M
ARX INCOME INSTITUCIONAL FIC AÇÕES	0,06%	-9,57%	-10,13%	-16,46%	-2,11%	-	10,32%	0,17%
AZ QUEST AÇÕES FIC AÇÕES	-4,24%	-18,29%	-15,69%	-23,77%	-12,02%	-15,53%	9,04%	0,17%
BTG PACTUAL ABSOLUTO INSTITUCIONAL FIC AÇÕES	-6,71%	-31,32%	-26,06%	-33,41%	-27,72%	-20,58%	17,01%	0,19%
CAIXA EXPERT VINCI VALOR RPPS FIC AÇÕES	0,63%	-15,27%	-13,70%	-20,14%	-7,57%	-2,65%	10,90%	0,19%
GERAÇÃO FI AÇÕES	-2,60%	-18,12%	-14,92%	-20,43%	-11,20%	-11,37%	10,16%	0,16%
ICATU VANGUARDA DIVIDENDOS FI AÇÕES	-2,19%	-19,01%	-15,01%	-22,06%	-12,56%	-21,15%	10,68%	0,17%
ITAÚ FOF RPI IBOVESPA ATIVO FIC AÇÕES	-2,06%	-18,18%	-16,56%	-22,40%	-11,33%	-9,51%	11,33%	0,18%
NAVI INSTITUCIONAL FIC AÇÕES	2,08%	-7,67%	-12,43%	-15,13%	2,82%	4,09%	12,17%	0,21%
CDI (Benchmark)	0,59%	3,60%	1,51%	2,62%	3,77%	6,87%	-	-
MAG FI MULTIMERCADO	0,92%	1,74%	1,57%	2,50%	2,85%	5,08%	0,26%	0,02%
IPCA + 9,50% ao ano (Benchmark)	1,68%	18,61%	5,69%	10,77%	21,17%	38,30%	-	-
BRASIL PORTOS E ATIVOS LOGÍSTICOS FIP MULTISTRATÉGIA	-0,06%	62,89%	-0,11%	63,81%	54,92%	-	0,01%	0,63%
IFIX (Benchmark)	-3,64%	-10,16%	-6,23%	-8,45%	-8,19%	-10,79%	-	-
BTG PACTUAL CORPORATE OFFICE FUND FII - BRRCR11	-4,94%	-27,99%	-17,90%	-22,92%	-27,00%	-35,77%	8,38%	0,13%
BTG PACTUAL FUNDO DE CRI FII - FEXC11	-3,90%	-15,57%	-8,23%	-17,87%	-12,17%	-24,18%	12,17%	0,12%
PARQUE DOM PEDRO SHOPPING CENTER FII - PQDP11	-5,83%	-35,97%	-9,79%	-32,38%	-36,39%	-42,09%	14,57%	0,18%

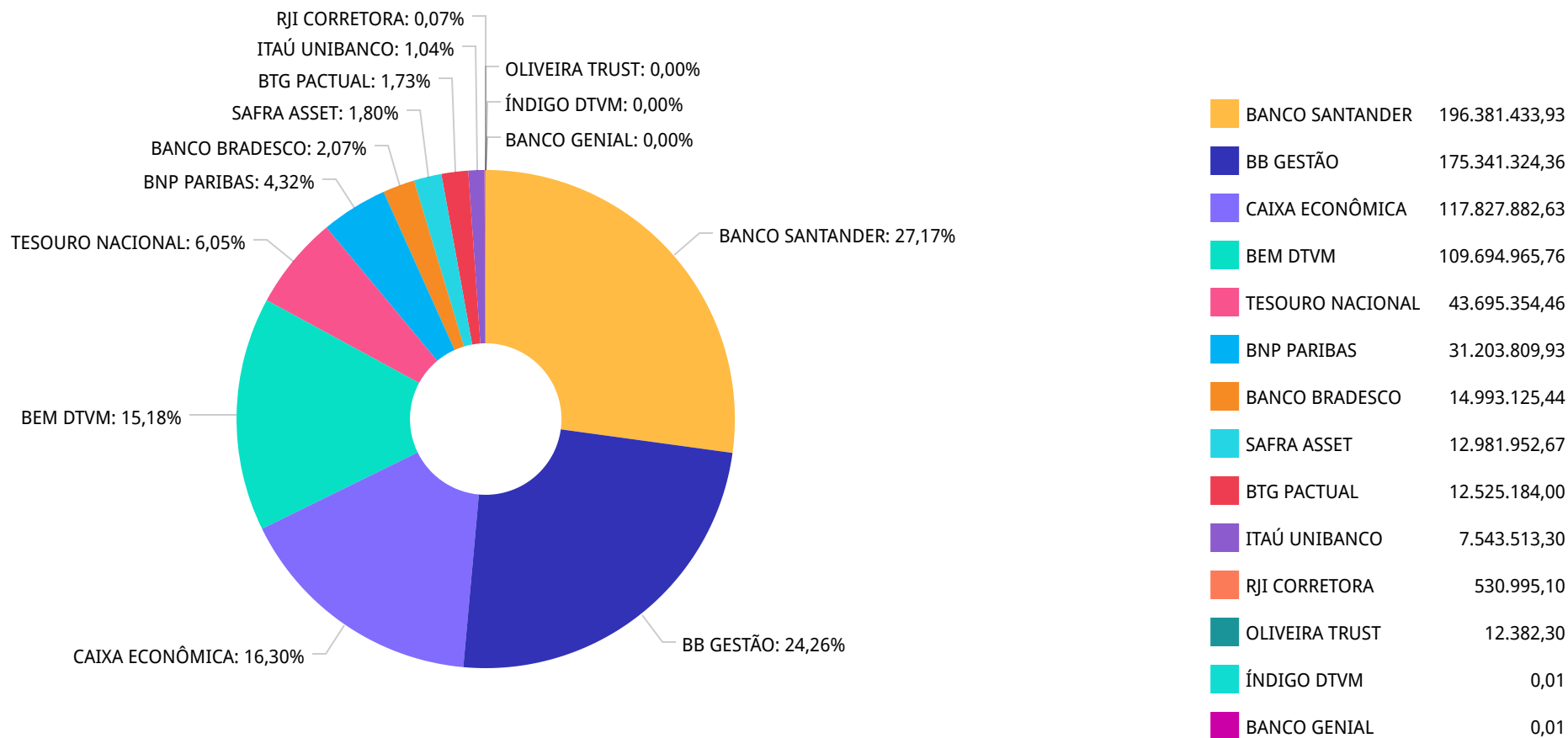
Retorno dos investimentos e Benchmark's de ativos no mês de Novembro/2021 - RENDA VARIÁVEL

	Mês	Ano	3M	6M	12M	24M	VaR Mês	Volatilidade 12M
Não Informado (Benchmark)	-	-	-	-	-	-	-	-
BTG PACTUAL DIVIDENDOS FIC AÇÕES	-4,32%	-19,58%	-15,81%	-21,91%	-14,76%	-14,71%	11,29%	0,17%
BTG PACTUAL FUNDO DE FUNDOS FII - BCFF11	-4,62%	-30,20%	-12,23%	-24,14%	-27,89%	-17,81%	12,37%	0,14%
RB CAPITAL DESENVOLVIMENTO RESIDENCIAL II FII - RBDS11	-5,58%	-64,15%	-37,93%	-56,70%	-68,33%	-86,62%	72,07%	0,50%

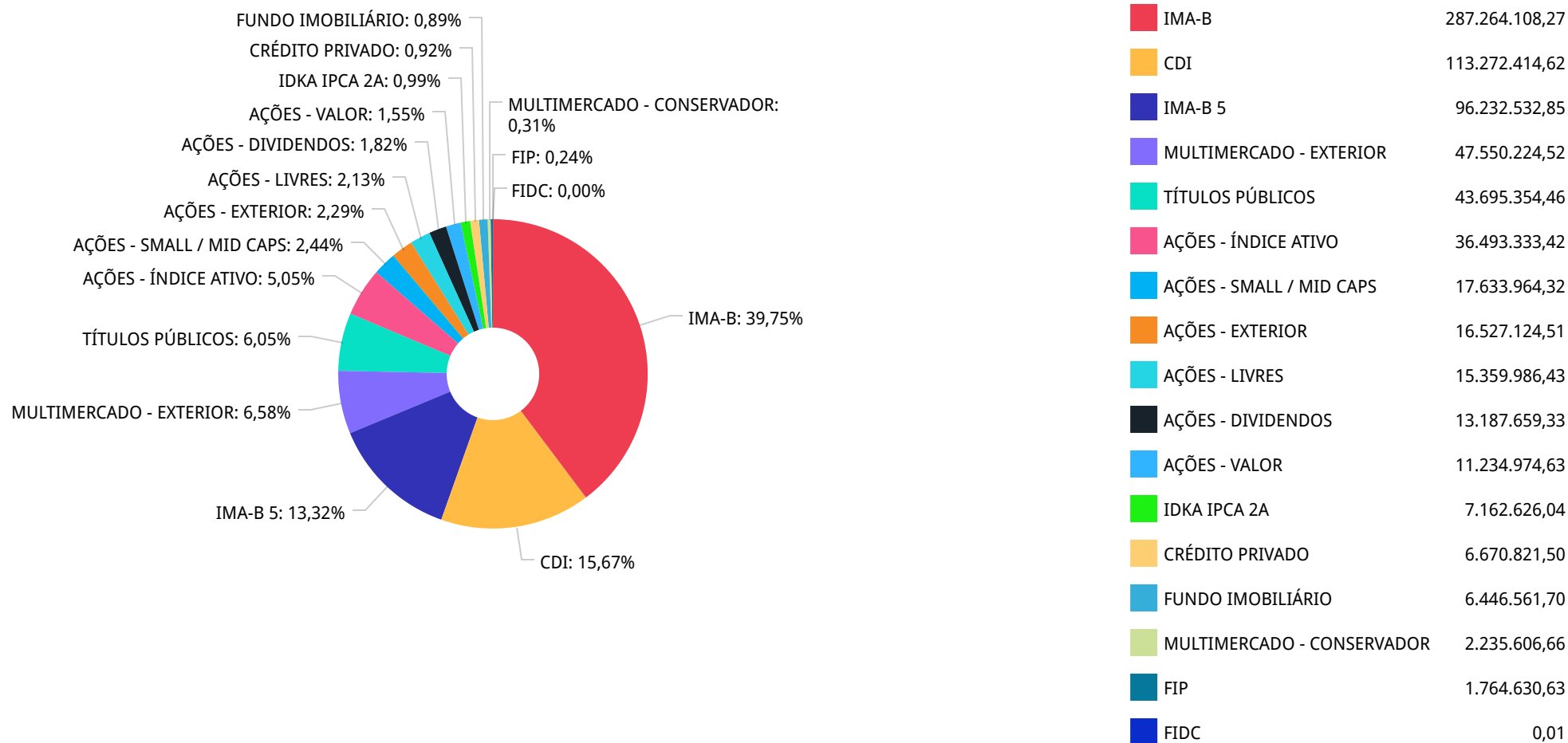
Retorno dos investimentos e Benchmark's de ativos no mês de Novembro/2021 - INVESTIMENTO NO EXTERIOR

	Mês	Ano	3M	6M	12M	24M	VaR Mês	Volatilidade 12M
MSCI WORLD (Benchmark)	-2,70%	24,70%	7,89%	11,96%	26,57%	80,03%	-	-
BB GLOBAL SELECT EQUITY INVESTIMENTO NO EXTERIOR FI MULTIMERCADO	-0,80%	27,26%	8,23%	11,21%	28,66%	89,66%	8,10%	0,13%
Não definido (Benchmark)	-	-	-	-	-	-	-	-
SCHRODER SUSTENTABILIDADE AÇÕES GLOBAIS INVESTIMENTO NO EXTERIOR ...	-2,33%	26,40%	6,59%	11,33%	26,70%	-	8,75%	0,13%

Distribuição dos ativos por Administradores - base (Novembro / 2021)



Distribuição dos ativos por Sub-Segmentos - base (Novembro / 2021)



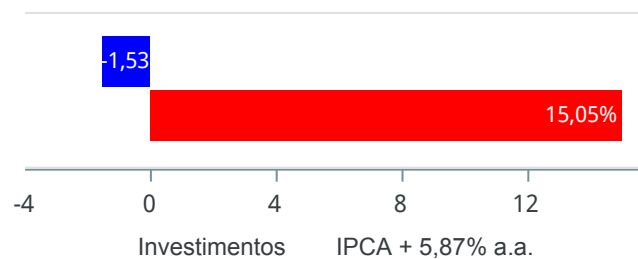
Carteira de Títulos Públicos no mês de (Novembro / 2021)

Títulos Públicos	Vencimento	Compra	Qtde	P.U. Compra	P.U. Atual	\$ Pago	\$ Atual	Marcação
NTN-C - Nota do Tesouro Nacional - Série C	01/01/2031	02/07/2004	3.100	2.696,277829	9.498,990101	8.358.461,27	29.446.869,31	Mercado
NTN-C - Nota do Tesouro Nacional - Série C	01/01/2031	07/12/2004	1.500	2.874,269396	9.498,990101	4.311.404,09	14.248.485,15	Mercado

Retorno e Meta de Rentabilidade acumulados no ano de 2021

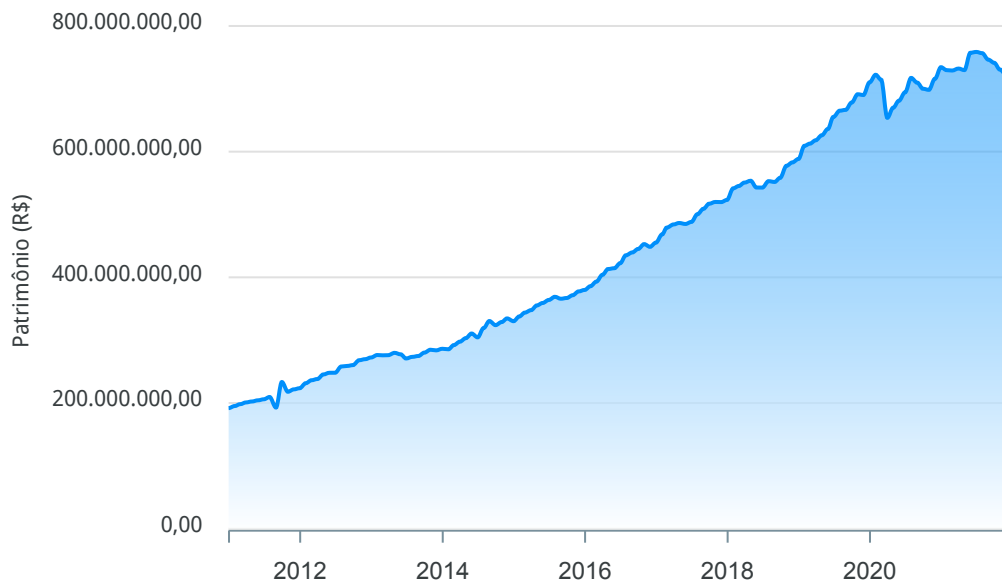
Mês	Saldo Anterior	Aplicações	Resgates	Saldo no Mês	Retorno	Retorno Acum	Retorno Mês	Retorno Acum	Meta Mês	Meta Acum	Gap Acum	VaR
Janeiro	734.411.528,43	1.350.000,00	4.023.566,02	729.736.088,66	-2.001.873,75	-2.001.873,75	-0,27%	-0,27%	0,70%	0,70%	-38,67%	3,45%
Fevereiro	729.736.088,66	9.600.000,00	4.837.718,15	729.130.181,14	-5.368.189,37	-7.370.063,12	-0,73%	-1,00%	1,27%	1,99%	-50,44%	3,29%
Março	729.130.181,14	6.100.000,00	4.995.577,55	732.234.124,97	1.999.521,38	-5.370.541,74	0,27%	-0,73%	1,46%	3,47%	-21,04%	3,88%
Abril	732.234.124,97	53.790.000,00	65.911.107,61	729.829.849,94	9.716.832,58	4.346.290,84	1,33%	0,59%	0,77%	4,26%	13,77%	2,65%
Mai	729.829.849,94	20.779.000,00	5.088.622,18	757.393.518,54	11.873.290,78	16.219.581,62	1,59%	2,19%	1,31%	5,63%	38,88%	3,02%
Junho	757.393.518,54	7.050.000,00	6.223.122,37	758.708.375,88	487.979,71	16.707.561,33	0,06%	2,25%	1,01%	6,70%	33,68%	2,66%
Julho	758.708.375,88	108.230.000,00	106.321.230,09	756.771.175,29	-3.845.970,50	12.861.590,83	-0,51%	1,74%	1,46%	8,26%	21,04%	3,25%
Agosto	756.771.175,29	27.081.000,00	25.001.431,79	746.367.700,53	-12.483.042,97	378.547,86	-1,64%	0,06%	1,37%	9,74%	0,66%	3,69%
Setembro	746.367.700,53	7.422.000,00	5.415.983,99	741.382.834,01	-6.990.882,53	-6.612.334,67	-0,93%	-0,87%	1,64%	11,55%	-7,54%	3,46%
Outubro	741.382.834,01	37.800.000,00	35.585.719,85	730.677.211,54	-12.919.902,62	-19.532.237,29	-1,74%	-2,59%	1,71%	13,45%	-19,27%	4,41%
Novembro	730.677.211,54	49.500.000,00	68.259.379,58	719.928.436,28	8.010.604,32	-11.521.632,97	1,10%	-1,53%	1,41%	15,05%	-10,13%	3,99%

Investimentos x Meta de Rentabilidade

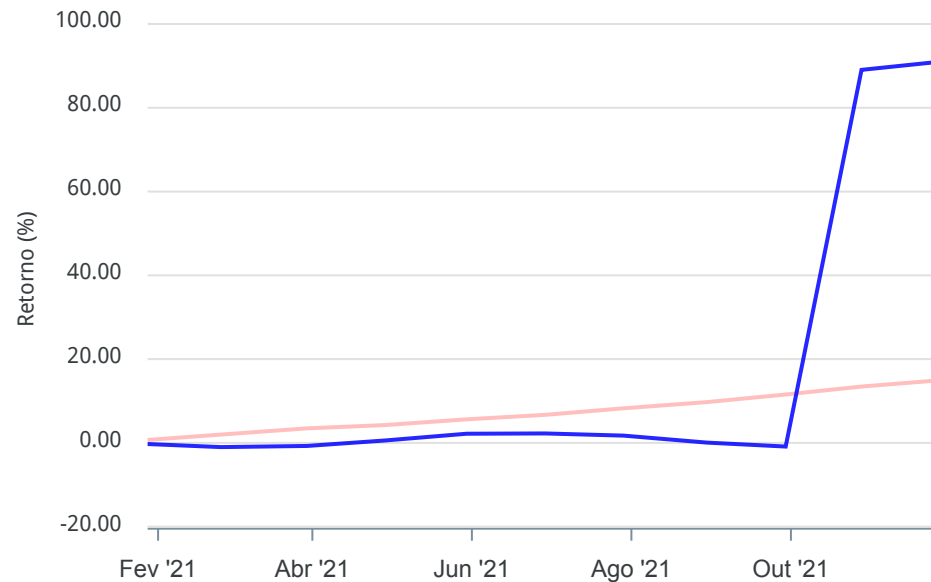


Gráficos ilustrativos de Evolução Patrimonial e indicadores

Evolução do Patrimônio



Comparativo



- Investimentos Meta de Rentabilidade CDI IMA-B
- IMA-B 5 IMA-B 5+ IMA Geral IRF-M IRF-M 1
- IRF-M 1+ Ibovespa IBX SMLL IDIV

Retorno dos Investimentos após as movimentações (aplicações e resgates) no mês de Novembro/2021

FUNDOS DE RENDA FIXA

Ativos Renda Fixa	Saldo Anterior	Aplicações	Resgates	Saldo Atual	Retorno (R\$)	Retorno (%)	(%) Instit	Var - Mês
BB IMA-B TÍTULOS PÚBLICOS FI RENDA FIXA PREVIDENCI...	146.317.667,87	0,00	0,00	151.351.506,72	5.033.838,85	3,44%	3,44%	3,64%
BRDESCO INSTITUCIONAL IMA-B TÍTULOS PÚBLICOS FIC ...	14.494.477,19	0,00	0,00	14.993.125,44	498.648,25	3,44%	3,44%	3,61%
CAIXA BRASIL IMA-B TÍTULOS PÚBLICOS FI RENDA FIXA ...	104.348.684,24	0,00	0,00	107.937.523,44	3.588.839,20	3,44%	3,44%	3,61%
SAFRA IMA FIC RENDA FIXA	12.578.341,05	0,00	0,00	12.981.952,67	403.611,62	3,21%	3,21%	3,93%
SANTANDER IMA-B 5 PREMIUM FIC RENDA FIXA	93.899.990,80	0,00	0,00	96.232.532,85	2.332.542,05	2,48%	2,48%	1,19%
BB IDKA 2 TÍTULOS PÚBLICOS FI RENDA FIXA PREVIDENC...	46.044.130,69	0,00	40.000.000,00	7.162.626,04	1.118.495,35	2,43%	2,43%	1,11%
CAIXA BRASIL IPCA XVI FI RENDA FIXA CRÉDITO PRIVAD...	6.530.783,00	0,00	0,00	6.670.821,50	140.038,50	2,14%	2,14%	1,12%
CAIXA BRASIL IRF-M TÍTULOS PÚBLICOS FI RENDA FIXA ...	22.193.574,92	0,00	22.449.860,48	0,00	256.285,56	1,15%	1,81%	1,83%
AZ QUEST YIELD FIC RENDA FIXA LP	12.985.154,20	0,00	0,00	13.123.513,54	138.359,34	1,07%	1,07%	0,74%
TÍTULOS PÚBLICOS	43.245.867,67	0,00	0,00	43.695.354,46	449.486,79	1,04%	-	-
TREND BANK BANCO DE FOMENTO FIDC MULTISSETORIAL SÊN...	0,01	0,00	0,00	0,01	0,00	0,00%	-	-
SANTANDER INSTITUCIONAL PREMIUM FIC RENDA FIXA REF...	55.270.069,64	52.300.000,00	5.000.000,00	100.148.901,08	-2.421.168,56	-2,25%	0,63%	0,03%
Total Renda Fixa	557.908.741,28	52.300.000,00	67.449.860,48	554.297.857,75	11.538.976,95	2,07%		2,33%

Retorno dos Investimentos após as movimentações (aplicações e resgates) no mês de Novembro/2021

FUNDOS DE RENDA VARIÁVEL

Ativos Renda Variável	Saldo Anterior	Aplicações	Resgates	Saldo Atual	Retorno (R\$)	Retorno (%)	(%) Instit	Var - Mês
NAVI INSTITUCIONAL FIC AÇÕES	4.205.246,07	0,00	0,00	4.292.834,37	87.588,30	2,08%	2,08%	12,17%
CAIXA EXPERT VINCI VALOR DIVIDENDOS RPPS FIC AÇÕES	1.976.384,37	0,00	0,00	1.999.724,86	23.340,49	1,18%	1,18%	9,67%
MAG FI MULTIMERCADO	2.215.260,85	0,00	0,00	2.235.606,66	20.345,81	0,92%	0,92%	0,26%
CAIXA EXPERT VINCI VALOR RPPS FIC AÇÕES	464.029,11	0,00	0,00	466.954,32	2.925,21	0,63%	0,63%	10,90%
ARX INCOME INSTITUCIONAL FIC AÇÕES	4.936.836,96	0,00	0,00	4.939.843,67	3.006,71	0,06%	0,06%	10,32%
CONQUEST FIP EMPRESAS EMERGENTES - FCCQ11	0,01	0,00	0,00	0,01	0,00	0,00%	-	-
BRASIL PORTOS E ATIVOS LOGÍSTICOS FIP MULTIESTRATÉ...	481.079,71	0,00	0,00	480.777,01	-302,70	-0,06%	-0,06%	0,01%
BTG PACTUAL TIMBERLAND FUND I FICFIP	754.154,53	0,00	0,00	752.858,51	-1.296,02	-0,17%	-	-
GERAÇÃO DE ENERGIA FIP MULTIESTRATÉGIA	532.628,55	0,00	0,00	530.995,10	-1.633,45	-0,31%	-0,31%	0,00%
WESTERN ASSET US INDEX 500 FI MULTIMERCADO	31.361.886,72	0,00	0,00	31.203.809,93	-158.076,79	-0,50%	-0,50%	7,05%
QUELUZ VALOR FI AÇÕES	10.953.652,00	0,00	0,00	10.768.020,31	-185.631,69	-1,69%	-1,69%	9,25%
ITAÚ FOF RPI IBOVESPA ATIVO FIC AÇÕES	7.702.254,21	0,00	0,00	7.543.513,30	-158.740,91	-2,06%	-2,06%	11,33%
ICATU VANGUARDA DIVIDENDOS FI AÇÕES	3.566.846,76	0,00	0,00	3.488.880,46	-77.966,30	-2,19%	-2,19%	10,68%
GERAÇÃO FI AÇÕES	29.721.671,52	0,00	0,00	28.949.820,12	-771.851,40	-2,60%	-2,60%	10,16%
BTG PACTUAL FUNDO DE CRI FII - FEXC11	369.732,00	0,00	3.608,00	355.300,00	-10.824,00	-2,93%	-2,98%	12,17%
VECTOR QUELUZ LAJES CORPORATIVAS FII - VLJS11	788.054,90	0,00	764.373,36	0,00	-23.681,54	-3,01%	93,80%	-
BTG PACTUAL FUNDO DE FUNDOS FII - BCFF11	748.000,00	0,00	5.500,00	713.460,00	-29.040,00	-3,88%	-3,91%	12,37%
AZ QUEST SMALL MID CAPS FIC AÇÕES	18.365.203,43	0,00	0,00	17.633.964,32	-731.239,11	-3,98%	-3,98%	7,74%
BTG PACTUAL CORPORATE OFFICE FUND FII - BRRCR11	1.560.271,52	0,00	10.693,16	1.485.419,40	-64.158,96	-4,11%	-4,26%	8,38%
AZ QUEST AÇÕES FIC AÇÕES	8.078.128,70	0,00	0,00	7.735.357,80	-342.770,90	-4,24%	-4,24%	9,04%

Retorno dos Investimentos após as movimentações (aplicações e resgates) no mês de Novembro/2021

FUNDOS DE RENDA VARIÁVEL

Ativos Renda Variável	Saldo Anterior	Aplicações	Resgates	Saldo Atual	Retorno (R\$)	Retorno (%)	(%) Instit	Var - Mês
BTG PACTUAL DIVIDENDOS FIC AÇÕES	2.883.794,36	0,00	0,00	2.759.210,34	-124.584,02	-4,32%	-4,32%	11,29%
PARQUE DOM PEDRO SHOPPING CENTER FII - PQDP11	4.120.000,00	0,00	25.344,58	3.880.000,00	-214.655,42	-5,21%	-5,24%	14,57%
RB CAPITAL DESENVOLVIMENTO RESIDENCIAL II FII - RB...	13.113,80	0,00	0,00	12.382,30	-731,50	-5,58%	-5,58%	72,07%
BTG PACTUAL ABSOLUTO INSTITUCIONAL FIC AÇÕES	3.571.299,68	0,00	0,00	3.331.794,26	-239.505,42	-6,71%	-6,71%	17,01%
Total Renda Variável	139.369.529,76	0,00	809.519,10	135.560.527,05	-2.999.483,61	-2,15%		9,21%

Retorno dos Investimentos após as movimentações (aplicações e resgates) no mês de (Novembro / 2021)**FUNDOS EXTERIOR**

Ativos Exterior	Saldo Anterior	Aplicações	Resgates	Saldo Atual	Retorno (R\$)	Retorno (%)	(%) Instit	Var - Mês
BB GLOBAL SELECT EQUITY INVESTIMENTO NO EXTERIOR F...	16.477.718,14	0,00	0,00	16.346.414,59	-131.303,55	-0,80%	-0,80%	8,10%
SCHRODER SUSTENTABILIDADE AÇÕES GLOBAIS INVESTIMEN...	16.921.222,36	0,00	0,00	16.527.124,51	-394.097,85	-2,33%	-2,33%	8,75%
Total Exterior	33.398.940,50	0,00	0,00	32.873.539,10	-525.401,40	-1,57%		8,43%

Disclaimer

Este documento (caracterizado como relatório, parecer ou análise) foi preparado para uso exclusivo do destinatário, não podendo ser reproduzido ou distribuído por este a qualquer pessoa sem expressa autorização da empresa. As informações aqui contidas são somente com o objetivo de prover informações e não representa, em nenhuma hipótese, uma oferta de compra e venda ou solicitação de compra e venda de qualquer valor mobiliário ou instrumento financeiro. Trata-se apenas uma OPINIÃO que reflete o momento da análise e são consubstanciadas em informações coletadas em fontes públicas e que julgamos confiáveis.

A utilização destas informações em suas tomadas de decisão e consequentes perdas e ganhos não nos torna responsáveis diretos. As informações aqui contidas não representam garantia de exatidão das informações prestadas ou julgamento sobre a qualidade delas, e não devem ser consideradas como tais.

As informações deste documento estão em consonância com as informações sobre os produtos mencionados, entretanto não substituem seus materiais oficiais, como regulamentos, prospectos de divulgação e outros. É recomendada a leitura cuidadosa destes materiais, com especial atenção para as cláusulas relativas ao objetivo, aos riscos e à política de investimento dos produtos. Todas as informações podem ser obtidas com o responsável pela distribuição, gestão ou no site da CVM (Comissão de Valores Mobiliários).

Sua elaboração buscou atender os objetivos de investimentos do cliente, considerando a sua situação financeira e seu perfil.

A rentabilidade obtida no passado não representa garantia de rentabilidade futura e os produtos estruturados e/ou de longo prazo possuem, além da volatilidade, riscos associados à sua carteira de crédito e estruturação. Os riscos inerentes aos diversos tipos de operações com valores mobiliários de bolsa, balcão, nos mercados de liquidação futura e de derivativos, podem resultar em perdas aos investimentos realizados, bem como o inverso proporcionalmente. Todos e qualquer outro valor exibido está representado em Real (BRL) e para os cálculos, foram utilizadas observações diárias, sendo sua fonte o Sistema Quantum Axis e a CVM.

A contratação de empresa de consultoria de valores mobiliários para a emissão deste documento não assegura ou sugere a existência de garantia de resultados futuros ou a isenção de risco. Cabe a consultoria de valores mobiliários a prestação dos serviços de orientação, recomendação e aconselhamento, de forma profissional, independente e individualizada, sobre investimentos no mercado de valores mobiliários, cuja adoção e implementação sejam exclusivas do cliente.

Na apuração do cálculo de rentabilidade da carteira de investimentos são considerados os recursos descritos no art. 6º da Resolução CMN nº 3.922/2010, provenientes do recolhimento das alíquotas de contribuição dos servidores, exclusivamente com finalidade previdenciária, excluindo qualquer tipo de recurso recebidos com finalidade administrativa, em consonância com a Portaria nº 402/2008, art. 15, inciso III, alínea "a".

Os RPPS devem estar adequados às normativas pertinentes e principalmente a Portaria nº 519, de 24 de agosto de 2011 e suas alterações, além da Resolução CMN nº 3.922 de 25 de novembro de 2010 e suas alterações, que dispõem sobre as aplicações dos recursos financeiros dos Regimes Próprios de Previdência Social, instituídos pela União, Estados, Distrito Federal e Municípios e dá outras providências.