



TABOÃO PREV
Autarquia Previdenciária
Município de Taboão da Serra
Estado de São Paulo



**Ata da 166ª Reunião Ordinária do Comitê de Investimentos da TABOÃO PREV –
Quadrênio 2017/2021.**

Aos vinte e nove dias do mês de Janeiro de dois mil e vinte e um, às nove horas, na sede da Taboãoprev, se reuniram os membros do Comitê de Investimentos: Edinaldo da Silva Leite – representante do Poder Legislativo, Maria Carmen Fernandez Ruiz – representante eleita dos aposentados, Maurício Lourenço da Silva – representante eleito dos servidores ativos, Eliana Bendini Lantyer – Superintendente Autárquica, Thaysa Pinheiro Monteiro – Diretora Administrativa e Financeira. Aberta a reunião, pela Superintendente Sra. Eliana Bendini Lantyer, com o quórum legal, a Superintendente convidou a mim Daniel César para participar da reunião e convidou a Conselheira Maria Carmen Fernandez Ruiz para secretariar a reunião. Apresentamos aos conselheiros a pauta do dia: 1º Aprovação da Ata da reunião anterior; 2º Avaliação da Carteira de Investimentos da Taboãoprev no mês de Dezembro de 2020; 3º Apresentação e análise das contas de Dezembro de 2020 e Evolução dos Investimentos e Rentabilidade Acumulada até Dezembro de 2020; 4º Aprovar e referendar os investimentos apresentados no Relatório Analítico dos Investimentos Base: Dezembro/2020; 5º Aplicação dos recursos repassados pela Prefeitura Municipal de Taboão da Serra; 6º Outros Assuntos. De acordo com a pauta, ficou deliberado o que segue: **1º Aprovação da Ata da reunião anterior:** Foi lida a ata da reunião anterior e perguntado se alguém tinha algum adendo a fazer, não havendo manifesto, foi aprovado por todos os presentes; **2º Avaliação da Carteira de Investimentos da Taboãoprev no mês de Dezembro/2020:**

Sub-segmento	Valor	%	Característica
TÍTULOS PÚBLICOS	40.275.084,81	5,48%	TÍTULOS PÚBLICOS - R\$ 40.275.084,81
GESTÃO DURATION	12.839.430,23	1,75%	GESTÃO DURATION - R\$ 12.839.430,23
IMA-B	175.174.708,68	23,85%	LONGO PRAZO - R\$ 210.819.557,41
FIDC	29.082.761,73	3,96%	
CRÉDITO PRIVADO	6.562.087,00	0,89%	
IRF-M	23.530.993,72	3,20%	
IDKA IPCA 2A	142.972.294,53	19,47%	
IMA-B 5	141.169.699,22	19,22%	MÉDIO PRAZO - R\$ 307.672.987,47
CDI	13.136.373,57	1,79%	
AÇÕES - VALOR	17.631.583,05	2,40%	
AÇÕES - SMALL / MID CAPS	15.236.748,58	2,07%	
AÇÕES - ÍNDICE ATIVO	44.575.260,75	6,07%	



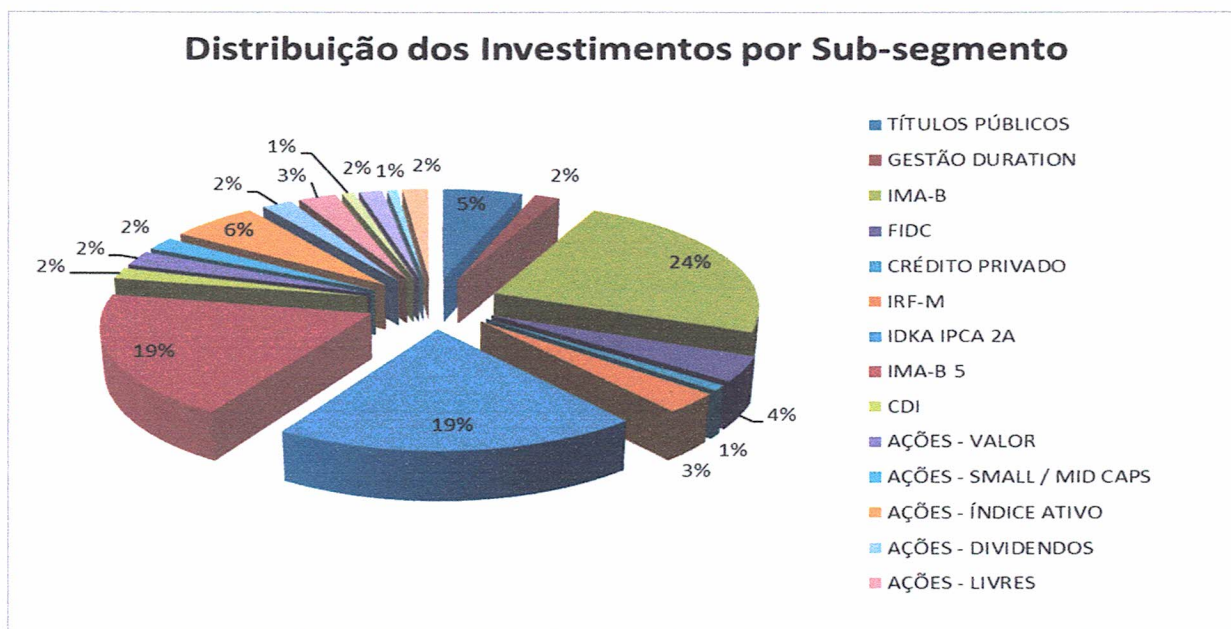
TABOÃO PREV

Autarquia Previdenciária

Município de Taboão da Serra
Estado de São Paulo



AÇÕES - DIVIDENDOS	15.428.255,43	2,10%	
AÇÕES - LIVRES	19.391.590,24	2,64%	
MULTIMERCADO - CONSERVADOR	6.428.729,02	0,88%	MULTIMERCADO - R\$ 6.428.729,02
FUNDO IMOBILIÁRIO	12.068.862,38	1,64%	FUNDO IMOBILIÁRIO - R\$ 12.068.862,38
FIP	5.354.635,08	0,73%	FIP - R\$ 5.354.635,08
MULTIMERCADO - EXTERIOR	13.552.430,41	1,85%	EXTERIOR - R\$ 13.552.430,41



Os membros do Comitê de Investimentos analisaram e acompanharam a Carteira de Investimentos da Taboãoprev e concluíram que os investimentos estão bem distribuídos, abrangendo os vértices de Longo, Médio e Curto Prazo, e observaram que as recomendações de investimentos têm sido seguidas com a devida cautela, respeitando os limites da política de investimento e as exigências das Resoluções nº 3.922/10 e 4.392/14. Os membros do Comitê também analisaram a rentabilidade mensal em percentual de todos os investimentos em Renda Fixa e Renda Variável da Taboãoprev até o mês de Dezembro/2020, sendo que apesar dos efeitos do coronavírus na economia e das grandes oscilações na rentabilidade dos investimentos, o mês de dezembro continuou com a tendência de recuperação dos investimentos da Taboãoprev, no mês a rentabilidade da Taboãoprev ficou positiva, ficando acima da meta atuarial do mês, atingindo 3,00% de rentabilidade, sendo que a meta foi de 1,86%, no acumulado do ano a Taboãoprev apresenta uma rentabilidade acumulada de 4,34%, sendo que a meta atuarial acumulada está em 10,63%, ou seja, a Taboãoprev ainda apresenta uma rentabilidade acumulada de 6,29% abaixo da meta atuarial. Apesar de não ter atingido a meta atuarial do ano, frente a todas as instabilidades e incertezas enfrentadas, o



TABOÃOOPREV
Autarquia Previdenciária
Município de Taboão da Serra
Estado de São Paulo



resultado final dos investimentos foi satisfatória. **4º Aprovação das contas de Dezembro de 2020 e Evolução dos Investimentos e Rentabilidade Acumulada até Dezembro de 2020:** o Sr. Daniel César tomou a palavra e explicou aos conselheiros que até a presente data a Prefeitura Municipal de Taboão da Serra esta em dia com o repasse da contribuição dos Servidores, bem como do pagamento dos parcelamentos, **o repasse da Contribuição Patronal está suspensa conforme a LEI Nº 2.328/2020 que dispõe sobre: "Suspensão temporária da contribuição previdenciária patronal do Município."**, na forma estabelecida pelo Parágrafo 2º do Artigo 9º da Lei Complementar Federal nº 173, de 27 de maio de 2020, fica autorizado à suspensão das contribuições previdenciárias patronais do Município devidas ao Regime Próprio de Previdência – Taboãoprev, sendo que o valor referente aos meses de Maio/2020 (R\$ 3.734.483,61), Junho/2020 (R\$ 3.744.226,08), Julho/2020 (R\$ 3.741.847,15), Agosto/2020 (R\$ 3.743.308,38), Setembro/2020 (R\$ 3.679.099,40), Outubro/2020 (R\$ 3.689.732,34), Novembro/2020 (R\$ 3.684.681,68), Dezembro/2020 (R\$ 3.665.660,27) e o 13º salário (R\$ 3.577.066,19) que não foram repassados, **totalizam R\$ 33.269.175,20**. Na sequência o Diretor explicou aos conselheiros o Demonstrativo de Receita, Despesas e saldo, constatou-se saldo financeiro no valor de **R\$ 734.521.440,63** (Setecentos e Trinta e Quatro Milhões, Quinhentos e Vinte e Um Mil, Quatrocentos e Quarenta Reais e Sessenta e Três Centavos), referentes à prestação de contas/saldo financeiro do mês de Dezembro de 2020, que foi apreciada pelos conselheiros, o Conselho também apreciou a Evolução dos Investimentos e a Rentabilidade Acumulada das Aplicações que totalizam **R\$ 734.411.528,43** (Setecentos e Trinta e Quatro Milhões, Quatrocentos e Onze Mil, Quinhentos e Vinte e Oito Reais e Quarenta e Três Centavos), distribuídos em Renda Fixa R\$ 584.743.433,49 e Renda Variável R\$ 149.668.094,94, apresentando uma rentabilidade positiva acumulada no ano de 2020 de **R\$ 30.800.872,25** equivalendo a um retorno de 3,00% no mês, sendo que a meta atuarial acumulada no ano está em 10,63% a.a. e a rentabilidade acumulada da Taboãoprev está em 4,34% a.a., ou seja, **a Taboãoprev está 6,29% abaixo da meta atuarial.** Destacamos que no mês de Novembro/2020 a rentabilidade foi de R\$ 21.505.264,62, sendo a segunda melhor rentabilidade do ano, ficando atrás somente da rentabilidade do mês de Julho/2020. De acordo com as Resoluções nº 3.922/10 e 4.392/14 que dispõe sobre as aplicações dos recursos dos Regimes Próprios de Previdência Social, foi constatado que as aplicações estão sendo feitas de acordo com a legislação, portanto, os membros do Conselho consideraram aprovadas as contas e os investimentos referentes ao mês de Dezembro de 2020, e solicitaram que os membros do Comitê de Investimentos acompanhem com atenção



os investimentos. **4º Aprovar e referendar os investimentos apresentados no Relatório Analítico dos Investimentos Base: Dezembro/2020:** Os conselheiros analisaram o relatório analítico dos investimentos que reflete o que é apresentado mensalmente ao comitê em relação aos investimentos, os membros do Comitê de Investimentos aprovaram os investimentos por estarem de acordo com a Política de Investimentos de 2020 e de acordo com a legislação vigente. **5º Aplicação dos recursos repassados pela Prefeitura Municipal de Taboão da Serra:** Os membros do Comitê de Investimentos estão analisando novas possibilidades de investimentos. Após uma detalhada análise da carteira de investimentos, o comitê constatou que devido ao agravamento da segunda onda da COVID 19 na Europa, nos EUA, bem como aqui no Brasil, portanto, os membros do Comitê de Investimentos ainda vão manter o conservadorismo nos investimentos, até analisarem melhor as novas propostas de investimentos, portanto, os recursos novos repassados pela Prefeitura Municipal de Taboão da Serra, deverão continuar a ser direcionados para ativos com maior rentabilidade e indexados ao CDI, IRF-M, IMA-B, IMA-B 5, IDKA/IPCA ou Renda Fixa. Nada mais havendo a tratar, deu por encerrada a reunião às doze horas, na qual foi lavrada e assinada por mim Daniel César, e por todos os presentes.



Edinaldo da Silva Leite
Conselheiro



Maria Carmen Fernandez Ruiz
Conselheira



Maurício Lourenço da Silva
Conselheiro



Eliana Bendini Lantyer
Superintendente Autárquica



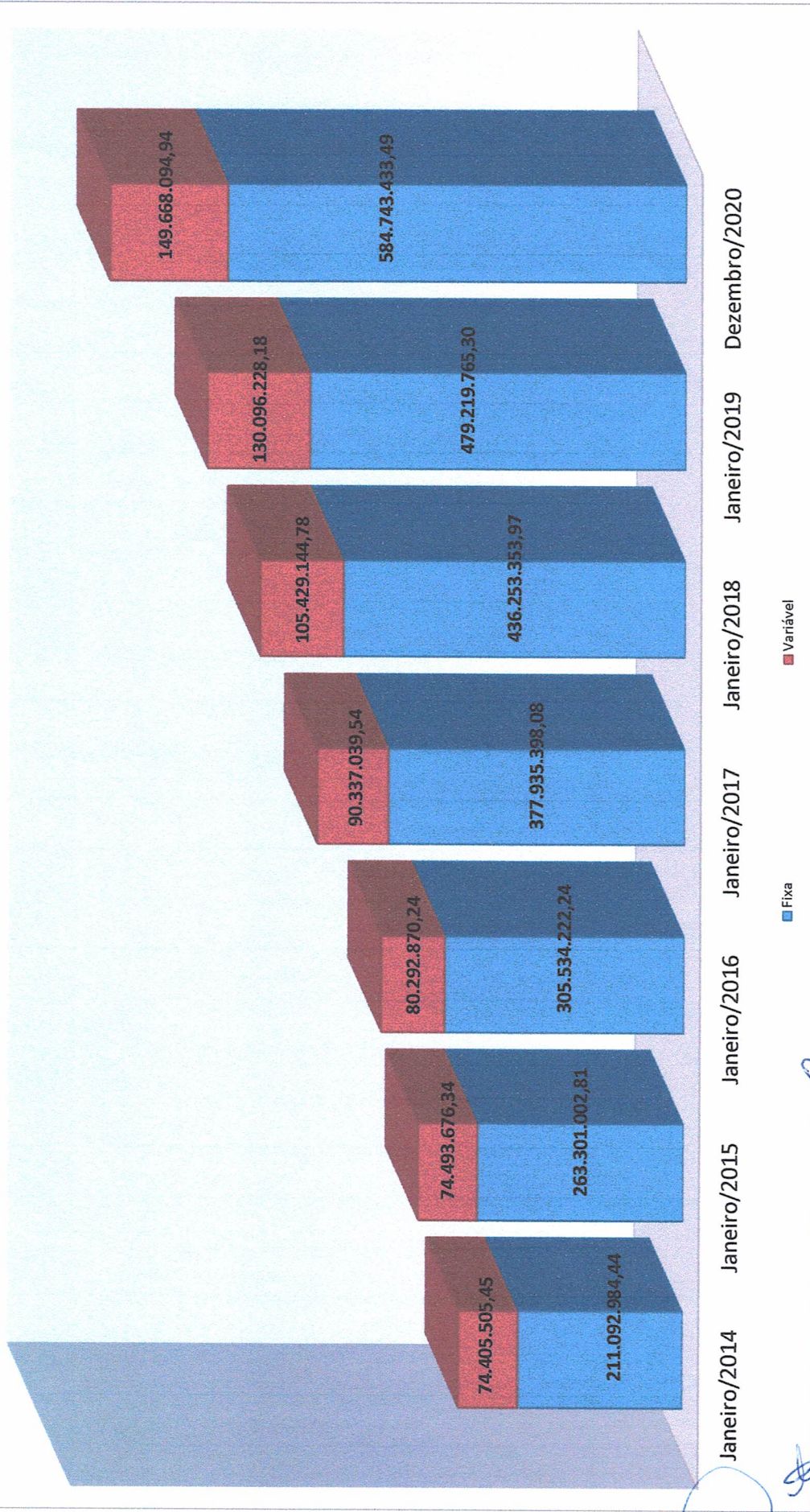
Thaysa Pinheiro Monteiro
Diretora Administrativa e Financeira



Daniel César
Diretor de Previdência



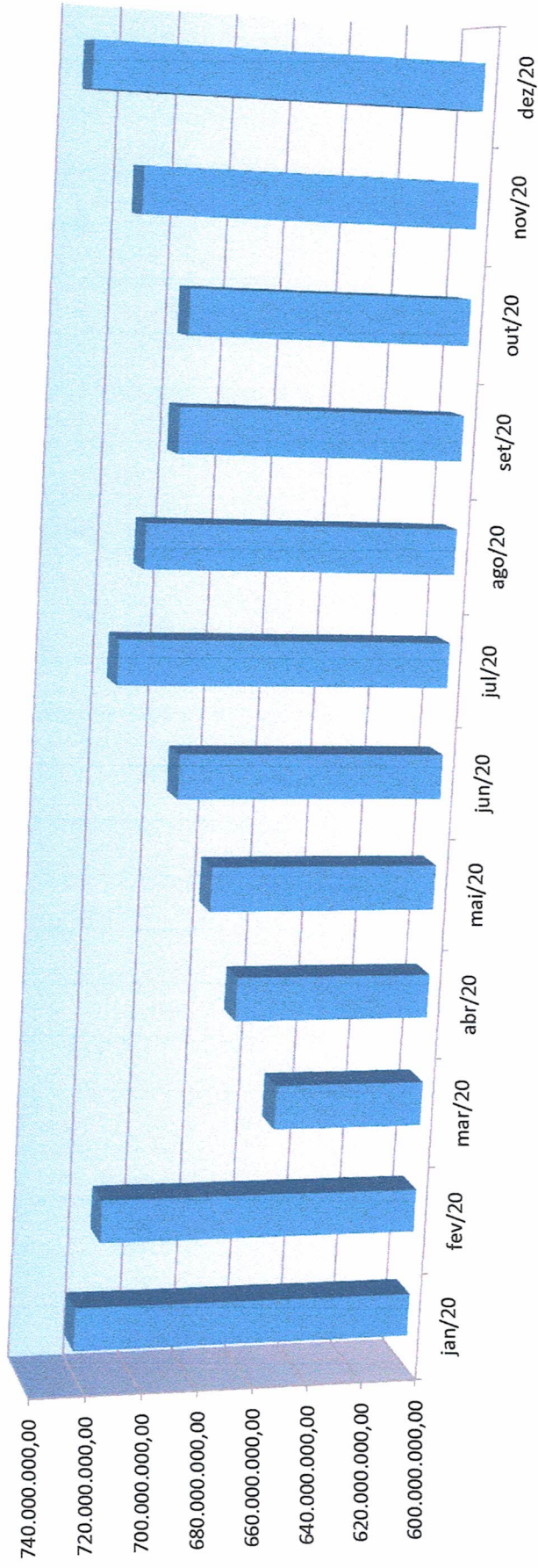
Evolução dos Investimentos da TaboãoPrev de Jan/2014 à Dez/2020



(Handwritten signatures and initials)



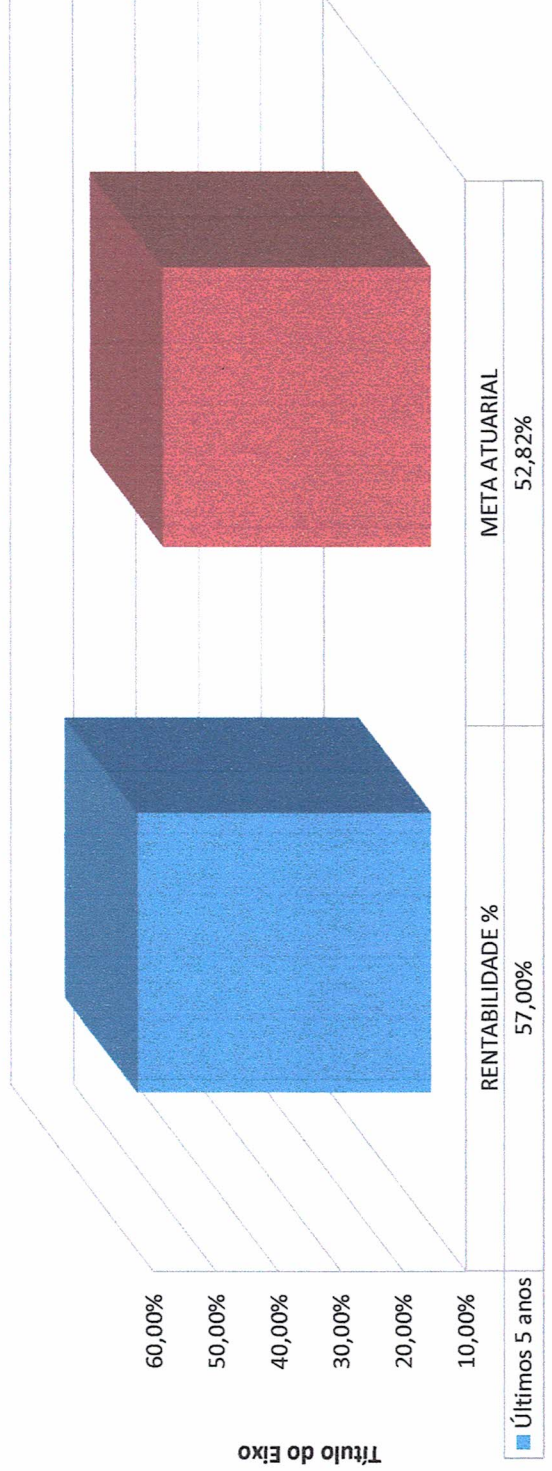
Evolução dos Investimentos últimos 12 meses



[Handwritten signatures and initials]



Rentabilidade Acumulada nos últimos 5 anos

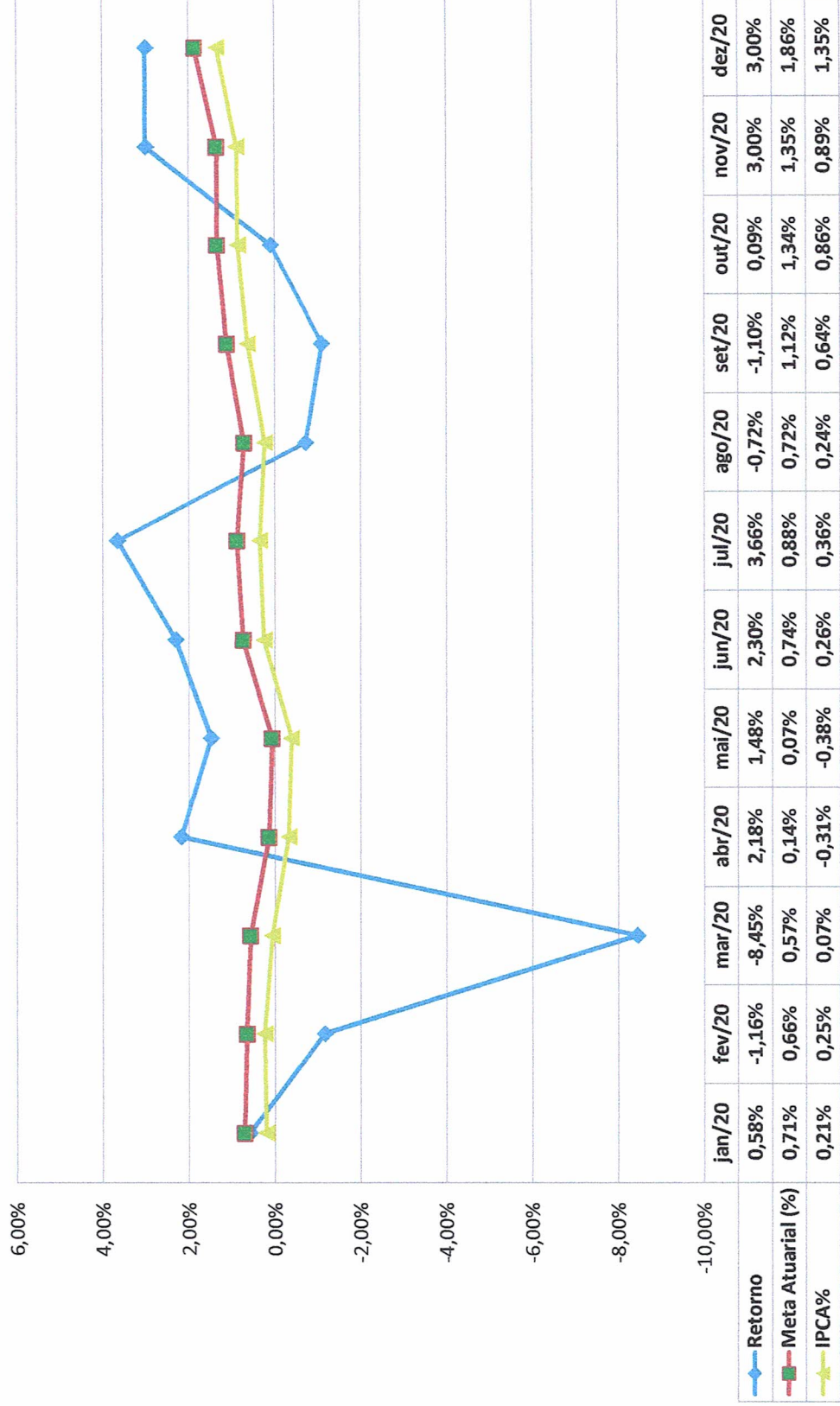


ANO	RENTABILIDADE EM R\$	RENTABILIDADE %	META ATUARIAL
2016	60.072.334,12	15,45%	12,64%
2017	52.185.685,35	11,24%	9,04%
2018	49.574.529,27	9,26%	9,92%
2019	100.490.559,08	16,71%	10,59%
2020	30.800.872,25	4,34%	10,63%
Últimos 5 anos	293.123.980,07	57,00%	52,82%

[Handwritten signatures and initials]



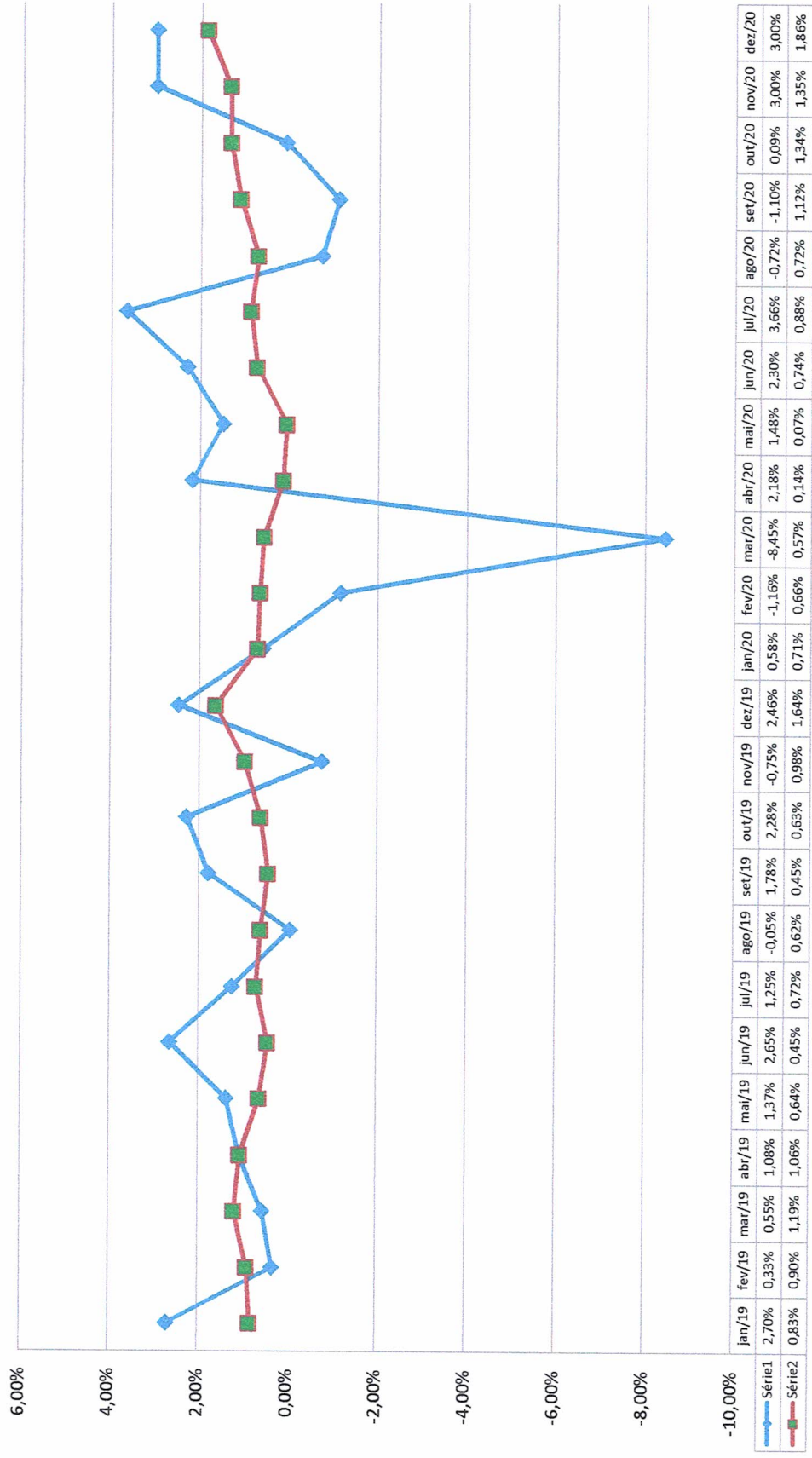
Comparativo da Meta Atuarial e Retorno da Carteira de Investimentos



[Handwritten signatures and initials]



Comparativo Retorno x Meta (2019-2020)



[Handwritten signatures and initials]



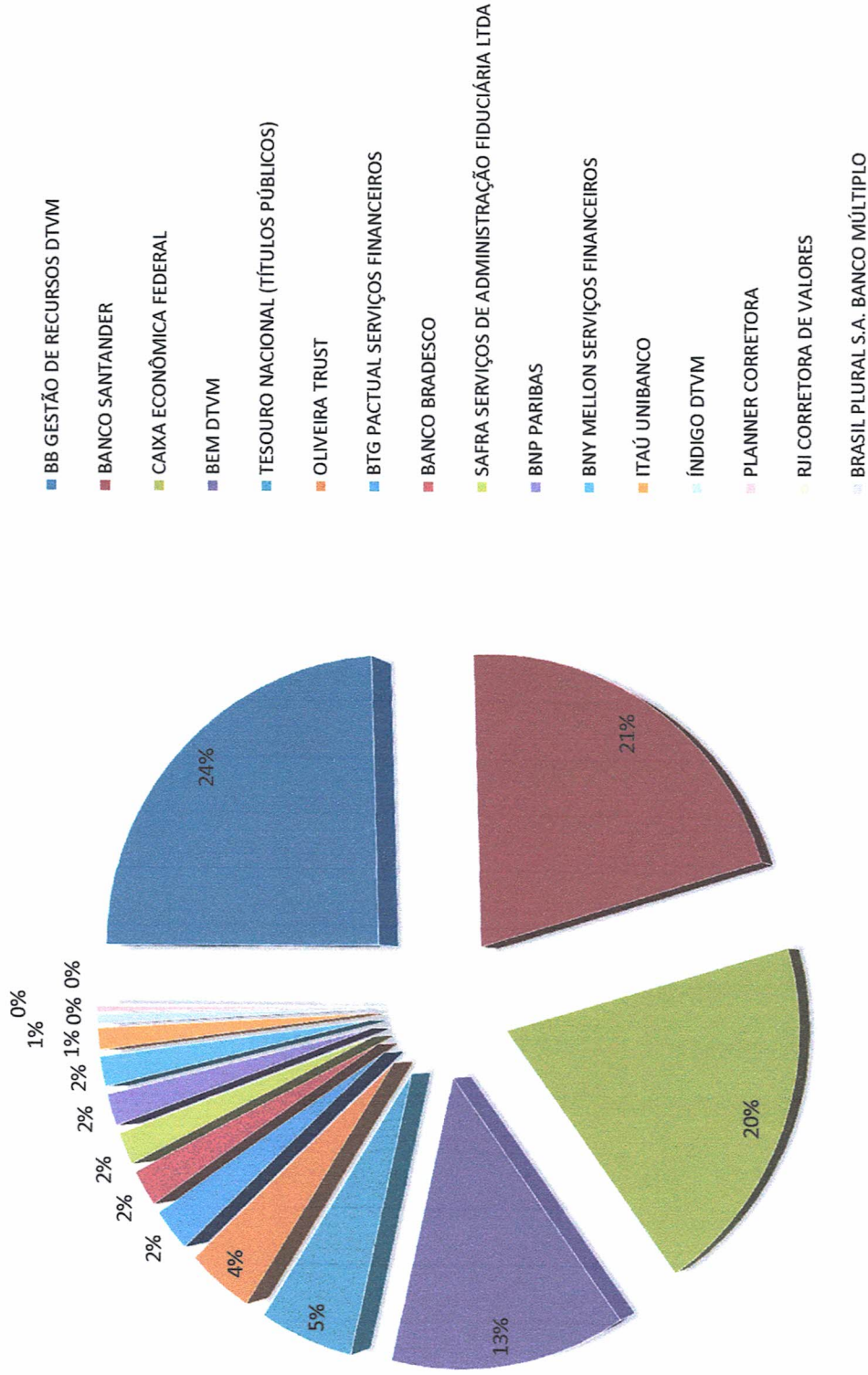
Comparativo da Meta x Retorno Anual



[Handwritten signatures and initials]



Distribuição dos Investimentos por Administrador Dezembro/2020



[Handwritten signatures]



Rentabilidade acumulada das aplicações – Base Dezembro/2020

RENTA FIXA			
Rentabilidade dos Ativos	No Ano	No Mês	SALDO
TÍTULOS PÚBLICOS	21,29%	-1,33%	40.275.084,81
META ATUARIAL (IPCA+5,87% a.a.)	10,63%	1,86%	
BB IDKA 2 TÍTULOS PÚBLICOS FI RENDA FIXA PREV...	7,92%	1,53%	142.972.294,53
SANTANDER IMA-B 5 PREMIUM FIC RENDA FIXA	7,83%	1,81%	141.169.699,22
CAIXA BRASIL IPCA XVI FI RENDA FIXA CRÉDITO P...	7,59%	1,78%	6.562.087,00
SAFRA IMA FIC RENDA FIXA	7,24%	5,53%	13.672.331,15
CAIXA BRASIL IRF-M TÍTULOS PÚBLICOS FI RENDA ...	6,43%	1,96%	23.530.993,72
BB IMA-B TÍTULOS PÚBLICOS FI RENDA FIXA PREVI...	6,14%	4,84%	36.387.337,17
CAIXA BRASIL IMA-B TÍTULOS PÚBLICOS FI RENDA ...	6,06%	4,84%	109.844.432,49
BRADESCO INSTITUCIONAL IMA-B TÍTULOS PÚBLICOS...	6,05%	4,83%	15.270.607,87
CARTÃO DE COMPRA SUPPLIER FIDC SÊNIOR	4,78%	0,38%	29.082.761,72
QUEST YIELD FIC RENDA FIXA LP	3,07%	0,44%	13.136.373,57
SANTANDER ATIVO FIC RENDA FIXA	2,70%	0,61%	12.839.430,23
TREND BANK BANCO DE FOMENTO FIDC MULTISSETORIA	-100,00%	0,00%	0,01



Rentabilidade acumulada das aplicações – Base Dezembro/2020

RENDA VARIÁVEL			
Rentabilidade dos Ativos	No Ano	No Mês	SALDO
ARX INCOME INSTITUCIONAL FIC AÇÕES	18,20%	8,24%	5.462.408,87
BTG PACTUAL FUNDO DE FUNDOS FII - BCFF11	17,75%	3,31%	1.022.120,00
WESTERN ASSET US INDEX 500 FI MULTIMERCADO	12,17%	3,19%	13.552.430,41
META ATUARIAL (IPCA+5,87% a.a.)	10,63%	1,86%	
BTG PACTUAL ABSOLUTO INSTITUCIONAL FIC AÇÕES	7,88%	5,23%	4.850.912,34
GROU CAPITAL VALOR FIC AÇÕES	4,55%	7,12%	2.904.918,12
NAVI INSTITUCIONAL FIC AÇÕES	3,38%	11,35%	4.649.377,34
CAIXA VALOR DIVIDENDOS RPPS FIC AÇÕES	3,05%	9,37%	2.227.079,59
MAG FI MULTIMERCADO	2,66%	1,08%	2.197.305,38
BTG PACTUAL TIMBERLAND FUND I FICFIP	2,41%	1,53%	702.134,22
CAIXA VALOR RPPS FIC AÇÕES	2,38%	9,08%	551.074,12
ITAÚ FOF RPI IBOVESPA ATIVO FIC AÇÕES	2,14%	8,37%	9.219.174,86
GERAÇÃO FI AÇÕES	1,04%	8,45%	35.356.085,89
CONQUEST EMPRESAS EMERGENTES FIP - FCCQ11	-0,42%	-0,03%	4.139.334,29
BTG PACTUAL DIVIDENDOS FIC AÇÕES	-1,74%	6,00%	3.431.176,74
AZ QUEST EQUITY HEDGE FIC MULTIMERCADO	-2,44%	0,60%	4.231.423,64
AZ QUEST SMALL MID CAPS FIC AÇÕES	-3,16%	6,93%	15.236.748,58
AZ QUEST AÇÕES FIC AÇÕES	-3,87%	7,67%	9.466.247,15
ROMA AÇÕES FI AÇÕES	-4,99%	-0,42%	425.053,41
QUELUZ VALOR FI AÇÕES	-8,47%	4,17%	14.175.590,81
ICATU VANGUARDA DIVIDENDOS FI AÇÕES	-9,45%	7,96%	4.307.590,23
BTG PACTUAL FUNDO DE CRI FII - FEXC11	-10,20%	4,02%	420.816,00
VECTOR QUELUZ LAJES CORPORATIVAS FII - VLJS11	-11,10%	1,91%	2.468.536,24
BRASIL PORTOS E ATIVOS LOGÍSTICOS FIP	-20,03%	-2,51%	295.154,52
PARQUE DOM PEDRO SHOPPING CENTER FII - PQDP11	-22,31%	-0,66%	6.060.000,00
BTG PACTUAL CORPORATE OFFICE FUND FII - BRRCR1...	-24,60%	1,38%	2.062.850,04
RB CAPITAL DESENVOLVIMENTO RESIDENCIAL II FII...	-68,29%	-11,67%	34.540,10
GERAÇÃO DE ENERGIA MULTISTRATÉGIA FIP	-97,00%	-2,41%	218.012,05



TABOÃO PREV

Autarquia Previdenciária



Resolução nº 3.922/2010, 4.392/2014 e a Política de Investimentos de 2020 Base Dezembro/2020

Artigos - Renda Fixa	Resolução	Carteira	Carteira	Estratégia de Alocação Limite - 2020			GAP*
	%	\$	%	Inferior	Alvo	Superior	Superior
				%	%	%	
Artigo 7º, Inciso I, Alínea 'a'	100,00%	40.275.084,81	5,48%	0,00%	0,00%	10,00%	33.166.068,03
Artigo 7º, Inciso I, Alínea 'b'	100,00%	482.847.696,15	65,75%	15,00%	25,00%	90,00%	178.122.679,44
Artigo 7º, Inciso III, Alínea 'a'	60,00%	0	0,00%	0,00%	10,00%	60,00%	440.646.917,06
Artigo 7º, Inciso IV, Alínea 'a'	40,00%	25.975.803,80	3,54%	10,00%	30,00%	40,00%	267.788.807,57
Artigo 7º, Inciso VI, Alínea 'a'	15,00%	0	0,00%	0,00%	0,00%	15,00%	110.161.729,26
Artigo 7º, Inciso VII, Alínea 'a'	5,00%	29.082.761,73	3,96%	0,00%	5,00%	5,00%	7.637.814,69
Artigo 7º, Inciso VII, Alínea 'b'	5,00%	6.562.087,00	0,89%	0,00%	0,00%	5,00%	30.158.489,42
Artigo 7º, Inciso VII, Alínea 'c'	5,00%	0	0,00%	0,00%	0,00%	5,00%	36.720.576,42
Total Renda Fixa	100,00%	584.743.433,49	79,62%	25,00%	70,00%	230,00%	
Artigos - Renda Variável	Resolução	Carteira	Carteira	Estratégia de Alocação - Limite - 2019			GAP*
	%	\$	%	Inferior	Alvo	Superior	Superior
				%	%	%	
Artigo 8º, Inciso II, Alínea 'a'	20,00%	104.496.574,70	14,60%	7,00%	10,00%	20,00%	38.697.898,06
Artigo 8º, Inciso III	10,00%	19.513.561,79	2,73%	2,00%	10,00%	10,00%	52.083.674,59
Artigo 8º, Inciso IV, Alínea 'a'	5,00%	5.377.980,49	0,75%	0,00%	5,00%	5,00%	30.420.637,70
Artigo 8º, Inciso IV, Alínea 'b'	5,00%	11.989.882,91	1,67%	0,00%	5,00%	5,00%	23.808.735,28
Artigo 8º, Inciso IV, Alínea 'c'	5,00%	0	0,00%	0,00%	0,00%	5,00%	35.798.618,19
Total Renda Variável	30,00%	141.377.999,89	19,75%	9,00%	30,00%	45,00%	

*O GAP indica o valor que a Taboãoprev ainda pode investir em cada artigo das Resoluções nº 3.922/10 e 4.392/14.

Artigo 7º, Inciso I, Alínea A - Até 100% (cem por cento) em títulos de emissão do Tesouro Nacional, registrados no Sistema Especial de Liquidação e Custódia SELIC.
Artigo 7º, Inciso I, Alínea B - Até 100% (cem por cento) cotas de fundos de investimento, constituídos sob a forma de condomínio aberto, cujos regulamentos prevejam que suas respectivas carteiras sejam representadas exclusivamente pelos títulos definidos na alínea 'a' deste inciso e cuja política de investimento assuma o compromisso de buscar o retorno de um dos subíndices do Índice de Mercado Anbima (IMA) ou do Índice de Duração Constante Anbima (IDkA), com exceção de qualquer subíndice atrelado à taxa de juros de um dia.
Artigo 7º, Inciso III, Alínea A - Até 80% (oitenta por cento) cotas de fundos de investimento classificados como renda fixa ou como referenciados em indicadores de desempenho de renda fixa, constituídos sob a forma de condomínio aberto e cuja política de investimento assuma o compromisso de buscar o retorno de um dos subíndices do Índice de Mercado Anbima (IMA) ou do Índice de Duração Constante Anbima (IDkA), com exceção de qualquer subíndice atrelado à taxa de juros de um dia.
Artigo 7º, Inciso IV, Alínea A - Até 30% (trinta por cento) em cotas de fundos de investimento classificados como renda fixa ou como referenciados em indicadores de desempenho de renda fixa, constituídos sob a forma de condomínio aberto.
Artigo 7º, Inciso VI - Até 15% (quinze por cento) em cotas de fundos de investimento em direitos creditórios, constituídos sob a forma de condomínio aberto.
Artigo 7º, Inciso VII, Alínea A - Até 5% (cinco por cento) em cotas de fundos de investimento em direitos creditórios, constituídos sob a forma de condomínio fechado.
Artigo 7º, Inciso VII, Alínea B - Até 5% (cinco por cento) em cotas de fundos de investimento classificados como renda fixa ou como referenciados em indicadores de desempenho de renda fixa que contenham em sua denominação a expressão 'crédito privado'.
Artigo 8º, Inciso I - Até 30% (trinta por cento) em cotas de fundos de investimento constituídos sob a forma de condomínio aberto e classificados como referenciados que identifiquem em sua denominação e em sua política de investimento indicador de desempenho vinculado ao índice Ibovespa, IBRX ou IBRX-50.
Artigo 8º, Inciso I, Alínea A - Até 30% (trinta por cento) em cotas de fundos de investimento constituídos sob a forma de condomínio aberto cuja política de investimento assegure que o seu patrimônio líquido esteja investido em ativos que acompanham índices de renda variável, divulgados por bolsa de valores no Brasil, compostos por, no mínimo, cinquenta ações, correspondentes bônus ou recibos de subscrição e de certificados de depósitos de tais ações, conforme regulamentação estabelecida pela CVM (fundos de renda variável);
Artigo 8º, Inciso II, Alínea A - Até 20% (vinte por cento) em cotas de fundos de investimento classificados como ações, constituídos sob a forma de condomínio aberto, conforme regulamentação estabelecida pela CVM (fundos de renda variável);
Artigo 8º, Inciso III - Até 15% (quinze por cento) em cotas de fundos de investimento em ações, constituídos sob a forma de condomínio aberto, cujos regulamentos dos fundos determinem que as cotas de fundos de índices referenciados em ações que compõem suas carteiras estejam no âmbito dos índices previstos no inciso II deste artigo.
Artigo 8º, Inciso IV, Alínea A - Até 5% (cinco por cento) em cotas de fundos de investimento em participações (FIP), constituídos sob a forma de condomínio fechado, vedada a subscrição em distribuições de cotas subsequentes, salvo se para manter a mesma proporção já investida nesses fundos;
Artigo 8º, Inciso IV, Alínea B - Até 5% (cinco por cento) em cotas de fundos de investimento imobiliário (FII) com presença em 60% (sessenta por cento) nos pregões de negociação em mercados regulamentados de valores mobiliários no período de doze meses anteriormente à aplicação.
Artigo 8º, Inciso V - Até 5% (cinco por cento) em cotas de fundo de investimento em participações, constituídos sob a forma de condomínio fechado.
Artigo 8º, Inciso VI - Até 5% (cinco por cento) em cotas de fundos de investimento imobiliário, com cotas negociadas em bolsa de valores.



TABOÃOPREV



Autarquia Previdenciária

Resultado das Aplicações Financeiras nos últimos 12 meses Base Dezembro/2020

Mês	Saldo Anterior	Aplicações	Resgates	Saldo no Mês	Retorno (R\$)	Retorno (%)	Meta (%)
Janeiro/2020	710.335.772,44	13.425.772,37	5.614.496,87	722.331.173,12	4.184.125,18	0,58%	0,71%
Fevereiro/2020	722.331.173,12	5.050.000,00	4.439.429,38	714.528.132,41	-8.413.611,33	-1,16%	0,66%
Março/2020	714.528.132,41	5.941.000,00	6.201.626,15	653.912.928,80	-60.354.577,46	-8,45%	0,57%
Abril/2020	653.912.928,80	3.908.000,00	2.188.903,15	669.957.282,07	14.325.256,42	2,18%	0,14%
Mai/2020	669.957.282,07	1.610.725,91	523.391,74	680.952.549,66	9.907.933,42	1,48%	0,07%
Junho/2020	680.952.549,66	1.928.000,00	4.117.915,78	694.454.053,11	15.691.419,23	2,30%	0,74%
Julho/2020	694.454.053,11	3.180.000,00	5.676.034,21	717.352.862,92	25.394.844,02	3,66%	0,88%
Agosto/2020	717.352.862,92	102.300.000,00	104.618.321,65	709.839.052,38	-5.195.488,89	-0,72%	0,72%
Setembro/2020	709.839.052,38	2.650.000,00	4.617.902,85	700.062.836,48	-7.808.313,05	-1,10%	1,12%
Outubro/2020	700.062.836,48	6.959.000,00	9.255.612,44	698.368.297,18	602.073,14	0,09%	1,34%
Novembro/2020	698.368.297,18	5.081.440,30	8.439.320,61	715.972.363,82	20.961.946,95	3,00%	1,35%
Dezembro/2020	715.972.363,82	4.240.000,00	7.306.100,01	734.411.528,43	21.505.264,62	3,00%	1,86%
Rentabilidade Acumulada no ano de 2020					30.800.872,25	4,34%	10,63%

Taboãoprev – Autarquia Previdenciária do Município de Taboão da Serra

Rua Mario Latorre, 130 – Parque Pinheiros – CEP 06767-230 – Taboão da Serra – SP

Tels: (11) 4787-6029 / 4135-4977 / 4701-6344

www.taboaoprev.com.br

4