

AVALIAÇÃO ATUARIAL

Unidade Gestora do RPPS de Taboão da Serra - TABOÃO PREV

Dezembro / 2015

1. OBJETIVO

A presente Avaliação Atuarial tem por objetivo determinar:

- a) o nível de contribuição dos segurados e do órgão empregador;
- b) o Fundo de Previdência necessário à manutenção dos benefícios previdenciários já concedidos e a conceder.

2. BENEFÍCIOS ASSEGURADOS

A Avaliação Atuarial foi efetuada considerando os seguintes benefícios previdenciários:

- Aposentadoria por invalidez;
- Aposentadoria por idade *;
- Aposentadoria por tempo de contribuição *;
- Aposentadoria especial (professor);
- Pensão por morte;
- Auxílio-doença;
- Auxílio-reclusão;
- Salário-maternidade; e
- Salário-família.

* Compulsória; Voluntária.

3. CONDIÇÕES DE CONCESSÃO E VALORES DOS BENEFÍCIOS

As condições, carências e os valores dos benefícios previdenciários assegurados, estão de acordo com:

- I -** Emenda Constitucional Nº 20, de 15/12/1998;
- II -** Emenda Constitucional Nº 41, de 19/12/2003;
- III -** Emenda Constitucional Nº 47, de 05/07/2005;
- IV -** Lei Federal Nº 9.717, de 27/11/1998;
- V -** Lei Federal Nº 10.887, de 18/06/2004;
- VI -** Portaria do MPS Nº 402, de 10/12/2008;
- VII -** Portaria do MPS Nº 403, de 10/12/2008;
- VIII -** Portaria do MPS Nº 21, de 16/01/2013;
- IX -** Orientação Normativa Nº 01, de 23/01/2007; e
- X -** Orientação Normativa Nº 02, de 31/03/2009.

4. PREMISSAS ATUARIAIS

O estudo matemático-atuarial foi desenvolvido sobre a totalidade do universo de servidores titulares de cargos efetivos aposentados e pensões, tabulado com base nas informações cadastrais fornecidas na data base **Dezembro / 2015**.

As premissas atuariais adotadas no estudo foram:

TAXAS ANUAIS DE SOBREVIVÊNCIA E MORTALIDADE INCLUSIVE DOS INVÁLIDOS:

- Tábua completa de Mortalidade – ambos os sexos; elaborada pelo IBGE do ano de 2013;
- Ocorrência dos eventos de invalidez, de acordo com a “Tábua de entrada em Invalidez”, “Álvaro Vindas”;
- “Turn-over” dos Servidores, em relação ao vínculo de emprego, conforme segue:

Idade x	q_x^S Calculado
Até 25	1%
De 26 a 30	1%
De 31 a 40	1%
De 41 a 50	1%
De 51 a 60	0%
Acima de 60	0%

- Crescimento real do salário de 1,00% ao ano.
- Crescimento real dos benefícios do plano: 0% ao ano, em função das correções monetárias dos benefícios concedidos estarem em grande parte vinculados à correção monetária do RGPS.
- Sem solidariedade de gerações, no financiamento dos benefícios;
- Ter começado a trabalhar aos vinte e um anos de idade, quando não informado o tempo de INSS anterior;
- Taxa real de retorno, pela aplicação do patrimônio do “Fundo de Previdência” de 6% ao ano. A taxa anual de juros real adotada baseou-se na rentabilidade anual aferida na política de investimentos para as aplicações dos recursos do RPPS para os próximos anos, informada pelo Instituto ser superior a 6,00% ao ano, uma vez que a política de investimentos tem como parâmetro o IPCA + 6,00% ao ano.
- Considerando que as correções salariais negociadas pelas Associações da Classe / Sindicatos são baseadas no INPC e IPCA, sugerimos que sejam adotados no Sistema Previdenciário os mesmos indexadores.
- Fator de atualização potencial $FA \geq (1+IGP-DI)$; e
- Método de Capitalização utilizado:
 - Crédito unitário projetado (PUC)

- Composição familiar formada pelo cônjuge e (02) dois filhos, quando não informado no banco de dados.

4.1. ELEGIBILIDADE DE CONDIÇÕES A APOSENTADORIA.

O cálculo do custo dos benefícios de Aposentadoria Voluntária e Aposentadoria Compulsória foi separado em três grupos de servidores, que tem sua elegibilidade ao benefício conforme segue:

4.1.1. Servidores que preencheram os pré-requisitos para aposentadoria até a data da promulgação da Emenda Constitucional N^o 41.

I - Ter 53 (cinquenta e três) anos ou mais de idade, se homem, e 48 (quarenta e oito) anos ou mais de idade, se mulher.

II - Ter 5 (cinco) anos ou mais de efetivo exercício no cargo.

III - Ter o tempo de contribuição para a previdência igual ou superior a soma de:

a) 35 (trinta e cinco) anos, se homem e 30 (trinta) anos, se mulher.

b) Um período adicional equivalente a 20% do tempo que, no dia 16/12/1998 faltava para atingir o tempo constante na alínea **a)** anterior.

Obs.:

1) O professor na função de magistério, para efeito deste inciso III, terá na contagem de tempo de contribuição, um adicional de 17% se homem e 20% se mulher, no tempo de serviço exercido até 15/12/1998.

2) O magistrado, membro do Ministério Público e Tribunal de Contas, para efeitos deste inciso III terá na contagem de tempo de contribuição um adicional de 17% no tempo de serviço exercido até 15/12/1998.

4.1.2. Servidores que ingressaram no serviço público antes de 16 de dezembro de 1998 (sem direito adquirido).

I - Ter 53 (cinquenta e três) anos ou mais de idade, se homem, e 48 (quarenta e oito) anos ou mais de idade, se mulher.

II - Ter 05 (cinco) anos ou mais de efetivo exercício no cargo.

III - Ter o tempo de contribuição para a previdência igual ou superior a soma de:

a) 35 (trinta e cinco) anos, se homem e 30 (trinta) anos, se mulher.

b) Um período adicional equivalente a 20% do tempo que, no dia 16/12/1998 faltava para atingir o tempo constante na alínea **a)** anterior.

∴ Haverá um abatimento de 3,5% por ano de antecipação em relação às idades de 60 (sessenta) anos, se homem e 55 (cinquenta e cinco) anos se mulher, caso o servidor complete os pré-requisitos para aposentadoria até Dezembro de 2005. Cumpridos os requisitos a partir de Janeiro de 2006, o abatimento por ano de antecipação será de 5%.

Obs.:

1) O professor na função de magistério, para efeito deste inciso III, terá na contagem de tempo de contribuição, um adicional de 17% se homem e 20% se mulher, no tempo de serviço exercido até 15/12/1998.

2) O magistrado, membro do Ministério Público e Tribunal de Contas, para efeitos deste inciso III terá na contagem de tempo de contribuição um adicional

de 17% no tempo de serviço exercido até 15/12/1998.

4.1.3. Atuais e futuros servidores que ingressarem no serviço público após 16 de dezembro de 1998.

4.1.3.1. APOSENTADORIA PLENA

I - Ter 60 (sessenta) anos de idade e 35 (trinta e cinco) anos de contribuição, se homem e 55 (cinquenta e cinco) anos de idade e 30 (trinta) anos de contribuição, se mulher.

II - Ter no mínimo 20 (vinte) anos de serviço público.

III - Ter 10 (dez) anos de carreira e 5 (cinco) anos ou mais de efetivo exercício no cargo.

Obs: Se professor na função de magistério na educação infantil, ensino fundamental e médio, os quesitos do item anterior ficam reduzidos em 5 (cinco) anos.

4.1.3.2. APOSENTADORIA PROPORCIONAL OU COMPULSÓRIA

I - Ter 65 (sessenta e cinco) anos de idade, se homem ou 60 (sessenta) anos de idade, se mulher com proventos proporcionais ao tempo de contribuição; ou a aposentadoria compulsória aos 75 (setenta e cinco) anos de idade.

4.1.4. Conforme a Emenda Constitucional N° 47, de 05/07/2005, os servidores que tenham ingressado no serviço público até 16 de dezembro de 1998, **terão direito de opção à aposentadoria** pelas normas estabelecidas pelo art. 40 da Constituição Federal ou pelas regras estabelecidas pelos arts. 2° e 6° da

Emenda Constitucional N° 41, de 19/12/2003, podendo aposentar-se com proventos integrais, desde que preencha, cumulativamente, as seguintes condições:

- I - Ter 35 (trinta e cinco) anos de contribuição, se homem, e 30 (trinta) anos de contribuição, se mulher;
- II - Ter 25 (vinte e cinco) anos de efetivo exercício no serviço público, 15 (quinze) anos de carreira e 5 (cinco) anos no cargo em que se der a aposentadoria.
- III - Ter idade mínima resultante da redução, relativamente aos limites do art. 40, § 1º, inciso III, alínea “a”, da Constituição Federal, de um ano de idade para cada ano de contribuição que exceder a condição prevista no item I do **SUBITEM 4.1.4**.

4.2. CÁLCULO DO VALOR DA PENSÃO

O valor das pensões será igual aos proventos do Aposentado falecido ou à remuneração do servidor Ativo falecido, até o limite máximo do RGPS (Regime Geral de Previdência Social), acrescido de 70% da parcela excedente a este limite.

5. REGIMES ATUARIAIS

A estrutura atuarial utilizada para o cálculo do financiamento dos benefícios foi a seguinte:

a) CAPITALIZAÇÃO:

Para a aposentadoria especial, aposentadoria por idade e aposentadoria por tempo de contribuição. (Compulsória; Voluntária).

b) REPARTIÇÃO DE CAPITAL DE COBERTURA:

Para a aposentadoria por invalidez e pensão por morte.

c) REPARTIÇÃO SIMPLES:

Para o auxílio-doença, salário-maternidade, salário-família e auxílio-reclusão.

No regime de **Capitalização** as taxas de contribuição são determinadas com o objetivo de gerar receitas que, capitalizadas durante a fase ativa dos servidores, produzam os fundos garantidores dos benefícios, quando da aposentadoria.

No regime de **Repartição de Capital de Cobertura** as taxas de contribuição são determinadas com o objetivo de produzirem receitas no exercício, equivalentes aos fundos garantidores dos benefícios iniciados no mesmo exercício, não importando que os respectivos pagamentos se estendam aleatoriamente nos meses ou anos subsequentes.

No regime de **Repartição Simples** as taxas de contribuição são determinadas com o objetivo de produzirem receitas equivalentes às despesas com os benefícios, dentro do exercício.

6. UNIVERSO SEGURADO

Foram tabulados e estudados **227** pensões, **955** aposentados e **4.457** servidores, sendo:

208 servidores cujo direito à aposentadoria é iminente (servidores que já cumpriram todos os quesitos necessários à obtenção da aposentadoria podendo requerer o benefício a qualquer momento); e

4.249 servidores cujo o direito à aposentadoria não é iminente.

7. CONSISTÊNCIA DOS DADOS

Os dados dos Servidores Ativos, Aposentados e Pensões, foram enviados para a Avaliação Atuarial, de maneira satisfatória atendendo as principais informações, como salários e/ou proventos, mês e ano de nascimento do segurado, cônjuge, filhos, tempo de serviço público, etc.

Não houve inconsistência de dados dos Servidores Ativos, Aposentados e Pensões conforme segue:

	Enviados	Calculados	Inconsistências
Servidores Ativos	4.457	4.457	- 0 -
Aposentados	955	955	- 0 -
Pensões	227	227	- 0 -

Os dados obtidos na data base desta Avaliação Atuarial foram os seguintes:

7.1. Fundo Financeiro (custeados pela Prefeitura)

a) Segurados Aposentados e Pensionistas - Benefícios Concedidos:

Nº Beneficiários	Valor mensal do Salário	Provisão Matemática
43	R\$ 166.299,21	R\$ 30.687.545,40

7.2. Fundo Previdenciário

a) Segurados Aposentados e Pensionistas - Benefícios Concedidos:

Nº Beneficiários	Valor mensal do Salário	Provisão Matemática
1.139	R\$ 2.184.261,18	R\$ 333.129.013,84

b) Segurados Ativos - Benefícios a Conceder:

Nº Beneficiários	Valor mensal do Salário	Provisão Matemática
4.457	R\$ 10.898.515,94	R\$ 320.836.795,35

8. COMPENSAÇÃO FINANCEIRA

Parte do compromisso da Provisão Matemática é de responsabilidade do Regime Geral da Previdência Social, através da Compensação Financeira, entre os Institutos de Previdência Municipais e Estaduais e o RGPS.

Dentro deste compromisso, foi considerado no cálculo o compromisso que o RGPS, tem com os Aposentados e Pensões,

conforme “Item 3”, e a proporcionalidade do Passivo Atuarial, dos servidores de cargos efetivos em atividade.

9. PASSIVO ATUARIAL

O passivo atuarial é representado pelo valor atual dos compromissos do Instituto com os Servidores Ativos, Aposentados e Pensões, menos o valor atual das receitas de contribuições dos segurados e empregadores.

O passivo atuarial é determinado por processo matemático-atuarial considerando os seguintes elementos:

- Valor dos benefícios assegurados de prestação continuada (aposentadoria e pensão por morte);
- Valor dos benefícios assegurados de prestação única ou de curto prazo (auxílios);
- Expectativas de sobrevivência;
- Probabilidades de morte e invalidez;
- Taxas de permanência no emprego;
- Taxas de novos entrados;
- Taxa de aplicação financeira do fundo;
- Nível de contribuição dos segurados;
- Nível de contribuição dos empregadores;
- Valor da folha de vencimentos dos segurados;
- Valor do Fundo de Previdência já existente.

O cálculo do passivo atuarial, também denominado “Provisão Matemática” é elaborado sobre duas massas de segurados:

- A primeira, composta pelos segurados que já estão recebendo o benefício de prestação continuada. Neste caso, o resultado do cálculo é denominado “Provisão Matemática de Benefícios Concedidos”.
- A segunda, composta pelos segurados que ainda não estão recebendo o benefício de prestação continuada. Neste caso, o resultado do cálculo é denominado “Provisão Matemática de Benefícios a Conceder”. Dentro deste grupo temos aqueles

que já preencheram todas as condições para começar a receber o benefício de aposentadoria e são denominados “Iminentes”. Os segurados que ainda não completaram o tempo ou a idade necessária para começar a receber o benefício de aposentadoria são denominados “Não Iminentes”.

A situação atual do município, a partir dos resultados obtidos no estudo da massa de servidores segurados e a atual amortização de déficit técnico, estão conforme segue:

PROVISÕES MATEMÁTICAS PREVIDENCIÁRIAS		
2.2.7.2.1.00.00	PROVISÕES MATEMÁTICAS PREVIDENCIÁRIAS A LONGO PRAZO – CONSOLIDAÇÃO	513.507.017,47
2.2.7.2.1.01.00	PLANO FINANCEIRO – PROVISÕES DE BENEFÍCIOS CONCEDIDOS	-
2.2.7.2.1.01.01	APOSENTADORIAS/PENSÕES/OUTROS BENEFÍCIOS CONCEDIDOS DO PLANO FINANCEIRO DO RPPS	31.678.661,70
2.2.7.2.1.01.02	(-) CONTRIBUIÇÕES DO ENTE PARA O PLANO FINANCEIRO DO RPPS	-
2.2.7.2.1.01.03	(-) CONTRIBUIÇÕES DO APOSENTADO PARA O PLANO FINANCEIRO DO RPPS	991.207,30
2.2.7.2.1.01.04	(-) CONTRIBUIÇÕES DO PENSIONISTA PARA O PLANO FINANCEIRO DO RPPS	-
2.2.7.2.1.01.05	(-) COMPENSAÇÃO PREVIDENCIÁRIA DO PLANO FINANCEIRO DO RPPS	-
2.2.7.2.1.01.07	(-) COBERTURA DE INSUFICIÊNCIA FINANCEIRA	30.687.454,40
2.2.7.2.1.02.00	PLANO FINANCEIRO – PROVISÕES DE BENEFÍCIOS A CONCEDER	-
2.2.7.2.1.02.01	APOSENTADORIAS/PENSÕES/OUTROS BENEFÍCIOS A CONCEDER DO PLANO FINANCEIRO DO RPPS	-
2.2.7.2.1.02.02	(-) CONTRIBUIÇÕES DO ENTE PARA O PLANO FINANCEIRO DO RPPS	-
2.2.7.2.1.02.03	(-) CONTRIBUIÇÕES DO ATIVO PARA O PLANO FINANCEIRO DO RPPS	-
2.2.7.2.1.02.04	(-) COMPENSAÇÃO PREVIDENCIÁRIA DO PLANO FINANCEIRO DO RPPS	-
2.2.7.2.1.02.06	(-) COBERTURA DE INSUFICIÊNCIA FINANCEIRA	-
2.2.7.2.1.03.00	PLANO PREVIDENCIÁRIO – PROVISÕES DE BENEFÍCIOS CONCEDIDOS	333.129.013,84
2.2.7.2.1.03.01	APOSENTADORIAS/PENSÕES/OUTROS BENEFÍCIOS CONCEDIDOS DO PLANO PREVIDENCIÁRIO DO RPPS	335.936.585,25
2.2.7.2.1.03.02	(-) CONTRIBUIÇÕES DO ENTE PARA O PLANO PREVIDENCIÁRIO DO RPPS	-
2.2.7.2.1.03.03	(-) CONTRIBUIÇÕES DO APOSENTADO PARA O PLANO PREVIDENCIÁRIO DO RPPS	2.605.390,97
2.2.7.2.1.03.04	(-) CONTRIBUIÇÕES DO PENSIONISTA PARA O PLANO PREVIDENCIÁRIO DO RPPS	202.180,44
2.2.7.2.1.03.05	(-) COMPENSAÇÃO PREVIDENCIÁRIA DO PLANO PREVIDENCIÁRIO DO RPPS	-
2.2.7.2.1.03.07	(-) APORTES FINANCEIROS PARA COBERTURA DO DÉFICIT ATUARIAL - PLANO DE AMORTIZAÇÃO	-
2.2.7.2.1.04.00	PLANO PREVIDENCIÁRIO – PROVISÕES DE BENEFÍCIOS A CONCEDER	320.836.795,35
2.2.7.2.1.04.01	APOSENTADORIAS/PENSÕES/OUTROS BENEFÍCIOS A CONCEDER DO PLANO PREVIDENCIÁRIO DO RPPS	773.869.477,04
2.2.7.2.1.04.02	(-) CONTRIBUIÇÕES DO ENTE PARA O PLANO PREVIDENCIÁRIO DO RPPS	224.724.441,21
2.2.7.2.1.04.03	(-) CONTRIBUIÇÕES DO ATIVO PARA O PLANO PREVIDENCIÁRIO DO RPPS	152.590.669,96
2.2.7.2.1.04.04	(-) COMPENSAÇÃO PREVIDENCIÁRIA DO PLANO PREVIDENCIÁRIO DO RPPS	75.717.570,52
2.2.7.2.1.04.06	(-) APORTES PARA COBERTURA DO DÉFICIT ATUARIAL - PLANO DE AMORTIZAÇÃO	-
2.2.7.2.1.05.00	PLANO PREVIDENCIÁRIO – PLANO DE AMORTIZAÇÃO	(140.458.791,72)
2.2.7.2.1.05.98	(-) OUTROS CRÉDITOS DO PLANO DE AMORTIZAÇÃO	140.458.791,72

10. EVOLUÇÃO DAS PROVISÕES MATEMÁTICAS

A evolução das provisões matemáticas foi calculada pela fórmula recursiva por interpolação linear.

EVOLUÇÃO DAS PROVISÕES MATEMÁTICAS - PLANO FINANCEIRO - BENEFÍCIOS CONCEDIDOS							
	2.2.7.2.1.01.00	2.2.7.2.1.01.01	2.2.7.2.1.01.02	2.2.7.2.1.01.03	2.2.7.2.1.01.04	2.2.7.2.1.01.05	2.2.7.2.1.01.07
MÊS	PLANO FINANCEIRO - PROVISÕES DE BENEFÍCIOS CONCEDIDOS	APOSENTADORIAS / PENSÕES / OUTROS BENEFÍCIOS CONCEDIDOS DO PLANO FINANCEIRO DO RPPS	(-) CONTRIBUIÇÕES DO ENTE PARA O PLANO FINANCEIRO DO RPPS	(-) CONTRIBUIÇÕES DO INATIVO PARA O PLANO FINANCEIRO DO RPPS	(-) CONTRIBUIÇÕES DO PENSIONISTA PARA O PLANO FINANCEIRO DO RPPS	(-) COMPENSAÇÃO PREVIDENCIÁRIA DO PLANO FINANCEIRO DO RPPS	(-) COBERTURA DE INSUFICIÊNCIA FINANCEIRA
dez/15	-	31.678.661,70	-	991.207,30	-	-	30.687.454,40
jan/16	-	31.563.183,86	-	987.599,14	-	-	30.575.584,72
fev/16	-	31.447.706,01	-	983.990,98	-	-	30.463.715,03
mar/16	-	31.332.228,17	-	980.382,82	-	-	30.351.845,35
abr/16	-	31.216.750,32	-	976.774,66	-	-	30.239.975,67
mai/16	-	31.101.272,48	-	973.166,50	-	-	30.128.105,98
jun/16	-	30.985.794,63	-	969.558,33	-	-	30.016.236,30
jul/16	-	30.870.316,79	-	965.950,17	-	-	29.904.366,61
ago/16	-	30.754.838,94	-	962.342,01	-	-	29.792.496,93
set/16	-	30.639.361,10	-	958.733,85	-	-	29.680.627,25
out/16	-	30.523.883,25	-	955.125,69	-	-	29.568.757,56
nov/16	-	30.408.405,41	-	951.517,53	-	-	29.456.887,88

EVOLUÇÃO DAS PROVISÕES MATEMÁTICAS - PLANO FINANCEIRO - BENEFÍCIOS A CONCEDER						
	2.2.7.2.1.02.00	2.2.7.2.1.02.01	2.2.7.2.1.02.02	2.2.7.2.1.02.03	2.2.7.2.1.02.04	2.2.7.2.1.02.06
MÊS	PLANO FINANCEIRO - PROVISÕES DE BENEFÍCIOS A CONCEDER	APOSENTADORIAS / PENSÕES / OUTROS BENEFÍCIOS A CONCEDER DO PLANO FINANCEIRO DO RPPS	(-) CONTRIBUIÇÕES DO ENTE PARA O PLANO FINANCEIRO DO RPPS	(-) CONTRIBUIÇÕES DO ATIVO PARA O PLANO FINANCEIRO DO RPPS	(-) COMPENSAÇÃO PREVIDENCIÁRIA DO PLANO FINANCEIRO DO RPPS	(-) COBERTURA DE INSUFICIÊNCIA FINANCEIRA
dez/15	-	-	-	-	-	-
jan/16	-	-	-	-	-	-
fev/16	-	-	-	-	-	-
mar/16	-	-	-	-	-	-
abr/16	-	-	-	-	-	-
mai/16	-	-	-	-	-	-
jun/16	-	-	-	-	-	-
jul/16	-	-	-	-	-	-
ago/16	-	-	-	-	-	-
set/16	-	-	-	-	-	-
out/16	-	-	-	-	-	-
nov/16	-	-	-	-	-	-

EVOLUÇÃO DAS PROVISÕES MATEMÁTICAS - PLANO PREVIDENCIÁRIO - BENEFÍCIOS CONCEDIDOS							
	2.2.7.2.1.03.00	2.2.7.2.1.03.01	2.2.7.2.1.03.02	2.2.7.2.1.03.03	2.2.7.2.1.03.04	2.2.7.2.1.03.05	2.2.7.2.1.03.07
MÊS	PLANO PREVIDENCIÁRIO - PROVISÕES DE BENEFÍCIOS CONCEDIDOS	APOSENTADORIAS / PENSÕES / OUTROS BENEFÍCIOS CONCEDIDOS DO PLANO PREVIDENCIÁRIO DO RPPS	(-) CONTRIBUIÇÕES DO ENTE PARA O PLANO PREVIDENCIÁRIO DO RPPS	(-) CONTRIBUIÇÕES DO INATIVO PARA O PLANO PREVIDENCIÁRIO DO RPPS	(-) CONTRIBUIÇÕES DO PENSIONISTA PARA O PLANO PREVIDENCIÁRIO DO RPPS	(-) COMPENSAÇÃO PREVIDENCIÁRIA DO PLANO PREVIDENCIÁRIO DO RPPS	(-) APORTES PARA COBERTURA DO DÉFICIT ATUARIAL - PLANO DE AMORTIZAÇÃO
dez/15	333.129.013,84	335.936.585,25	-	2.605.390,97	202.180,44	-	-
jan/16	332.574.225,64	335.377.338,54	-	2.601.259,26	201.853,63	-	-
fev/16	332.019.437,45	334.818.091,83	-	2.597.127,56	201.526,83	-	-
mar/16	331.464.649,25	334.258.845,13	-	2.592.995,85	201.200,02	-	-
abr/16	330.909.861,05	333.699.598,42	-	2.588.864,15	200.873,21	-	-
mai/16	330.355.072,86	333.140.351,71	-	2.584.732,44	200.546,41	-	-
jun/16	329.800.284,66	332.581.105,00	-	2.580.600,74	200.219,60	-	-
jul/16	329.245.496,47	332.021.858,29	-	2.576.469,03	199.892,80	-	-
ago/16	328.690.708,27	331.462.611,58	-	2.572.337,32	199.565,99	-	-
set/16	328.135.920,07	330.903.364,88	-	2.568.205,62	199.239,18	-	-
out/16	327.581.131,88	330.344.118,17	-	2.564.073,91	198.912,38	-	-
nov/16	327.026.343,68	329.784.871,46	-	2.559.942,21	198.585,57	-	-

EVOLUÇÃO DAS PROVISÕES MATEMÁTICAS - PLANO PREVIDENCIÁRIO - BENEFÍCIOS A CONCEDER								
	2.2.7.2.1.04.00	2.2.7.2.1.04.01	2.2.7.2.1.04.02	2.2.7.2.1.04.03	2.2.7.2.1.04.04	2.2.7.2.1.04.06	2.2.7.2.1.05.00	2.2.7.2.1.05.98
MÊS	PLANO PREVIDENCIÁRIO - PROVISÕES DE BENEFÍCIOS A CONCEDER	APOSENTADORIAS / PENSÕES / OUTROS BENEFÍCIOS A CONCEDER DO PLANO PREVIDENCIÁRIO DO RPPS	(-) CONTRIBUIÇÕES DO ENTE PARA O PLANO PREVIDENCIÁRIO DO RPPS	(-) CONTRIBUIÇÕES DO ATIVO PARA O PLANO PREVIDENCIÁRIO DO RPPS	(-) COMPENSAÇÃO PREVIDENCIÁRIA DO PLANO PREVIDENCIÁRIO DO RPPS	(-) APORTES PARA COBERTURA DO DÉFICIT ATUARIAL - PLANO DE AMORTIZAÇÃO	PLANO PREVIDENCIÁRIO - PLANO DE AMORTIZAÇÃO	(-) OUTROS CRÉDITOS DO PLANO DE AMORTIZAÇÃO
dez/15	320.836.795,35	773.869.477,04	224.724.441,21	152.590.669,96	75.717.570,52	-	-140.458.791,72	140.458.791,72
jan/16	324.490.977,16	776.296.433,73	223.812.035,80	151.971.135,42	76.022.285,35	-	-140.721.041,96	140.721.041,96
fev/16	328.145.158,97	778.723.390,42	222.899.630,39	151.351.600,88	76.327.000,18	-	-140.983.292,19	140.983.292,19
mar/16	331.799.340,79	781.150.347,11	221.987.224,97	150.732.066,34	76.631.715,01	-	-141.245.542,43	141.245.542,43
abr/16	335.453.522,60	783.577.303,79	221.074.819,56	150.112.531,80	76.936.429,84	-	-141.507.792,67	141.507.792,67
mai/16	339.107.704,41	786.004.260,48	220.162.414,15	149.492.997,26	77.241.144,67	-	-141.770.042,91	141.770.042,91
jun/16	342.761.886,22	788.431.217,17	219.250.008,73	148.873.462,72	77.545.859,50	-	-142.032.293,15	142.032.293,15
jul/16	346.416.068,03	790.858.173,86	218.337.603,32	148.253.928,18	77.850.574,32	-	-142.294.543,39	142.294.543,39
ago/16	350.070.249,85	793.285.130,55	217.425.197,91	147.634.393,64	78.155.289,15	-	-142.556.793,63	142.556.793,63
set/16	353.724.431,66	795.712.087,24	216.512.792,50	147.014.859,10	78.460.003,98	-	-142.819.043,87	142.819.043,87
out/16	357.378.613,47	798.139.043,93	215.600.387,08	146.395.324,56	78.764.718,81	-	-143.081.294,11	143.081.294,11
nov/16	361.032.795,28	800.566.000,62	214.687.981,67	145.775.790,02	79.069.433,64	-	-143.343.544,35	143.343.544,35

Tais informações são necessárias para a contabilização mensal das Provisões Matemáticas de Benefícios Concedidos e à Conceder. No entanto, recomendamos que as Provisões Matemáticas sejam calculadas com o levantamento mensal da base de dados. Assim, teremos a Provisão Matemática real para cada mês.

11. FUNDO DE PREVIDÊNCIA

O Fundo de Previdência é representado pelo valor patrimonial acumulado para fazer frente aos pagamentos dos benefícios previdenciários já concedidos e a conceder. O Fundo de Previdência em relação à “Provisão Matemática” pode resultar em três situações:

- a) **Fundo de Previdência maior que a Provisão Matemática:**
neste caso a situação é superavitária e o resultado é denominado “Superávit Técnico”.
- b) **Fundo de Previdência igual à Provisão Matemática:**
neste caso a situação é equilibrada, não havendo resultado.
- c) **Fundo de Previdência menor que a Provisão Matemática:**
neste caso a situação é deficitária e o resultado é denominado “Déficit Técnico”.

12. AMORTIZAÇÃO DO DÉFICIT TÉCNICO

O atual plano de cobertura do déficit técnico está definido conforme Legislação Municipal da seguinte maneira:

Ano	% sobre a folha de ativos	Ano	% sobre a folha de ativos
2015	2,04	2022	5,68
2016	2,56	2023	6,20
2017	3,08	2024	6,72
2018	3,60	2025	7,24
2019	4,12	2026	7,76
2020	4,64	2027	8,28
2021	5,16	2028 a 2041	8,80

Estas alíquotas de contribuição, calculadas a valor presente, representam um montante de **R\$ 140.458.791,72**.

Conforme demonstrado no item 9, o atual plano de cobertura do déficit técnico encontra-se insuficiente em **R\$ 129.570.040,39**, sendo necessário um novo plano de cobertura do déficit técnico atuarial.

12.1. A situação é a seguinte:

- **Ativo Real Ajustado:** R\$383.936.977,08
- **Provisão Matemática:** R\$653.965.809,19
- **Outros créditos (alíquota suplementar):** R\$ 140.458.791,75
- **Déficit Técnico:** R\$129.570.040,39

12.2. A cobertura do déficit técnico total pode ser feita através de “dotações orçamentárias” ou através de contribuições adicionais num montante mensal não inferior a **12,57%** sobre o total da folha de pessoal em atividade, durante um prazo de 26 anos (2016 a 2041).

12.3. Outra solução que se apresenta, dada a magnitude do Déficit Técnico Total e a inviabilidade de cumprimento do ajuste proposto para sua cobertura, será saldar o déficit técnico de maneira crescente nos primeiros anos e nivelando-se nos próximos anos da seguinte maneira:

ANO	ALÍQUOTA SOBRE A FOLHA DE ATIVOS	ANO	ALÍQUOTA SOBRE A FOLHA DE ATIVOS
2016	2,56%	2029	16,51%
2017	3,00%	2030	16,51%
2018	5,00%	2031	16,51%
2019	7,00%	2032	16,51%
2020	9,00%	2033	16,51%
2021	11,00%	2034	16,51%
2022	13,00%	2035	16,51%
2023	15,00%	2036	16,51%
2024	16,51%	2037	16,51%
2025	16,51%	2038	16,51%
2026	16,51%	2039	16,51%
2027	16,51%	2040	16,51%
2028	16,51%	2041	16,51%

12.4. Outra opção de cobertura do Déficit Técnico é através de aportes anuais, crescentes a cada ano, onde recomendamos que o Instituto faça um estudo sobre possíveis ativos como, dívida ativa, imobilizado, intangíveis, etc., com a finalidade de suprir os gastos previdenciários

crescentes ao longo dos anos, sem comprometer a receita corrente líquida de cada ano e suas implicações legais.

ANO	APORTES ANUAIS EM R\$	ANO	APORTES ANUAIS EM R\$
2016	3.627.026,10	2029	26.621.691,63
2017	4.292.925,43	2030	26.887.908,54
2018	7.226.424,47	2031	27.156.787,63
2019	10.218.164,20	2032	27.428.355,51
2020	13.269.016,09	2033	27.702.639,06
2021	16.379.863,19	2034	27.979.665,45
2022	19.551.600,34	2035	28.259.462,11
2023	22.785.134,24	2036	28.542.056,73
2024	25.329.626,13	2037	28.827.477,29
2025	25.582.922,39	2038	29.115.752,07
2026	25.838.751,61	2039	29.406.909,59
2027	26.097.139,13	2040	29.700.978,68
2028	26.358.110,52	2041	29.997.988,47

13. PLANO DE CUSTEIO ANUAL

13.1. CUSTO DOS BENEFÍCIOS PREVIDENCIÁRIOS

Os custos dos benefícios previdenciários a serem suportados pelo Fundo de Previdência, foram calculados com base nos regimes atuariais explicitados no ITEM 5, e os resultados estão conforme segue:

Benefício Previdenciário	Custo em % sobre o total da Folha de Pessoal Ativo
• Aposentadoria por idade ou por tempo de contribuição (Compulsória; Voluntária)	17,15%
• Aposentadoria por invalidez	1,86%
• Pensão por Morte	4,95%
• Auxílio-doença	2,52%
• Salário-maternidade	0,68%
• Salário-família	0,03%
• Auxílio-reclusão	0,01%
Total	27,20%

Obs: O custo do 13º (décimo terceiro) salário está implícito no custo de cada benefício de prestação continuada correspondente.

Se o Fundo Previdenciário não custear algum(s) benefício(s) previdenciário(s) especificados acima, deverá descontar a sua respectiva alíquota do Total no Plano de Custeio.

13.2. DESPESAS DE ADMINISTRAÇÃO

O custo das Despesas de Administração é de 2,00% sobre o total das remunerações, proventos e pensões dos segurados vinculados ao RPPS.

13.3. CONTRIBUIÇÕES DOS SEGURADOS E ÓRGÃOS EMPREGADORES

Para suportar o custo dos benefícios previdenciários além da cobertura do déficit técnico total, faz-se necessário uma contribuição ao Fundo de Previdência, de **27,20%** sobre o total da folha salarial dos Servidores Ativos.

A arrecadação correspondente a **27,20%** sobre o total da folha de ativos pode ser obtida com a aplicação dos percentuais de contribuição, conforme segue:

Quadro Resumo das Alíquotas

SERVIDORES ATIVOS (% sobre a remuneração mensal)	11,00%
SERVIDORES INATIVOS (% que exceder o limite máximo do RGPS - Regime Geral de Previdência Social), julgado pelo Supremo Tribunal Federal.	11,00%
PENSÕES (% que exceder o limite máximo do RGPS - Regime Geral de Previdência Social), julgado pelo Supremo Tribunal Federal.	11,00%
ÓRGÃOS EMPREGADORES (% sobre o total da folha dos servidores ativos)	16,20%
DESPESAS ADMINISTRATIVAS (% sobre o total da folha dos servidores ativos)	2,00%
FINANCIAMENTO DO DÉFICIT TÉCNICO (ITEM 12.3.) (% sobre o total da folha dos servidores ativos)	2,56%

14. PARECER ATUARIAL

- 14.1.** A presente Avaliação Atuarial do município de Taboão da Serra tem por objetivo determinar: o nível de contribuição dos segurados e do órgão empregador; o Fundo de Previdência necessário à manutenção dos benefícios previdenciários já concedidos e a conceder.
- 14.2.** Os dados dos servidores ativos, aposentados e pensões foram enviados para a Avaliação Atuarial de maneira satisfatória atendendo as principais informações, como salários e/ou proventos, mês e ano de nascimento do segurado, etc. As premissas atuariais adotadas foram apresentadas no item 4 desta Avaliação Atuarial.
- 14.3.** O Patrimônio do TABOÃOOPREV evoluiu de R\$ 334.439.754,85 na Avaliação Atuarial de dezembro de 2014 para R\$ 383.936.977,08 em dezembro de 2015, ou seja, 14,80% de crescimento. Se compararmos com a Provisão Matemática, obteremos o seguinte resultado:

Data Avaliação	Provisão Matemática (R\$)	Patrimônio (R\$)	% de Cobertura
DEZ/2012	409.608.234,83	292.070.130,87	71,30
DEZ/2013	465.085.179,60	324.545.140,40	69,78
DEZ/2014	543.332.769,63	334.439.754,85	61,55
DEZ/2015	653.965.809,19	383.936.977,08	58,71

Como demonstrado acima, o Fundo de Previdência passou a cobrir 58,71% da Provisão Matemática, mostrando a necessidade de ajuste no Plano de Custeio, na busca do equilíbrio financeiro atuarial demonstrado na Síntese dos Resultados da Avaliação Atuarial. Recomendamos que o Instituto faça um estudo sobre possíveis ativos como, dívida ativa, imobilizado, intangíveis, etc., com a finalidade de suprir os gastos previdenciários crescentes ao longo dos anos, sem comprometer a receita corrente líquida de cada ano e suas implicações legais.

14.4. No tocante à legislação, sempre é pertinente esclarecer que os níveis para contribuição demonstrados tecnicamente pelos cálculos atuariais são os percentuais esperados pelos órgãos fiscalizadores do Regime Próprio de Previdência, ou seja, o instrumento para uma constante revisão da legislação municipal.

São Paulo, 16 de junho de 2016.

Escritório Técnico de Assessoria Atuarial S/S Ltda.
Richard Dutzmann
Atuário - MIBA 935

ANEXO

- Histogramas Servidores Ativos (Homem e Mulher)
- Histogramas de Aposentados (Homem e Mulher)
- Fluxo das Aposentadorias
- Provisão Matemática de Benefícios a Conceder (Iminente)
- Provisão Matemática de Benefícios Concedidos (Aposentadoria)
- Histograma de Pensão por Morte
- Provisão Matemática de Benefícios Concedidos (Pensão por Morte)
- Síntese dos Resultados da Avaliação Atuarial

HISTOGRAMAS

Servidores Ativos

DISTRIBUIÇÃO DOS PARTICIPANTES EM MULTIPLOS DE SALÁRIOS
Autarquia Previdenciária do Município de Taboão da Serra

(Homens e Mulheres)


Faixa em Múltiplos Salários	Número de Partic.	Relação a Quantidade		Relação a F.Vencto		Faixa em Múltiplos Salários	Número de Partic.	Relação a Quantidade		Relação a F.Vencto	
		%Partic.	%Acum.	%Partic.	%Acum.			%Partic.	%Acum.		
0 a 1	80	1,79	1,79	0,54	0,54	60 a 61	0	0,00	100,00	0,00	100,00
1 a 2	1.740	39,04	40,83	18,16	18,69	61 a 62	0	0,00	100,00	0,00	100,00
2 a 3	866	19,43	60,26	15,61	34,31	62 a 63	0	0,00	100,00	0,00	100,00
3 a 4	1.170	26,25	86,52	27,87	62,17	63 a 64	0	0,00	100,00	0,00	100,00
4 a 5	225	5,05	91,56	7,20	69,38	64 a 65	0	0,00	100,00	0,00	100,00
5 a 6	106	2,38	93,94	4,13	73,50	65 a 66	0	0,00	100,00	0,00	100,00
6 a 7	50	1,12	95,06	2,31	75,82	66 a 67	0	0,00	100,00	0,00	100,00
7 a 8	19	0,43	95,49	1,02	76,84	67 a 68	0	0,00	100,00	0,00	100,00
8 a 9	17	0,38	95,87	1,05	77,90	68 a 69	0	0,00	100,00	0,00	100,00
9 a 10	14	0,31	96,19	0,95	78,85	69 a 70	0	0,00	100,00	0,00	100,00
10 a 11	8	0,18	96,37	0,61	79,46	70 a 71	0	0,00	100,00	0,00	100,00
11 a 12	4	0,09	96,46	0,33	79,79	71 a 72	0	0,00	100,00	0,00	100,00
12 a 13	9	0,20	96,66	0,80	80,59	72 a 73	0	0,00	100,00	0,00	100,00
13 a 14	3	0,07	96,72	0,29	80,88	73 a 74	0	0,00	100,00	0,00	100,00
14 a 15	3	0,07	96,79	0,32	81,20	74 a 75	0	0,00	100,00	0,00	100,00
15 a 16	3	0,07	96,86	0,34	81,54	75 a 76	0	0,00	100,00	0,00	100,00
16 a 17	4	0,09	96,95	0,48	82,01	76 a 77	0	0,00	100,00	0,00	100,00
17 a 18	2	0,04	96,99	0,25	82,27	77 a 78	0	0,00	100,00	0,00	100,00
18 a 19	132	2,96	99,96	17,44	99,71	78 a 79	0	0,00	100,00	0,00	100,00
19 a 20	1	0,02	99,98	0,14	99,85	79 a 80	0	0,00	100,00	0,00	100,00
20 a 21	0	0,00	99,98	0,00	99,85	80 a 81	0	0,00	100,00	0,00	100,00
21 a 22	1	0,02	100,00	0,15	100,00	81 a 82	0	0,00	100,00	0,00	100,00
22 a 23	0	0,00	100,00	0,00	100,00	82 a 83	0	0,00	100,00	0,00	100,00
23 a 24	0	0,00	100,00	0,00	100,00	83 a 84	0	0,00	100,00	0,00	100,00
24 a 25	0	0,00	100,00	0,00	100,00	84 a 85	0	0,00	100,00	0,00	100,00
25 a 26	0	0,00	100,00	0,00	100,00	85 a 86	0	0,00	100,00	0,00	100,00
26 a 27	0	0,00	100,00	0,00	100,00	86 a 87	0	0,00	100,00	0,00	100,00
27 a 28	0	0,00	100,00	0,00	100,00	87 a 88	0	0,00	100,00	0,00	100,00
28 a 29	0	0,00	100,00	0,00	100,00	88 a 89	0	0,00	100,00	0,00	100,00
29 a 30	0	0,00	100,00	0,00	100,00	89 a 90	0	0,00	100,00	0,00	100,00
30 a 31	0	0,00	100,00	0,00	100,00	90 a 91	0	0,00	100,00	0,00	100,00
31 a 32	0	0,00	100,00	0,00	100,00	91 a 92	0	0,00	100,00	0,00	100,00
32 a 33	0	0,00	100,00	0,00	100,00	92 a 93	0	0,00	100,00	0,00	100,00
33 a 34	0	0,00	100,00	0,00	100,00	93 a 94	0	0,00	100,00	0,00	100,00
34 a 35	0	0,00	100,00	0,00	100,00	94 a 95	0	0,00	100,00	0,00	100,00
35 a 36	0	0,00	100,00	0,00	100,00	95 a 96	0	0,00	100,00	0,00	100,00
36 a 37	0	0,00	100,00	0,00	100,00	96 a 97	0	0,00	100,00	0,00	100,00
37 a 38	0	0,00	100,00	0,00	100,00	97 a 98	0	0,00	100,00	0,00	100,00
38 a 39	0	0,00	100,00	0,00	100,00	98 a 99	0	0,00	100,00	0,00	100,00
39 a 40	0	0,00	100,00	0,00	100,00	99 a 100	0	0,00	100,00	0,00	100,00
40 a 41	0	0,00	100,00	0,00	100,00	100 a 101	0	0,00	100,00	0,00	100,00
41 a 42	0	0,00	100,00	0,00	100,00	101 a 102	0	0,00	100,00	0,00	100,00
42 a 43	0	0,00	100,00	0,00	100,00	102 a 103	0	0,00	100,00	0,00	100,00
43 a 44	0	0,00	100,00	0,00	100,00	103 a 104	0	0,00	100,00	0,00	100,00
44 a 45	0	0,00	100,00	0,00	100,00	104 a 105	0	0,00	100,00	0,00	100,00
45 a 46	0	0,00	100,00	0,00	100,00	105 a 106	0	0,00	100,00	0,00	100,00
46 a 47	0	0,00	100,00	0,00	100,00	106 a 107	0	0,00	100,00	0,00	100,00
47 a 48	0	0,00	100,00	0,00	100,00	107 a 108	0	0,00	100,00	0,00	100,00
48 a 49	0	0,00	100,00	0,00	100,00	108 a 109	0	0,00	100,00	0,00	100,00
49 a 50	0	0,00	100,00	0,00	100,00	109 a 110	0	0,00	100,00	0,00	100,00
50 a 51	0	0,00	100,00	0,00	100,00	110 a 111	0	0,00	100,00	0,00	100,00
51 a 52	0	0,00	100,00	0,00	100,00	111 a 112	0	0,00	100,00	0,00	100,00
52 a 53	0	0,00	100,00	0,00	100,00	112 a 113	0	0,00	100,00	0,00	100,00
53 a 54	0	0,00	100,00	0,00	100,00	113 a 114	0	0,00	100,00	0,00	100,00
54 a 55	0	0,00	100,00	0,00	100,00	114 a 115	0	0,00	100,00	0,00	100,00
55 a 56	0	0,00	100,00	0,00	100,00	115 a 116	0	0,00	100,00	0,00	100,00
56 a 57	0	0,00	100,00	0,00	100,00	116 a 117	0	0,00	100,00	0,00	100,00
57 a 58	0	0,00	100,00	0,00	100,00	117 a 118	0	0,00	100,00	0,00	100,00
58 a 59	0	0,00	100,00	0,00	100,00	118 a 119	0	0,00	100,00	0,00	100,00
59 a 60	0	0,00	100,00	0,00	100,00	119 a 120	0	0,00	100,00	0,00	100,00
						+ de 120	0	0,00	100,00	0,00	100,00

Total dos Vencimentos dos Servidores Ativos:

R\$ 10.898.515,94

Vencimento Médio: R\$ 2.445,26

DISTRIBUIÇÃO DOS PARTICIPANTES EM MÚLTIPLOS DE SALÁRIOS



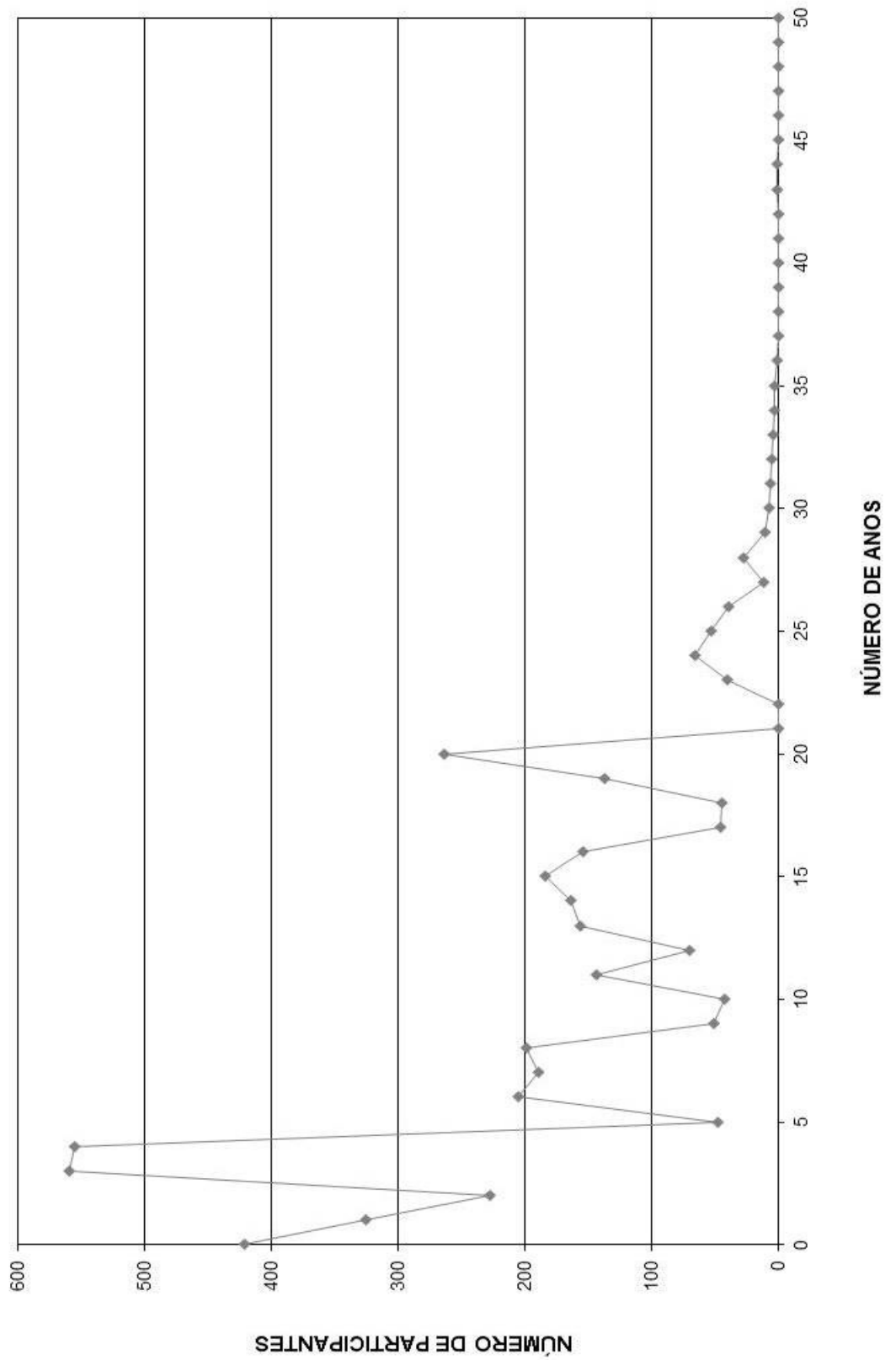
DISTRIBUIÇÃO DOS SERVIDORES POR TEMPO DE PREFEITURA E REMUNERAÇÃO
Autarquia Previdenciária do Município de Taboão da Serra

(Homens e Mulheres)

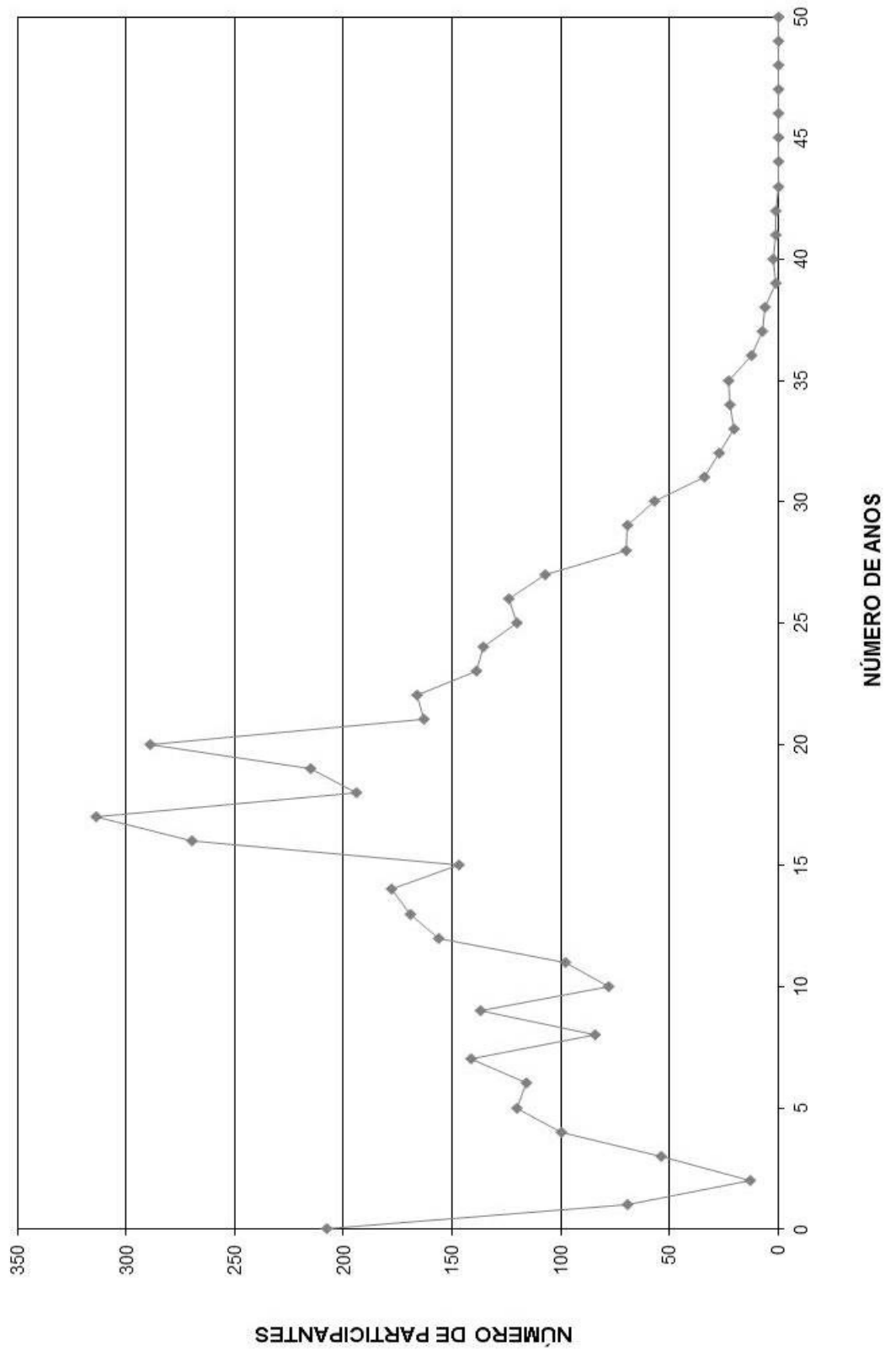
Tempo Pref. em Anos	Servidores			Vencimentos			
	Número	%	% Acumulado	Na Faixa	%	% Acumulado	Médio
0	421	9,45	9,45	892.521,31	8,19	8,19	2.120,00
1	325	7,29	16,74	800.516,29	7,35	15,53	2.463,13
2	227	5,09	21,83	576.492,00	5,29	20,82	2.539,61
3	559	12,54	34,37	1.332.997,36	12,23	33,06	2.384,61
4	555	12,45	46,83	1.377.230,50	12,64	45,69	2.481,50
5	48	1,08	47,90	131.145,73	1,20	46,90	2.732,20
6	205	4,60	52,50	426.198,96	3,91	50,81	2.079,02
7	189	4,24	56,74	325.183,06	2,98	53,79	1.720,55
8	199	4,46	61,21	487.681,27	4,47	58,26	2.450,66
9	51	1,14	62,35	140.432,38	1,29	59,55	2.753,58
10	42	0,94	63,29	82.246,17	0,75	60,31	1.958,24
11	143	3,21	66,50	315.071,63	2,89	63,20	2.203,30
12	70	1,57	68,07	215.639,86	1,98	65,18	3.080,57
13	156	3,50	71,57	304.783,48	2,80	67,97	1.953,74
14	163	3,66	75,23	386.830,49	3,55	71,52	2.373,19
15	184	4,13	79,36	586.100,59	5,38	76,90	3.185,33
16	154	3,46	82,81	444.790,11	4,08	80,98	2.888,25
17	45	1,01	83,82	122.950,96	1,13	82,11	2.732,24
18	44	0,99	84,81	93.966,16	0,86	82,97	2.135,59
19	137	3,07	87,88	309.866,77	2,84	85,82	2.261,80
20	263	5,90	93,79	758.132,72	6,96	92,77	2.882,63
21	0	0,00	93,79	0,00	0,00	92,77	0,00
22	0	0,00	93,79	0,00	0,00	92,77	0,00
23	40	0,90	94,68	128.216,71	1,18	93,95	3.205,42
24	66	1,48	96,16	217.815,90	2,00	95,95	3.300,24
25	53	1,19	97,35	126.336,82	1,16	97,11	2.383,71
26	39	0,88	98,23	145.044,51	1,33	98,44	3.719,09
27	11	0,25	98,47	26.748,77	0,25	98,68	2.431,71
28	27	0,61	99,08	43.567,57	0,40	99,08	1.613,61
29	10	0,22	99,30	27.128,32	0,25	99,33	2.712,83
30	7	0,16	99,46	11.892,28	0,11	99,44	1.698,90
31	6	0,13	99,60	9.007,52	0,08	99,52	1.501,25
32	5	0,11	99,71	8.278,51	0,08	99,60	1.655,70
33	4	0,09	99,80	5.032,86	0,05	99,65	1.258,22
34	3	0,07	99,87	12.679,47	0,12	99,76	4.226,49
35	3	0,07	99,93	5.957,14	0,05	99,82	1.985,71
36	1	0,02	99,96	8.851,02	0,08	99,90	8.851,02
37	0	0,00	99,96	0,00	0,00	99,90	0,00
38	0	0,00	99,96	0,00	0,00	99,90	0,00
39	0	0,00	99,96	0,00	0,00	99,90	0,00
40	0	0,00	99,96	0,00	0,00	99,90	0,00
41	0	0,00	99,96	0,00	0,00	99,90	0,00
42	0	0,00	99,96	0,00	0,00	99,90	0,00
43	1	0,02	99,98	8.196,48	0,08	99,97	8.196,48
44	1	0,02	100,00	2.984,26	0,03	100,00	2.984,26
45	0	0,00	100,00	0,00	0,00	100,00	0,00
46	0	0,00	100,00	0,00	0,00	100,00	0,00
47	0	0,00	100,00	0,00	0,00	100,00	0,00
48	0	0,00	100,00	0,00	0,00	100,00	0,00
49	0	0,00	100,00	0,00	0,00	100,00	0,00
50	0	0,00	100,00	0,00	0,00	100,00	0,00
TOTAL	4.457		100,00	10.898.515,94		100,00	2.445,26

Tempo Médio de Participação na Prefeitura: 8,64 anos

DISTRIBUIÇÃO DOS SERVIDORES POR TEMPO DE PREFEITURA



DISTRIBUIÇÃO DOS PARTICIPANTES POR ANOS PARA APOSENTAR



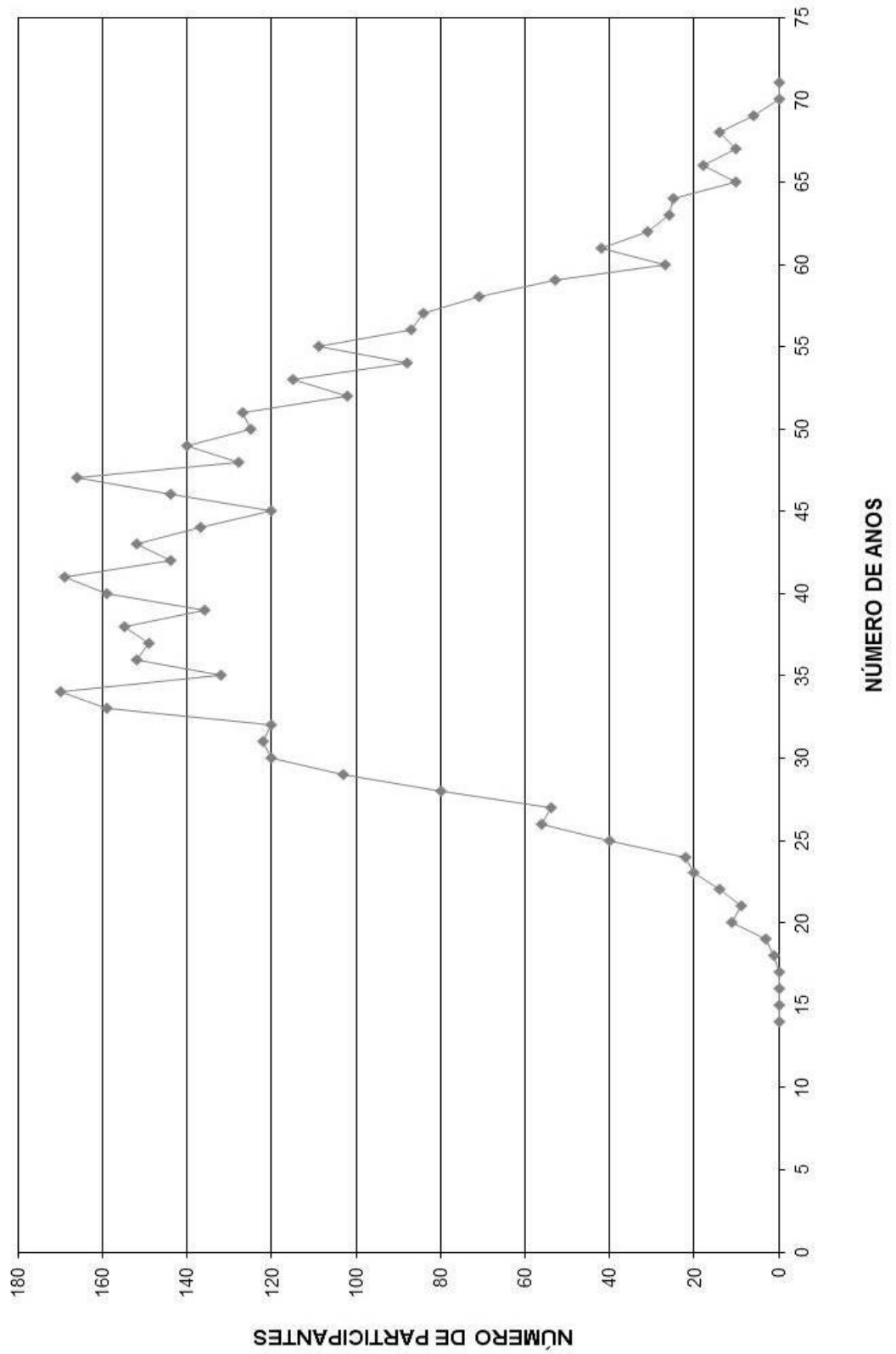
DISTRIBUIÇÃO DOS SERVIDORES POR IDADE E REMUNERAÇÃO
Autarquia Previdenciária do Município de Taboão da Serra

(Homens e Mulheres)

Idade	Servidores			Vencimentos			
	Número	%	% Acumulado	Na Faixa	%	% Acumulado	Médio
14	0	0,00	0,00	0,00	0,00	0,00	0,00
15	0	0,00	0,00	0,00	0,00	0,00	0,00
16	0	0,00	0,00	0,00	0,00	0,00	0,00
17	0	0,00	0,00	0,00	0,00	0,00	0,00
18	1	0,02	0,02	900,00	0,01	0,01	900,00
19	3	0,07	0,09	4.496,18	0,04	0,05	1.498,73
20	11	0,25	0,34	11.032,00	0,10	0,15	1.002,91
21	9	0,20	0,54	9.206,51	0,08	0,24	1.022,95
22	14	0,31	0,85	13.818,35	0,13	0,36	987,03
23	20	0,45	1,30	27.107,87	0,25	0,61	1.355,39
24	22	0,49	1,79	27.595,00	0,25	0,86	1.254,32
25	40	0,90	2,69	68.602,58	0,63	1,49	1.715,06
26	56	1,26	3,95	108.972,36	1,00	2,49	1.945,94
27	54	1,21	5,16	115.183,47	1,06	3,55	2.133,03
28	80	1,79	6,96	164.865,58	1,51	5,06	2.060,82
29	103	2,31	9,27	214.724,78	1,97	7,03	2.084,71
30	120	2,69	11,96	250.191,72	2,30	9,33	2.084,93
31	122	2,74	14,70	248.988,38	2,28	11,61	2.040,89
32	120	2,69	17,39	273.719,56	2,51	14,12	2.281,00
33	159	3,57	20,96	395.718,15	3,63	17,76	2.488,79
34	170	3,81	24,77	400.376,26	3,67	21,43	2.355,15
35	132	2,96	27,73	292.281,53	2,68	24,11	2.214,25
36	152	3,41	31,14	342.636,18	3,14	27,26	2.254,19
37	149	3,34	34,49	365.375,52	3,35	30,61	2.452,18
38	155	3,48	37,96	395.646,60	3,63	34,24	2.552,56
39	136	3,05	41,01	336.165,43	3,08	37,32	2.471,80
40	159	3,57	44,58	368.754,59	3,38	40,71	2.319,21
41	169	3,79	48,37	373.920,86	3,43	44,14	2.212,55
42	144	3,23	51,60	365.751,22	3,36	47,49	2.539,94
43	152	3,41	55,01	380.788,91	3,49	50,99	2.505,19
44	137	3,07	58,09	344.550,69	3,16	54,15	2.514,97
45	120	2,69	60,78	288.494,76	2,65	56,80	2.404,12
46	144	3,23	64,01	375.700,48	3,45	60,24	2.609,03
47	166	3,72	67,74	438.549,10	4,02	64,27	2.641,86
48	128	2,87	70,61	358.871,21	3,29	67,56	2.803,68
49	140	3,14	73,75	354.176,88	3,25	70,81	2.529,83
50	125	2,80	76,55	340.560,71	3,12	73,93	2.724,49
51	127	2,85	79,40	328.207,81	3,01	76,95	2.584,31
52	102	2,29	81,69	282.904,45	2,60	79,54	2.773,57
53	115	2,58	84,27	271.807,81	2,49	82,04	2.363,55
54	88	1,97	86,25	243.707,70	2,24	84,27	2.769,41
55	109	2,45	88,69	277.506,70	2,55	86,82	2.545,93
56	87	1,95	90,64	228.880,56	2,10	88,92	2.630,81
57	84	1,88	92,53	191.363,72	1,76	90,67	2.278,14
58	71	1,59	94,12	180.817,99	1,66	92,33	2.546,73
59	53	1,19	95,31	149.325,12	1,37	93,70	2.817,46
60	27	0,61	95,92	61.620,73	0,57	94,27	2.282,25
61	42	0,94	96,86	168.835,08	1,55	95,82	4.019,88
62	31	0,70	97,55	94.572,14	0,87	96,69	3.050,71
63	26	0,58	98,14	78.329,00	0,72	97,40	3.012,65
64	25	0,56	98,70	80.326,48	0,74	98,14	3.213,06
65	10	0,22	98,92	17.362,38	0,16	98,30	1.736,24
66	18	0,40	99,33	101.918,69	0,94	99,24	5.662,15
67	10	0,22	99,55	23.420,50	0,21	99,45	2.342,05
68	14	0,31	99,87	37.455,51	0,34	99,79	2.675,39
69	6	0,13	100,00	22.430,15	0,21	100,00	3.738,36
70	0	0,00	100,00	0,00	0,00	100,00	0,00
>70	0	0,00	100,00	0,00	0,00	100,00	0,00
TOTAL	4.457		100,00	10.898.515,94		100,00	2.445,26

IDADE MÉDIA: 43,02 anos
TAXA ANUAL DE SOBREVIVÊNCIA: 0,9956
NÚMERO DE ÓBITOS ESPERADOS: 20

DISTRIBUIÇÃO DOS PARTICIPANTES POR IDADE



HISTOGRAMAS

Servidores Ativos (Homem)

DISTRIBUIÇÃO DOS PARTICIPANTES EM MÚLTIPLOS DE SALÁRIOS
Autarquia Previdenciária do Município de Taboão da Serra

(Homens)


Faixa em Múltiplos Salários	Número de Partic.	Relação a Quantidade		Relação a F.Vencido		Faixa em Múltiplos Salários	Número de Partic.	Relação a Quantidade		Relação a F.Vencido	
		% Partic.	% Acum.	% Partic.	% Acum.			% Partic.	% Acum.	% Partic.	% Acum.
0 a 1	11	0,86	0,86	0,23	0,23	60 a 61	0	0,00	100,00	0,00	100,00
1 a 2	652	51,10	51,96	22,02	22,25	61 a 62	0	0,00	100,00	0,00	100,00
2 a 3	264	20,69	72,65	14,78	37,03	62 a 63	0	0,00	100,00	0,00	100,00
3 a 4	162	12,70	85,34	12,32	49,35	63 a 64	0	0,00	100,00	0,00	100,00
4 a 5	34	2,66	88,01	3,44	52,79	64 a 65	0	0,00	100,00	0,00	100,00
5 a 6	27	2,12	90,13	3,33	56,12	65 a 66	0	0,00	100,00	0,00	100,00
6 a 7	9	0,71	90,83	1,33	57,45	66 a 67	0	0,00	100,00	0,00	100,00
7 a 8	4	0,31	91,14	0,70	58,14	67 a 68	0	0,00	100,00	0,00	100,00
8 a 9	6	0,47	91,61	1,19	59,33	68 a 69	0	0,00	100,00	0,00	100,00
9 a 10	8	0,63	92,24	1,71	61,05	69 a 70	0	0,00	100,00	0,00	100,00
10 a 11	6	0,47	92,71	1,45	62,50	70 a 71	0	0,00	100,00	0,00	100,00
11 a 12	2	0,16	92,87	0,53	63,04	71 a 72	0	0,00	100,00	0,00	100,00
12 a 13	5	0,39	93,26	1,42	64,45	72 a 73	0	0,00	100,00	0,00	100,00
13 a 14	2	0,16	93,42	0,61	65,06	73 a 74	0	0,00	100,00	0,00	100,00
14 a 15	2	0,16	93,57	0,68	65,74	74 a 75	0	0,00	100,00	0,00	100,00
15 a 16	1	0,08	93,65	0,36	66,11	75 a 76	0	0,00	100,00	0,00	100,00
16 a 17	2	0,16	93,81	0,75	66,86	76 a 77	0	0,00	100,00	0,00	100,00
17 a 18	1	0,08	93,89	0,40	67,26	77 a 78	0	0,00	100,00	0,00	100,00
18 a 19	77	6,03	99,92	32,29	99,55	78 a 79	0	0,00	100,00	0,00	100,00
19 a 20	1	0,08	100,00	0,45	100,00	79 a 80	0	0,00	100,00	0,00	100,00
20 a 21	0	0,00	100,00	0,00	100,00	80 a 81	0	0,00	100,00	0,00	100,00
21 a 22	0	0,00	100,00	0,00	100,00	81 a 82	0	0,00	100,00	0,00	100,00
22 a 23	0	0,00	100,00	0,00	100,00	82 a 83	0	0,00	100,00	0,00	100,00
23 a 24	0	0,00	100,00	0,00	100,00	83 a 84	0	0,00	100,00	0,00	100,00
24 a 25	0	0,00	100,00	0,00	100,00	84 a 85	0	0,00	100,00	0,00	100,00
25 a 26	0	0,00	100,00	0,00	100,00	85 a 86	0	0,00	100,00	0,00	100,00
26 a 27	0	0,00	100,00	0,00	100,00	86 a 87	0	0,00	100,00	0,00	100,00
27 a 28	0	0,00	100,00	0,00	100,00	87 a 88	0	0,00	100,00	0,00	100,00
28 a 29	0	0,00	100,00	0,00	100,00	88 a 89	0	0,00	100,00	0,00	100,00
29 a 30	0	0,00	100,00	0,00	100,00	89 a 90	0	0,00	100,00	0,00	100,00
30 a 31	0	0,00	100,00	0,00	100,00	90 a 91	0	0,00	100,00	0,00	100,00
31 a 32	0	0,00	100,00	0,00	100,00	91 a 92	0	0,00	100,00	0,00	100,00
32 a 33	0	0,00	100,00	0,00	100,00	92 a 93	0	0,00	100,00	0,00	100,00
33 a 34	0	0,00	100,00	0,00	100,00	93 a 94	0	0,00	100,00	0,00	100,00
34 a 35	0	0,00	100,00	0,00	100,00	94 a 95	0	0,00	100,00	0,00	100,00
35 a 36	0	0,00	100,00	0,00	100,00	95 a 96	0	0,00	100,00	0,00	100,00
36 a 37	0	0,00	100,00	0,00	100,00	96 a 97	0	0,00	100,00	0,00	100,00
37 a 38	0	0,00	100,00	0,00	100,00	97 a 98	0	0,00	100,00	0,00	100,00
38 a 39	0	0,00	100,00	0,00	100,00	98 a 99	0	0,00	100,00	0,00	100,00
39 a 40	0	0,00	100,00	0,00	100,00	99 a 100	0	0,00	100,00	0,00	100,00
40 a 41	0	0,00	100,00	0,00	100,00	100 a 101	0	0,00	100,00	0,00	100,00
41 a 42	0	0,00	100,00	0,00	100,00	101 a 102	0	0,00	100,00	0,00	100,00
42 a 43	0	0,00	100,00	0,00	100,00	102 a 103	0	0,00	100,00	0,00	100,00
43 a 44	0	0,00	100,00	0,00	100,00	103 a 104	0	0,00	100,00	0,00	100,00
44 a 45	0	0,00	100,00	0,00	100,00	104 a 105	0	0,00	100,00	0,00	100,00
45 a 46	0	0,00	100,00	0,00	100,00	105 a 106	0	0,00	100,00	0,00	100,00
46 a 47	0	0,00	100,00	0,00	100,00	106 a 107	0	0,00	100,00	0,00	100,00
47 a 48	0	0,00	100,00	0,00	100,00	107 a 108	0	0,00	100,00	0,00	100,00
48 a 49	0	0,00	100,00	0,00	100,00	108 a 109	0	0,00	100,00	0,00	100,00
49 a 50	0	0,00	100,00	0,00	100,00	109 a 110	0	0,00	100,00	0,00	100,00
50 a 51	0	0,00	100,00	0,00	100,00	110 a 111	0	0,00	100,00	0,00	100,00
51 a 52	0	0,00	100,00	0,00	100,00	111 a 112	0	0,00	100,00	0,00	100,00
52 a 53	0	0,00	100,00	0,00	100,00	112 a 113	0	0,00	100,00	0,00	100,00
53 a 54	0	0,00	100,00	0,00	100,00	113 a 114	0	0,00	100,00	0,00	100,00
54 a 55	0	0,00	100,00	0,00	100,00	114 a 115	0	0,00	100,00	0,00	100,00
55 a 56	0	0,00	100,00	0,00	100,00	115 a 116	0	0,00	100,00	0,00	100,00
56 a 57	0	0,00	100,00	0,00	100,00	116 a 117	0	0,00	100,00	0,00	100,00
57 a 58	0	0,00	100,00	0,00	100,00	117 a 118	0	0,00	100,00	0,00	100,00
58 a 59	0	0,00	100,00	0,00	100,00	118 a 119	0	0,00	100,00	0,00	100,00
59 a 60	0	0,00	100,00	0,00	100,00	119 a 120	0	0,00	100,00	0,00	100,00
						+ de 120	0	0,00	100,00	0,00	100,00

Total dos Vencimentos dos Servidores Ativos:

R\$ 3.433.410,33

Vencimento Médio: R\$ 2.690,76

DISTRIBUIÇÃO DOS PARTICIPANTES EM MÚLTIPLOS DE SALÁRIOS HOMEM



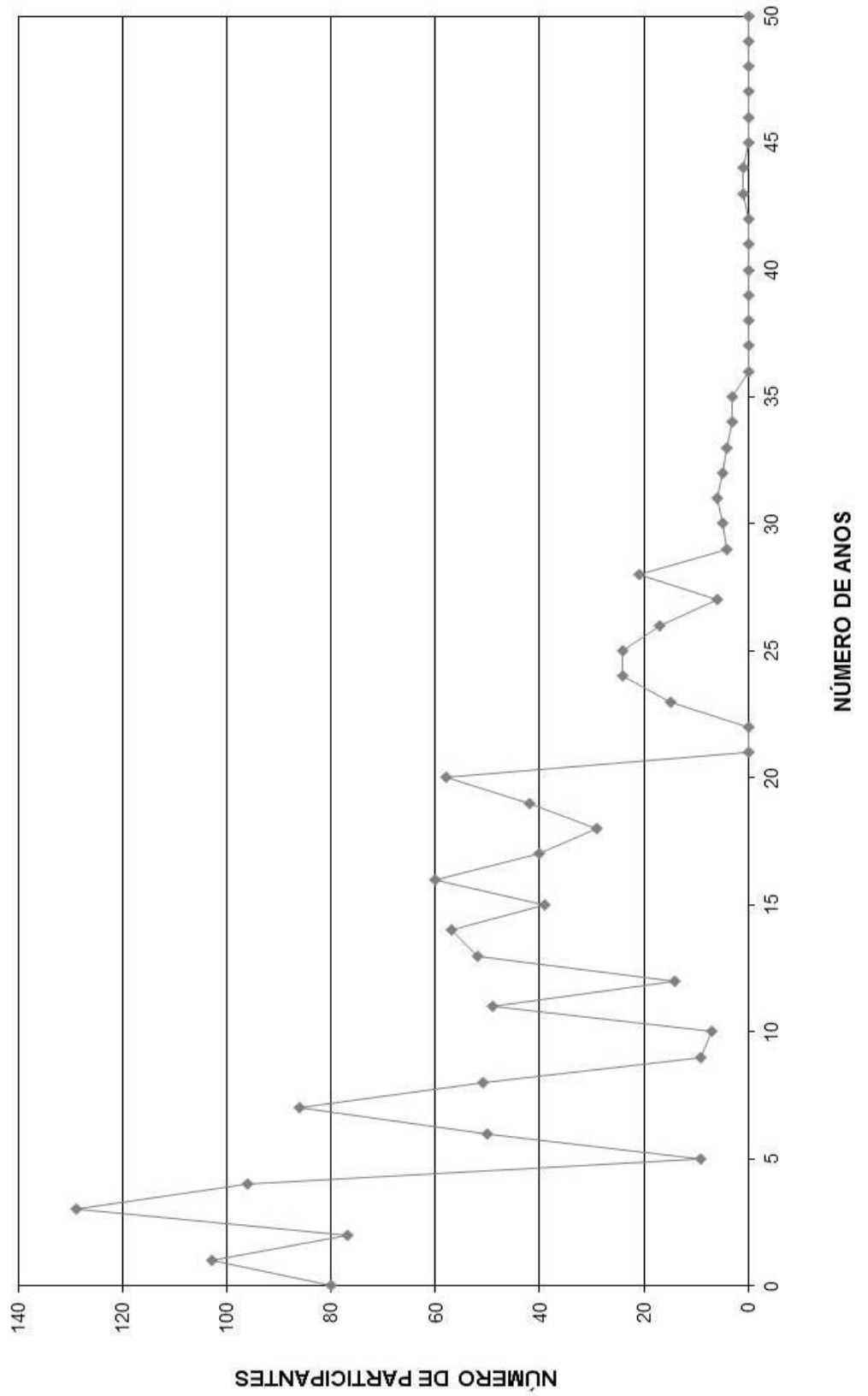
DISTRIBUIÇÃO DOS SERVIDORES POR TEMPO DE PREFEITURA E REMUNERAÇÃO
Autarquia Previdenciária do Município de Taboão da Serra

(Homens)

Tempo Pref. em Anos	Servidores			Vencimentos			
	Número	%	% Acumulado	Na Faixa	%	% Acumulado	Médio
0	80	6,27	6,27	297.418,45	8,66	8,66	3.717,73
1	103	8,07	14,34	353.064,71	10,28	18,95	3.427,81
2	77	6,03	20,38	267.983,56	7,81	26,75	3.480,31
3	129	10,11	30,49	309.298,89	9,01	35,76	2.397,67
4	96	7,52	38,01	229.633,45	6,69	42,45	2.392,02
5	9	0,71	38,71	32.790,77	0,96	43,40	3.643,42
6	50	3,92	42,63	120.106,32	3,50	46,90	2.402,13
7	86	6,74	49,37	131.470,24	3,83	50,73	1.528,72
8	51	4,00	53,37	119.965,74	3,49	54,22	2.352,27
9	9	0,71	54,08	19.445,54	0,57	54,79	2.160,62
10	7	0,55	54,62	14.627,17	0,43	55,22	2.089,60
11	49	3,84	58,46	100.772,41	2,94	58,15	2.056,58
12	14	1,10	59,56	94.595,17	2,76	60,91	6.756,80
13	52	4,08	63,64	89.424,88	2,60	63,51	1.719,71
14	57	4,47	68,10	75.147,01	2,19	65,70	1.318,37
15	39	3,06	71,16	134.704,01	3,92	69,62	3.453,95
16	60	4,70	75,86	190.871,06	5,56	75,18	3.181,18
17	40	3,13	79,00	99.908,72	2,91	78,09	2.497,72
18	29	2,27	81,27	66.715,48	1,94	80,04	2.300,53
19	42	3,29	84,56	117.971,97	3,44	83,47	2.808,86
20	58	4,55	89,11	174.065,76	5,07	88,54	3.001,13
21	0	0,00	89,11	0,00	0,00	88,54	0,00
22	0	0,00	89,11	0,00	0,00	88,54	0,00
23	15	1,18	90,28	68.222,41	1,99	90,53	4.548,16
24	24	1,88	92,16	69.134,75	2,01	92,54	2.880,61
25	24	1,88	94,04	67.182,65	1,96	94,50	2.799,28
26	17	1,33	95,38	78.635,57	2,29	96,79	4.625,62
27	6	0,47	95,85	10.116,27	0,29	97,08	1.686,05
28	21	1,65	97,49	30.967,65	0,90	97,99	1.474,65
29	4	0,31	97,81	10.179,75	0,30	98,28	2.544,94
30	5	0,39	98,20	6.853,73	0,20	98,48	1.370,75
31	6	0,47	98,67	9.007,52	0,26	98,74	1.501,25
32	5	0,39	99,06	8.278,51	0,24	98,98	1.655,70
33	4	0,31	99,37	5.032,86	0,15	99,13	1.258,22
34	3	0,24	99,61	12.679,47	0,37	99,50	4.226,49
35	3	0,24	99,84	5.957,14	0,17	99,67	1.985,71
36	0	0,00	99,84	0,00	0,00	99,67	0,00
37	0	0,00	99,84	0,00	0,00	99,67	0,00
38	0	0,00	99,84	0,00	0,00	99,67	0,00
39	0	0,00	99,84	0,00	0,00	99,67	0,00
40	0	0,00	99,84	0,00	0,00	99,67	0,00
41	0	0,00	99,84	0,00	0,00	99,67	0,00
42	0	0,00	99,84	0,00	0,00	99,67	0,00
43	1	0,08	99,92	8.196,48	0,24	99,91	8.196,48
44	1	0,08	100,00	2.984,26	0,09	100,00	2.984,26
45	0	0,00	100,00	0,00	0,00	100,00	0,00
46	0	0,00	100,00	0,00	0,00	100,00	0,00
47	0	0,00	100,00	0,00	0,00	100,00	0,00
48	0	0,00	100,00	0,00	0,00	100,00	0,00
49	0	0,00	100,00	0,00	0,00	100,00	0,00
50	0	0,00	100,00	0,00	0,00	100,00	0,00
TOTAL	1.276		100,00	3.433.410,33		100,00	2.690,76

Tempo Médio de Participação na Prefeitura: 10,32 anos

DISTRIBUIÇÃO DOS SERVIDORES POR TEMPO DE PREFEITURA
HOMEM



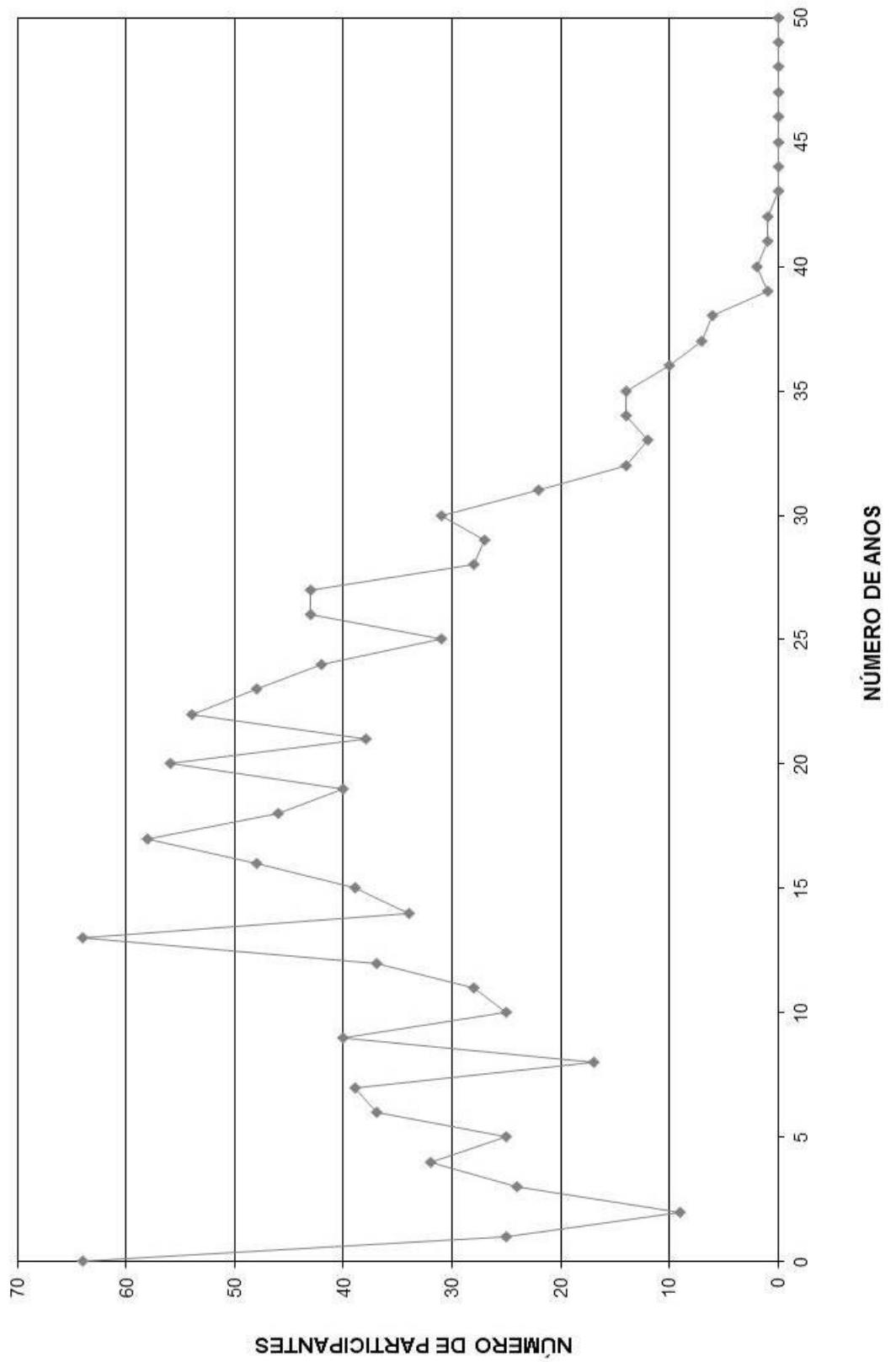
DISTRIBUIÇÃO DOS SERVIDORES POR ANOS PARA APOSENTAR E REMUNERAÇÃO
Autarquia Previdenciária do Município de Taboão da Serra

(Homens)

Anos para Aposentar	Servidores			Vencimentos			
	Número	%	% Acumulado	Na Faixa	%	% Acumulado	Médio
0	64	5,02	5,02	213.770,19	6,23	6,23	3.340,16
1	25	1,96	6,97	78.565,57	2,29	8,51	3.142,62
2	9	0,71	7,68	31.003,05	0,90	9,42	3.444,78
3	24	1,88	9,56	51.609,95	1,50	10,92	2.150,41
4	32	2,51	12,07	123.040,03	3,58	14,50	3.845,00
5	25	1,96	14,03	62.125,58	1,81	16,31	2.485,02
6	37	2,90	16,93	75.119,98	2,19	18,50	2.030,27
7	39	3,06	19,98	93.417,51	2,72	21,22	2.395,32
8	17	1,33	21,32	102.466,16	2,98	24,21	6.027,42
9	40	3,13	24,45	136.824,53	3,99	28,19	3.420,61
10	25	1,96	26,41	82.608,61	2,41	30,60	3.304,34
11	28	2,19	28,61	78.954,98	2,30	32,90	2.819,82
12	37	2,90	31,50	109.636,15	3,19	36,09	2.963,14
13	64	5,02	36,52	170.614,89	4,97	41,06	2.665,86
14	34	2,66	39,18	62.983,90	1,83	42,89	1.852,47
15	39	3,06	42,24	104.928,16	3,06	45,95	2.690,47
16	48	3,76	46,00	133.325,30	3,88	49,83	2.777,61
17	58	4,55	50,55	138.831,67	4,04	53,88	2.393,65
18	46	3,61	54,15	142.546,40	4,15	58,03	3.098,83
19	40	3,13	57,29	119.413,64	3,48	61,51	2.985,34
20	56	4,39	61,68	138.223,52	4,03	65,53	2.468,28
21	38	2,98	64,66	83.823,00	2,44	67,97	2.205,87
22	54	4,23	68,89	155.000,43	4,51	72,49	2.870,38
23	48	3,76	72,65	140.851,47	4,10	76,59	2.934,41
24	42	3,29	75,94	92.743,26	2,70	79,29	2.208,17
25	31	2,43	78,37	86.229,27	2,51	81,80	2.781,59
26	43	3,37	81,74	124.751,07	3,63	85,44	2.901,19
27	43	3,37	85,11	112.675,36	3,28	88,72	2.620,36
28	28	2,19	87,30	90.594,09	2,64	91,36	3.235,50
29	27	2,12	89,42	42.192,42	1,23	92,59	1.562,68
30	31	2,43	91,85	47.891,51	1,39	93,98	1.544,89
31	22	1,72	93,57	36.811,95	1,07	95,05	1.673,27
32	14	1,10	94,67	37.276,48	1,09	96,14	2.662,61
33	12	0,94	95,61	38.520,86	1,12	97,26	3.210,07
34	14	1,10	96,71	34.242,05	1,00	98,26	2.445,86
35	14	1,10	97,81	27.482,99	0,80	99,06	1.963,07
36	10	0,78	98,59	12.572,50	0,37	99,43	1.257,25
37	7	0,55	99,14	7.841,50	0,23	99,65	1.120,21
38	6	0,47	99,61	6.448,35	0,19	99,84	1.074,73
39	1	0,08	99,69	1.000,00	0,03	99,87	1.000,00
40	2	0,16	99,84	2.652,00	0,08	99,95	1.326,00
41	1	0,08	99,92	900,00	0,03	99,97	900,00
42	1	0,08	100,00	900,00	0,03	100,00	900,00
43	0	0,00	100,00	0,00	0,00	100,00	0,00
44	0	0,00	100,00	0,00	0,00	100,00	0,00
45	0	0,00	100,00	0,00	0,00	100,00	0,00
46	0	0,00	100,00	0,00	0,00	100,00	0,00
47	0	0,00	100,00	0,00	0,00	100,00	0,00
48	0	0,00	100,00	0,00	0,00	100,00	0,00
49	0	0,00	100,00	0,00	0,00	100,00	0,00
50	0	0,00	100,00	0,00	0,00	100,00	0,00
TOTAL	1.276		100,00	3.433.410,33		100,00	2.690,76

PRAZO MÉDIO PARA APOSENTAR: 17,17 anos

DISTRIBUIÇÃO DOS PARTICIPANTES POR ANOS PARA APOSENTAR HOMEM



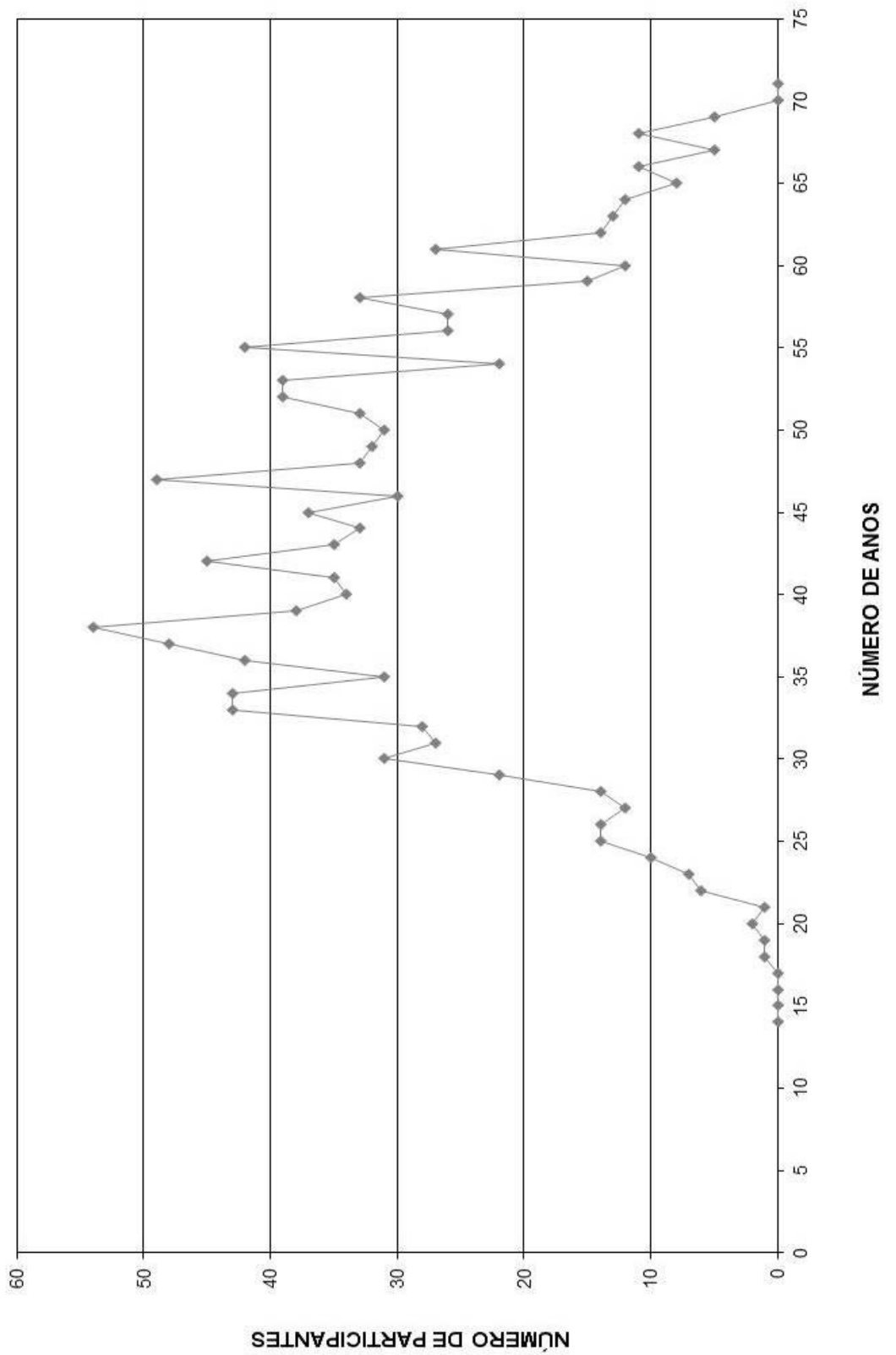
DISTRIBUIÇÃO DOS SERVIDORES POR IDADE E REMUNERAÇÃO
Autarquia Previdenciária do Município de Taboão da Serra

(Homens)

Idade	Servidores			Vencimentos			
	Número	%	% Acumulado	Na Faixa	%	% Acumulado	Médio
14	0	0,00	0,00	0,00	0,00	0,00	0,00
15	0	0,00	0,00	0,00	0,00	0,00	0,00
16	0	0,00	0,00	0,00	0,00	0,00	0,00
17	0	0,00	0,00	0,00	0,00	0,00	0,00
18	1	0,08	0,08	900,00	0,03	0,03	900,00
19	1	0,08	0,16	900,00	0,03	0,05	900,00
20	2	0,16	0,31	2.652,00	0,08	0,13	1.326,00
21	1	0,08	0,39	1.000,00	0,03	0,16	1.000,00
22	6	0,47	0,86	6.448,35	0,19	0,35	1.074,73
23	7	0,55	1,41	7.841,50	0,23	0,57	1.120,21
24	10	0,78	2,19	12.572,50	0,37	0,94	1.257,25
25	14	1,10	3,29	27.482,99	0,80	1,74	1.963,07
26	14	1,10	4,39	34.242,05	1,00	2,74	2.445,86
27	12	0,94	5,33	38.520,86	1,12	3,86	3.210,07
28	14	1,10	6,43	37.276,48	1,09	4,95	2.662,61
29	22	1,72	8,15	36.811,95	1,07	6,02	1.673,27
30	31	2,43	10,58	47.891,51	1,39	7,41	1.544,89
31	27	2,12	12,70	42.192,42	1,23	8,64	1.562,68
32	28	2,19	14,89	90.594,09	2,64	11,28	3.235,50
33	43	3,37	18,26	112.675,36	3,28	14,56	2.620,36
34	43	3,37	21,63	124.751,07	3,63	18,20	2.901,19
35	31	2,43	24,06	86.229,27	2,51	20,71	2.781,59
36	42	3,29	27,35	92.743,26	2,70	23,41	2.208,17
37	48	3,76	31,11	140.851,47	4,10	27,51	2.934,41
38	54	4,23	35,34	155.000,43	4,51	32,03	2.870,38
39	38	2,98	38,32	83.823,00	2,44	34,47	2.205,87
40	34	2,66	40,99	69.407,06	2,02	36,49	2.041,38
41	35	2,74	43,73	86.325,35	2,51	39,00	2.466,44
42	45	3,53	47,26	85.323,58	2,49	41,49	1.896,08
43	35	2,74	50,00	79.430,39	2,31	43,80	2.269,44
44	33	2,59	52,59	75.695,90	2,20	46,01	2.293,82
45	37	2,90	55,49	108.789,29	3,17	49,17	2.940,25
46	30	2,35	57,84	75.085,31	2,19	51,36	2.502,84
47	49	3,84	61,68	138.564,54	4,04	55,40	2.827,85
48	33	2,59	64,26	89.726,25	2,61	58,01	2.718,98
49	32	2,51	66,77	95.124,22	2,77	60,78	2.972,63
50	31	2,43	69,20	100.040,22	2,91	63,70	3.227,10
51	33	2,59	71,79	108.605,54	3,16	66,86	3.291,08
52	39	3,06	74,84	142.399,65	4,15	71,01	3.651,27
53	39	3,06	77,90	89.585,51	2,61	73,61	2.297,06
54	22	1,72	79,62	87.217,90	2,54	76,16	3.964,45
55	42	3,29	82,92	101.672,41	2,96	79,12	2.420,77
56	26	2,04	84,95	78.484,97	2,29	81,40	3.018,65
57	26	2,04	86,99	58.964,70	1,72	83,12	2.267,87
58	33	2,59	89,58	88.565,32	2,58	85,70	2.683,80
59	15	1,18	90,75	49.353,74	1,44	87,14	3.290,25
60	12	0,94	91,69	31.804,56	0,93	88,06	2.650,38
61	27	2,12	93,81	126.811,01	3,69	91,76	4.696,70
62	14	1,10	94,91	47.432,97	1,38	93,14	3.388,07
63	13	1,02	95,92	43.484,53	1,27	94,40	3.344,96
64	12	0,94	96,87	42.937,24	1,25	95,66	3.578,10
65	8	0,63	97,49	14.367,53	0,42	96,07	1.795,94
66	11	0,86	98,35	74.789,81	2,18	98,25	6.799,07
67	5	0,39	98,75	8.370,53	0,24	98,50	1.674,11
68	11	0,86	99,61	30.610,32	0,89	99,39	2.782,76
69	5	0,39	100,00	21.039,42	0,61	100,00	4.207,88
70	0	0,00	100,00	0,00	0,00	100,00	0,00
>70	0	0,00	100,00	0,00	0,00	100,00	0,00
TOTAL	1.276		100,00	3.433.410,33		100,00	2.690,76

IDADE MÉDIA: 44,63 anos
TAXA ANUAL DE SOBREVIVÊNCIA: 0,9949
NÚMERO DE ÓBITOS ESPERADOS: 7

DISTRIBUIÇÃO DOS PARTICIPANTES POR IDADE
HOMEM



HISTOGRAMAS

Servidores Ativos (Mulher)

DISTRIBUIÇÃO DOS PARTICIPANTES EM MÚLTIPLOS DE SALÁRIOS
Autarquia Previdenciária do Município de Taboão da Serra

(Mulheres)


Faixa em Múltiplos Salários	Número de Partic.	Relação a Quantidade		Relação a F.Vencido		Faixa em Múltiplos Salários	Número de Partic.	Relação a Quantidade		Relação a F.Vencido	
		% Partic.	% Acum.	% Partic.	% Acum.			% Partic.	% Acum.	% Partic.	% Acum.
0 a 1	69	2,17	2,17	0,68	0,68	60 a 61	0	0,00	100,00	0,00	100,00
1 a 2	1.088	34,20	36,37	16,38	17,06	61 a 62	0	0,00	100,00	0,00	100,00
2 a 3	602	18,92	55,30	16,00	33,06	62 a 63	0	0,00	100,00	0,00	100,00
3 a 4	1.008	31,69	86,99	35,02	68,07	63 a 64	0	0,00	100,00	0,00	100,00
4 a 5	191	6,00	92,99	8,93	77,01	64 a 65	0	0,00	100,00	0,00	100,00
5 a 6	79	2,48	95,47	4,49	81,50	65 a 66	0	0,00	100,00	0,00	100,00
6 a 7	41	1,29	96,76	2,77	84,27	66 a 67	0	0,00	100,00	0,00	100,00
7 a 8	15	0,47	97,23	1,17	85,44	67 a 68	0	0,00	100,00	0,00	100,00
8 a 9	11	0,35	97,58	0,99	86,43	68 a 69	0	0,00	100,00	0,00	100,00
9 a 10	6	0,19	97,77	0,60	87,03	69 a 70	0	0,00	100,00	0,00	100,00
10 a 11	2	0,06	97,83	0,22	87,26	70 a 71	0	0,00	100,00	0,00	100,00
11 a 12	2	0,06	97,89	0,24	87,49	71 a 72	0	0,00	100,00	0,00	100,00
12 a 13	4	0,13	98,02	0,51	88,01	72 a 73	0	0,00	100,00	0,00	100,00
13 a 14	1	0,03	98,05	0,15	88,15	73 a 74	0	0,00	100,00	0,00	100,00
14 a 15	1	0,03	98,08	0,15	88,30	74 a 75	0	0,00	100,00	0,00	100,00
15 a 16	2	0,06	98,15	0,33	88,63	75 a 76	0	0,00	100,00	0,00	100,00
16 a 17	2	0,06	98,21	0,35	88,98	76 a 77	0	0,00	100,00	0,00	100,00
17 a 18	1	0,03	98,24	0,19	89,17	77 a 78	0	0,00	100,00	0,00	100,00
18 a 19	55	1,73	99,97	10,61	99,78	78 a 79	0	0,00	100,00	0,00	100,00
19 a 20	0	0,00	99,97	0,00	99,78	79 a 80	0	0,00	100,00	0,00	100,00
20 a 21	0	0,00	99,97	0,00	99,78	80 a 81	0	0,00	100,00	0,00	100,00
21 a 22	1	0,03	100,00	0,22	100,00	81 a 82	0	0,00	100,00	0,00	100,00
22 a 23	0	0,00	100,00	0,00	100,00	82 a 83	0	0,00	100,00	0,00	100,00
23 a 24	0	0,00	100,00	0,00	100,00	83 a 84	0	0,00	100,00	0,00	100,00
24 a 25	0	0,00	100,00	0,00	100,00	84 a 85	0	0,00	100,00	0,00	100,00
25 a 26	0	0,00	100,00	0,00	100,00	85 a 86	0	0,00	100,00	0,00	100,00
26 a 27	0	0,00	100,00	0,00	100,00	86 a 87	0	0,00	100,00	0,00	100,00
27 a 28	0	0,00	100,00	0,00	100,00	87 a 88	0	0,00	100,00	0,00	100,00
28 a 29	0	0,00	100,00	0,00	100,00	88 a 89	0	0,00	100,00	0,00	100,00
29 a 30	0	0,00	100,00	0,00	100,00	89 a 90	0	0,00	100,00	0,00	100,00
30 a 31	0	0,00	100,00	0,00	100,00	90 a 91	0	0,00	100,00	0,00	100,00
31 a 32	0	0,00	100,00	0,00	100,00	91 a 92	0	0,00	100,00	0,00	100,00
32 a 33	0	0,00	100,00	0,00	100,00	92 a 93	0	0,00	100,00	0,00	100,00
33 a 34	0	0,00	100,00	0,00	100,00	93 a 94	0	0,00	100,00	0,00	100,00
34 a 35	0	0,00	100,00	0,00	100,00	94 a 95	0	0,00	100,00	0,00	100,00
35 a 36	0	0,00	100,00	0,00	100,00	95 a 96	0	0,00	100,00	0,00	100,00
36 a 37	0	0,00	100,00	0,00	100,00	96 a 97	0	0,00	100,00	0,00	100,00
37 a 38	0	0,00	100,00	0,00	100,00	97 a 98	0	0,00	100,00	0,00	100,00
38 a 39	0	0,00	100,00	0,00	100,00	98 a 99	0	0,00	100,00	0,00	100,00
39 a 40	0	0,00	100,00	0,00	100,00	99 a 100	0	0,00	100,00	0,00	100,00
40 a 41	0	0,00	100,00	0,00	100,00	100 a 101	0	0,00	100,00	0,00	100,00
41 a 42	0	0,00	100,00	0,00	100,00	101 a 102	0	0,00	100,00	0,00	100,00
42 a 43	0	0,00	100,00	0,00	100,00	102 a 103	0	0,00	100,00	0,00	100,00
43 a 44	0	0,00	100,00	0,00	100,00	103 a 104	0	0,00	100,00	0,00	100,00
44 a 45	0	0,00	100,00	0,00	100,00	104 a 105	0	0,00	100,00	0,00	100,00
45 a 46	0	0,00	100,00	0,00	100,00	105 a 106	0	0,00	100,00	0,00	100,00
46 a 47	0	0,00	100,00	0,00	100,00	106 a 107	0	0,00	100,00	0,00	100,00
47 a 48	0	0,00	100,00	0,00	100,00	107 a 108	0	0,00	100,00	0,00	100,00
48 a 49	0	0,00	100,00	0,00	100,00	108 a 109	0	0,00	100,00	0,00	100,00
49 a 50	0	0,00	100,00	0,00	100,00	109 a 110	0	0,00	100,00	0,00	100,00
50 a 51	0	0,00	100,00	0,00	100,00	110 a 111	0	0,00	100,00	0,00	100,00
51 a 52	0	0,00	100,00	0,00	100,00	111 a 112	0	0,00	100,00	0,00	100,00
52 a 53	0	0,00	100,00	0,00	100,00	112 a 113	0	0,00	100,00	0,00	100,00
53 a 54	0	0,00	100,00	0,00	100,00	113 a 114	0	0,00	100,00	0,00	100,00
54 a 55	0	0,00	100,00	0,00	100,00	114 a 115	0	0,00	100,00	0,00	100,00
55 a 56	0	0,00	100,00	0,00	100,00	115 a 116	0	0,00	100,00	0,00	100,00
56 a 57	0	0,00	100,00	0,00	100,00	116 a 117	0	0,00	100,00	0,00	100,00
57 a 58	0	0,00	100,00	0,00	100,00	117 a 118	0	0,00	100,00	0,00	100,00
58 a 59	0	0,00	100,00	0,00	100,00	118 a 119	0	0,00	100,00	0,00	100,00
59 a 60	0	0,00	100,00	0,00	100,00	119 a 120	0	0,00	100,00	0,00	100,00
						+ de 120	0	0,00	100,00	0,00	100,00

Total dos Vencimentos dos Servidores Ativos:

R\$ 7.465.105,61

Vencimento Médio: R\$ 2.346,78

DISTRIBUIÇÃO DOS PARTICIPANTES EM MÚLTIPLOS DE SALÁRIOS MULHER



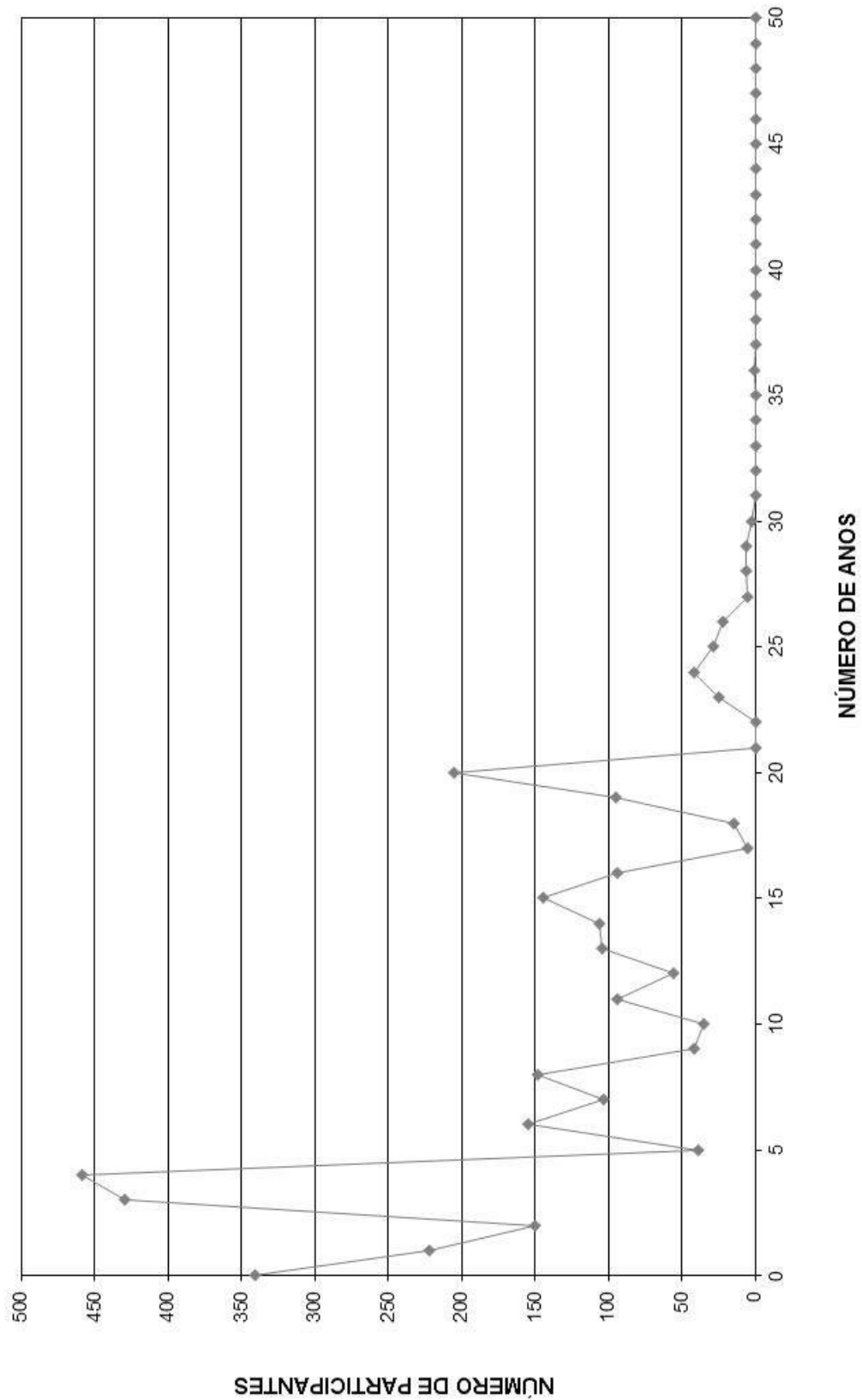
DISTRIBUIÇÃO DOS SERVIDORES POR TEMPO DE PREFEITURA E REMUNERAÇÃO
Autarquia Previdenciária do Município de Taboão da Serra

(Mulheres)

Tempo Pref. em Anos	Servidores			Vencimentos			
	Número	%	% Acumulado	Na Faixa	%	% Acumulado	Médio
0	341	10,72	10,72	595.102,86	7,97	7,97	1.745,17
1	222	6,98	17,70	447.451,58	5,99	13,97	2.015,55
2	150	4,72	22,41	308.508,44	4,13	18,10	2.056,72
3	430	13,52	35,93	1.023.698,47	13,71	31,81	2.380,69
4	459	14,43	50,36	1.147.597,05	15,37	47,18	2.500,21
5	39	1,23	51,59	98.354,96	1,32	48,50	2.521,92
6	155	4,87	56,46	306.092,64	4,10	52,60	1.974,79
7	103	3,24	59,70	193.712,82	2,59	55,20	1.880,71
8	148	4,65	64,35	367.715,53	4,93	60,12	2.484,56
9	42	1,32	65,67	120.986,84	1,62	61,74	2.880,64
10	35	1,10	66,77	67.619,00	0,91	62,65	1.931,97
11	94	2,96	69,73	214.299,22	2,87	65,52	2.279,78
12	56	1,76	71,49	121.044,69	1,62	67,14	2.161,51
13	104	3,27	74,76	215.358,60	2,88	70,03	2.070,76
14	106	3,33	78,09	311.683,48	4,18	74,20	2.940,41
15	145	4,56	82,65	451.396,58	6,05	80,25	3.113,08
16	94	2,96	85,60	253.919,05	3,40	83,65	2.701,27
17	5	0,16	85,76	23.042,24	0,31	83,96	4.608,45
18	15	0,47	86,23	27.250,68	0,37	84,32	1.816,71
19	95	2,99	89,22	191.894,80	2,57	86,89	2.019,95
20	205	6,44	95,66	584.066,96	7,82	94,72	2.849,11
21	0	0,00	95,66	0,00	0,00	94,72	0,00
22	0	0,00	95,66	0,00	0,00	94,72	0,00
23	25	0,79	96,45	59.994,30	0,80	95,52	2.399,77
24	42	1,32	97,77	148.681,15	1,99	97,51	3.540,03
25	29	0,91	98,68	59.154,17	0,79	98,31	2.039,80
26	22	0,69	99,37	66.408,94	0,89	99,20	3.018,59
27	5	0,16	99,53	16.632,50	0,22	99,42	3.326,50
28	6	0,19	99,72	12.599,92	0,17	99,59	2.099,99
29	6	0,19	99,91	16.948,57	0,23	99,81	2.824,76
30	2	0,06	99,97	5.038,55	0,07	99,88	2.519,28
31	0	0,00	99,97	0,00	0,00	99,88	0,00
32	0	0,00	99,97	0,00	0,00	99,88	0,00
33	0	0,00	99,97	0,00	0,00	99,88	0,00
34	0	0,00	99,97	0,00	0,00	99,88	0,00
35	0	0,00	99,97	0,00	0,00	99,88	0,00
36	1	0,03	100,00	8.851,02	0,12	100,00	8.851,02
37	0	0,00	100,00	0,00	0,00	100,00	0,00
38	0	0,00	100,00	0,00	0,00	100,00	0,00
39	0	0,00	100,00	0,00	0,00	100,00	0,00
40	0	0,00	100,00	0,00	0,00	100,00	0,00
41	0	0,00	100,00	0,00	0,00	100,00	0,00
42	0	0,00	100,00	0,00	0,00	100,00	0,00
43	0	0,00	100,00	0,00	0,00	100,00	0,00
44	0	0,00	100,00	0,00	0,00	100,00	0,00
45	0	0,00	100,00	0,00	0,00	100,00	0,00
46	0	0,00	100,00	0,00	0,00	100,00	0,00
47	0	0,00	100,00	0,00	0,00	100,00	0,00
48	0	0,00	100,00	0,00	0,00	100,00	0,00
49	0	0,00	100,00	0,00	0,00	100,00	0,00
50	0	0,00	100,00	0,00	0,00	100,00	0,00
TOTAL	3.181		100,00	7.465.105,61		100,00	2.346,78

Tempo Médio de Participação na Prefeitura: 7,97 anos

DISTRIBUIÇÃO DOS SERVIDORES POR TEMPO DE PREFEITURA
MULHER



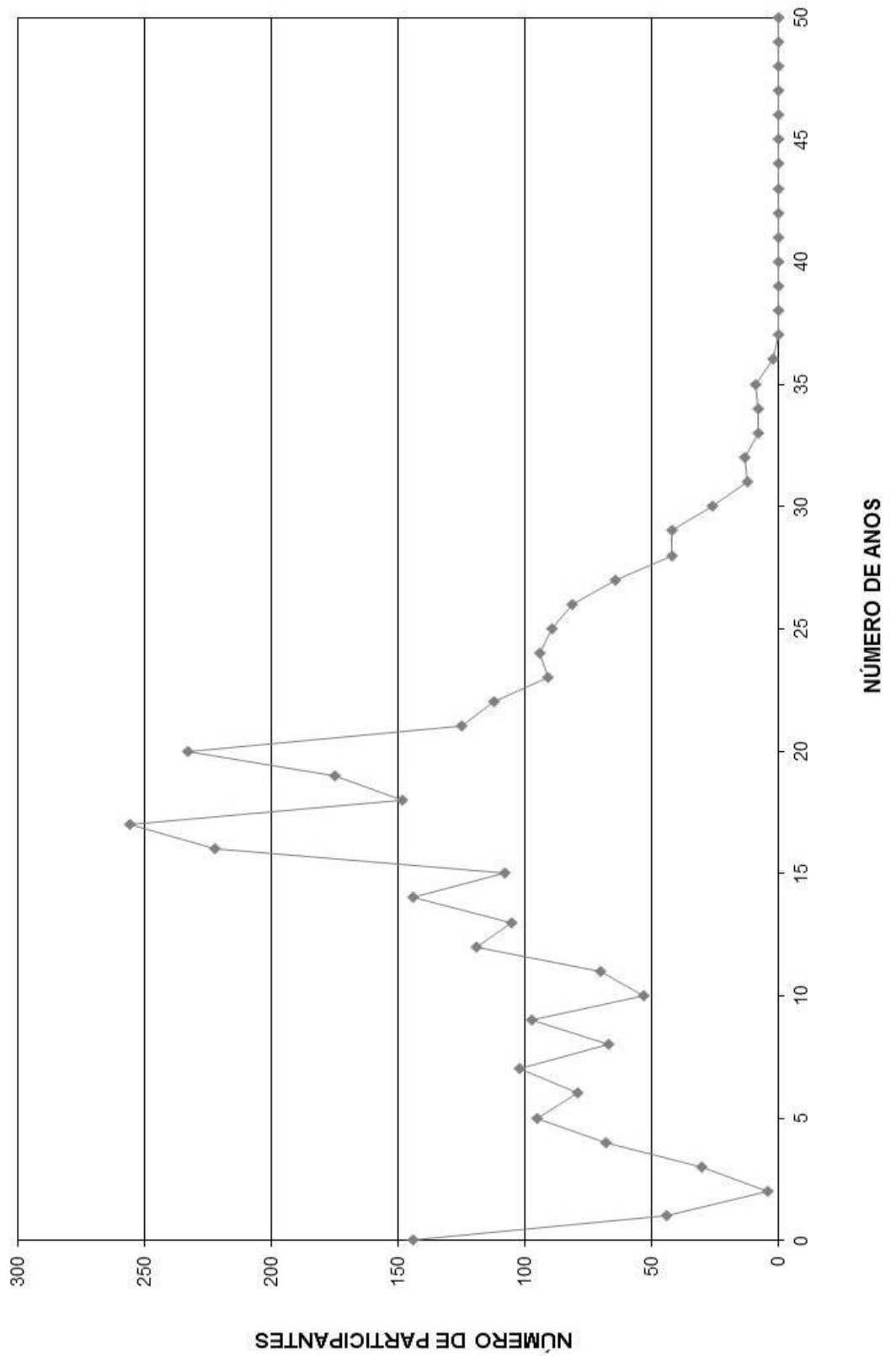
DISTRIBUIÇÃO DOS SERVIDORES POR ANOS PARA APOSENTAR E REMUNERAÇÃO
Autarquia Previdenciária do Município de Taboão da Serra

(Mulheres)

Anos para Aposentar	Servidores			Vencimentos			
	Número	%	% Acumulado	Na Faixa	%	% Acumulado	Médio
0	144	4,53	4,53	402.248,62	5,39	5,39	2.793,39
1	44	1,38	5,91	70.738,51	0,95	6,34	1.607,69
2	4	0,13	6,04	5.291,40	0,07	6,41	1.322,85
3	30	0,94	6,98	74.807,27	1,00	7,41	2.493,58
4	68	2,14	9,12	175.304,33	2,35	9,76	2.578,00
5	95	2,99	12,10	244.568,75	3,28	13,03	2.574,41
6	79	2,48	14,59	231.459,64	3,10	16,13	2.929,87
7	102	3,21	17,79	274.319,27	3,67	19,81	2.689,40
8	67	2,11	19,90	194.703,05	2,61	22,42	2.906,02
9	97	3,05	22,95	246.873,02	3,31	25,72	2.545,08
10	53	1,67	24,61	124.925,15	1,67	27,40	2.357,08
11	70	2,20	26,82	200.781,60	2,69	30,09	2.868,31
12	119	3,74	30,56	344.901,04	4,62	34,71	2.898,33
13	105	3,30	33,86	247.533,49	3,32	38,02	2.357,46
14	144	4,53	38,38	313.732,10	4,20	42,23	2.178,70
15	108	3,40	41,78	249.656,32	3,34	45,57	2.311,63
16	222	6,98	48,76	559.088,84	7,49	53,06	2.518,42
17	256	8,05	56,81	639.318,64	8,56	61,62	2.497,34
18	148	4,65	61,46	352.159,16	4,72	66,34	2.379,45
19	175	5,50	66,96	391.630,75	5,25	71,59	2.237,89
20	233	7,32	74,28	431.844,00	5,78	77,37	1.853,41
21	125	3,93	78,21	271.754,79	3,64	81,01	2.174,04
22	112	3,52	81,74	273.794,64	3,67	84,68	2.444,60
23	91	2,86	84,60	180.804,62	2,42	87,10	1.986,86
24	94	2,96	87,55	205.321,33	2,75	89,85	2.184,27
25	89	2,80	90,35	202.300,21	2,71	92,56	2.273,04
26	81	2,55	92,90	177.912,83	2,38	94,95	2.196,45
27	64	2,01	94,91	122.978,17	1,65	96,59	1.921,53
28	42	1,32	96,23	76.662,61	1,03	97,62	1.825,30
29	42	1,32	97,55	74.730,31	1,00	98,62	1.779,29
30	26	0,82	98,37	41.119,59	0,55	99,17	1.581,52
31	12	0,38	98,74	15.022,50	0,20	99,37	1.251,88
32	13	0,41	99,15	19.266,37	0,26	99,63	1.482,03
33	8	0,25	99,40	7.370,00	0,10	99,73	921,25
34	8	0,25	99,65	8.206,51	0,11	99,84	1.025,81
35	9	0,28	99,94	8.380,00	0,11	99,95	931,11
36	2	0,06	100,00	3.596,18	0,05	100,00	1.798,09
37	0	0,00	100,00	0,00	0,00	100,00	0,00
38	0	0,00	100,00	0,00	0,00	100,00	0,00
39	0	0,00	100,00	0,00	0,00	100,00	0,00
40	0	0,00	100,00	0,00	0,00	100,00	0,00
41	0	0,00	100,00	0,00	0,00	100,00	0,00
42	0	0,00	100,00	0,00	0,00	100,00	0,00
43	0	0,00	100,00	0,00	0,00	100,00	0,00
44	0	0,00	100,00	0,00	0,00	100,00	0,00
45	0	0,00	100,00	0,00	0,00	100,00	0,00
46	0	0,00	100,00	0,00	0,00	100,00	0,00
47	0	0,00	100,00	0,00	0,00	100,00	0,00
48	0	0,00	100,00	0,00	0,00	100,00	0,00
49	0	0,00	100,00	0,00	0,00	100,00	0,00
50	0	0,00	100,00	0,00	0,00	100,00	0,00
TOTAL	3.181		100,00	7.465.105,61		100,00	2.346,78

PRAZO MÉDIO PARA APOSENTAR: 15,77 anos

DISTRIBUIÇÃO DOS PARTICIPANTES POR ANOS PARA APOSENTAR MULHER



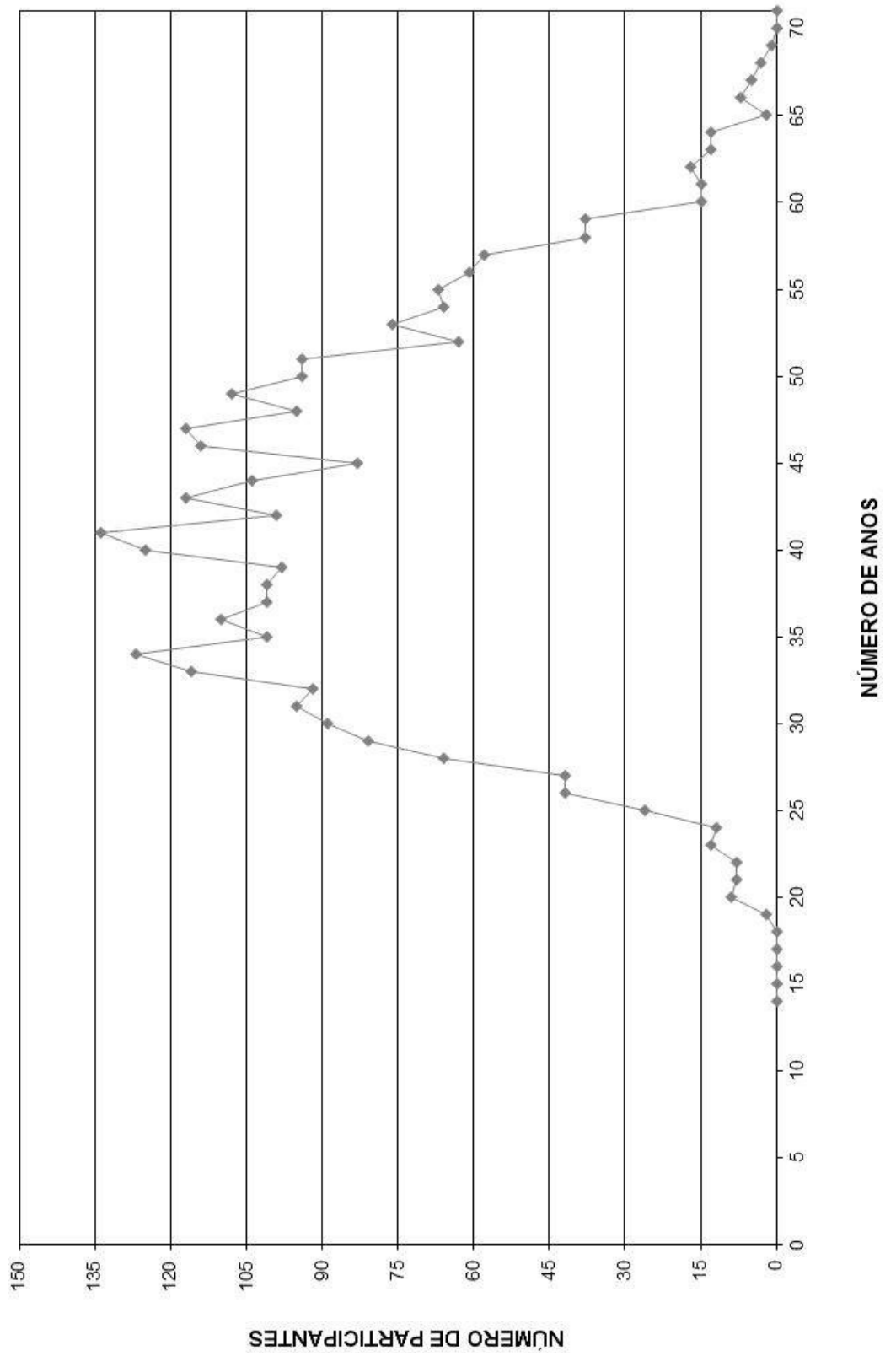
DISTRIBUIÇÃO DOS SERVIDORES POR IDADE E REMUNERAÇÃO
Autarquia Previdenciária do Município de Taboão da Serra

(Mulheres)

Idade	Servidores			Vencimentos			
	Número	%	% Acumulado	Na Faixa	%	% Acumulado	Médio
14	0	0,00	0,00	0,00	0,00	0,00	0,00
15	0	0,00	0,00	0,00	0,00	0,00	0,00
16	0	0,00	0,00	0,00	0,00	0,00	0,00
17	0	0,00	0,00	0,00	0,00	0,00	0,00
18	0	0,00	0,00	0,00	0,00	0,00	0,00
19	2	0,06	0,06	3.596,18	0,05	0,05	1.798,09
20	9	0,28	0,35	8.380,00	0,11	0,16	931,11
21	8	0,25	0,60	8.206,51	0,11	0,27	1.025,81
22	8	0,25	0,85	7.370,00	0,10	0,37	921,25
23	13	0,41	1,26	19.266,37	0,26	0,63	1.482,03
24	12	0,38	1,63	15.022,50	0,20	0,83	1.251,88
25	26	0,82	2,45	41.119,59	0,55	1,38	1.581,52
26	42	1,32	3,77	74.730,31	1,00	2,38	1.779,29
27	42	1,32	5,09	76.662,61	1,03	3,41	1.825,30
28	66	2,07	7,17	127.589,10	1,71	5,12	1.933,17
29	81	2,55	9,71	177.912,83	2,38	7,50	2.196,45
30	89	2,80	12,51	202.300,21	2,71	10,21	2.273,04
31	95	2,99	15,50	206.795,96	2,77	12,98	2.176,80
32	92	2,89	18,39	183.125,47	2,45	15,43	1.990,49
33	116	3,65	22,04	283.042,79	3,79	19,22	2.440,02
34	127	3,99	26,03	275.625,19	3,69	22,92	2.170,28
35	101	3,18	29,20	206.052,26	2,76	25,68	2.040,12
36	110	3,46	32,66	249.892,92	3,35	29,02	2.271,75
37	101	3,18	35,84	224.524,05	3,01	32,03	2.223,01
38	101	3,18	39,01	240.646,17	3,22	35,26	2.382,64
39	98	3,08	42,09	252.342,43	3,38	38,64	2.574,92
40	125	3,93	46,02	299.347,53	4,01	42,65	2.394,78
41	134	4,21	50,24	287.595,51	3,85	46,50	2.146,24
42	99	3,11	53,35	280.427,64	3,76	50,25	2.832,60
43	117	3,68	57,03	301.358,52	4,04	54,29	2.575,71
44	104	3,27	60,30	268.854,79	3,60	57,89	2.585,14
45	83	2,61	62,90	179.705,47	2,41	60,30	2.165,13
46	114	3,58	66,49	300.615,17	4,03	64,33	2.636,98
47	117	3,68	70,17	299.984,56	4,02	68,35	2.563,97
48	95	2,99	73,15	269.144,96	3,61	71,95	2.833,10
49	108	3,40	76,55	259.052,66	3,47	75,42	2.398,64
50	94	2,96	79,50	240.520,49	3,22	78,64	2.558,73
51	94	2,96	82,46	219.602,27	2,94	81,59	2.336,19
52	63	1,98	84,44	140.504,80	1,88	83,47	2.230,23
53	76	2,39	86,83	182.222,30	2,44	85,91	2.397,66
54	66	2,07	88,90	156.489,80	2,10	88,00	2.371,06
55	67	2,11	91,01	175.834,29	2,36	90,36	2.624,39
56	61	1,92	92,93	150.395,59	2,01	92,37	2.465,50
57	58	1,82	94,75	132.399,02	1,77	94,15	2.282,74
58	38	1,19	95,94	92.252,67	1,24	95,38	2.427,70
59	38	1,19	97,14	99.971,38	1,34	96,72	2.630,83
60	15	0,47	97,61	29.816,17	0,40	97,12	1.987,74
61	15	0,47	98,08	42.024,07	0,56	97,69	2.801,60
62	17	0,53	98,62	47.139,17	0,63	98,32	2.772,89
63	13	0,41	99,03	34.844,47	0,47	98,78	2.680,34
64	13	0,41	99,43	37.389,24	0,50	99,28	2.876,10
65	2	0,06	99,50	2.994,85	0,04	99,32	1.497,43
66	7	0,22	99,72	27.128,88	0,36	99,69	3.875,55
67	5	0,16	99,87	15.049,97	0,20	99,89	3.009,99
68	3	0,09	99,97	6.845,19	0,09	99,98	2.281,73
69	1	0,03	100,00	1.390,73	0,02	100,00	1.390,73
70	0	0,00	100,00	0,00	0,00	100,00	0,00
>70	0	0,00	100,00	0,00	0,00	100,00	0,00
TOTAL	3.181		100,00	7.465.105,61		100,00	2.346,78

IDADE MÉDIA: 42,37 anos
TAXA ANUAL DE SOBREVIVÊNCIA: 0,9959
NÚMERO DE ÓBITOS ESPERADOS: 13

DISTRIBUIÇÃO DOS PARTICIPANTES POR IDADE
MULHER



HISTOGRAMAS

Aposentados

Distribuição dos Aposentados por Idade

Autarquia Previdenciária do Município de Taboão da Serra

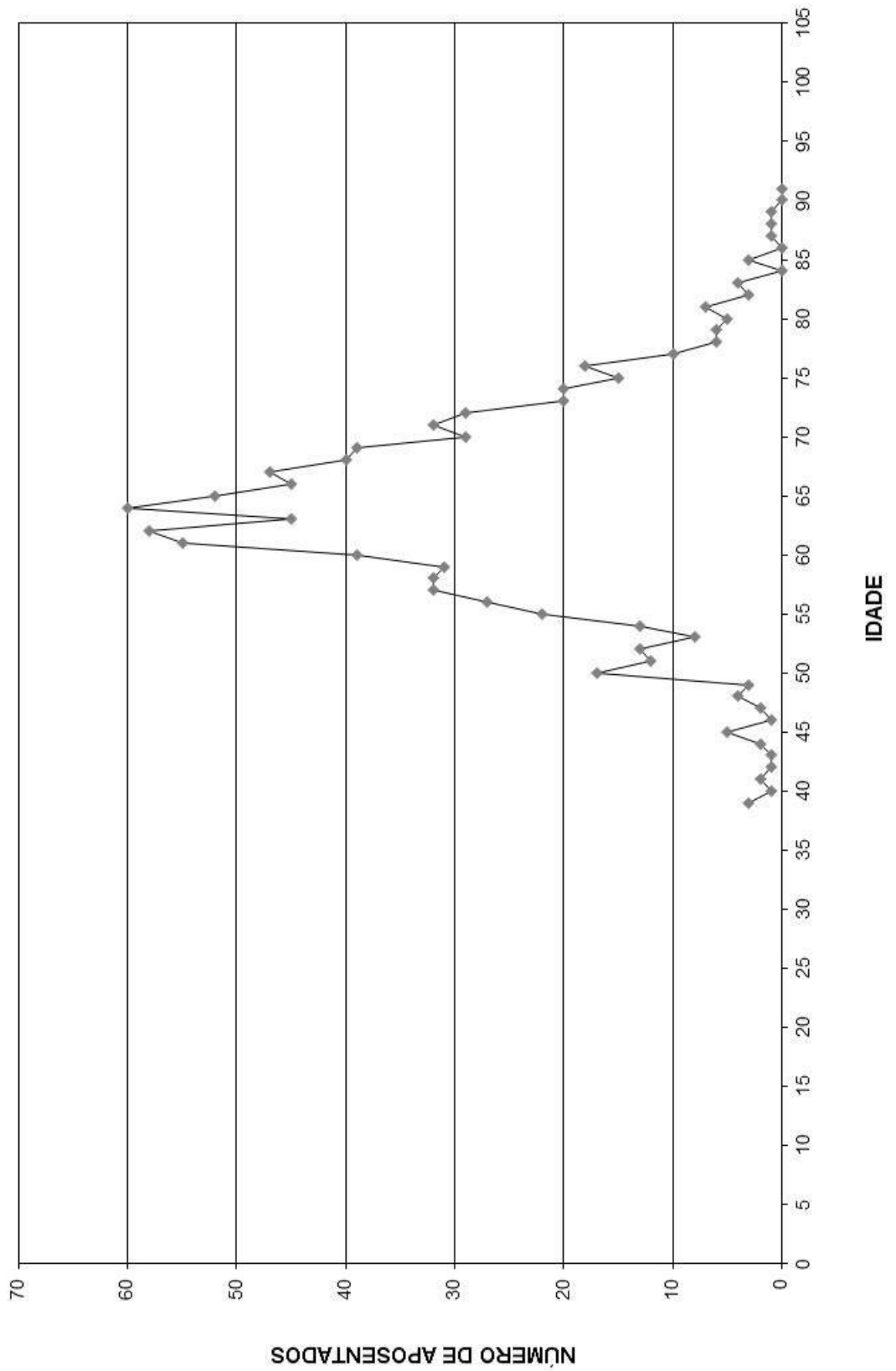
(Homens e Mulheres)			(Homens)			(Mulheres)		
Idade	Nº de Aposentados	Total dos Proventos	Idade	Nº de Aposentados	Total dos Proventos	Idade	Nº de Aposentadas	Total dos Proventos
<39	3	8.532,43	<39	1	1.094,43	<39	2	7.438,00
40	1	788,00	40	1	788,00	40	0	-
41	2	4.452,34	41	2	4.452,34	41	0	-
42	1	1.403,61	42	0	-	42	1	1.403,61
43	1	788,00	43	0	-	43	1	788,00
44	2	1.792,83	44	1	1.004,83	44	1	788,00
45	5	18.831,87	45	1	926,08	45	4	17.905,79
46	1	2.205,38	46	1	2.205,38	46	0	-
47	2	6.547,41	47	0	-	47	2	6.547,41
48	4	11.730,74	48	2	6.161,97	48	2	5.568,77
49	3	2.811,00	49	1	788,00	49	2	2.023,00
50	17	54.804,64	50	4	7.322,09	50	13	47.482,55
51	12	39.542,15	51	4	11.427,87	51	8	28.114,28
52	13	37.296,69	52	5	11.133,51	52	8	26.163,18
53	8	22.776,31	53	2	3.571,60	53	6	19.204,71
54	13	40.279,70	54	1	930,00	54	12	39.349,70
55	22	68.471,53	55	5	16.235,73	55	17	52.235,80
56	27	81.746,97	56	5	6.716,69	56	22	75.030,28
57	32	100.522,34	57	2	9.595,19	57	30	90.927,15
58	32	77.350,54	58	10	18.959,24	58	22	58.391,30
59	31	67.959,48	59	5	7.795,57	59	26	60.163,91
60	39	77.364,44	60	7	12.587,98	60	32	64.776,46
61	55	103.753,18	61	21	45.547,13	61	34	58.206,05
62	58	104.225,10	62	12	21.865,69	62	46	82.359,41
63	45	74.181,41	63	10	26.604,46	63	35	47.576,95
64	60	121.758,02	64	23	70.343,00	64	37	51.415,02
65	52	86.796,00	65	16	40.528,73	65	36	46.267,27
66	45	78.358,06	66	12	24.268,43	66	33	54.089,63
67	47	71.448,61	67	14	22.932,89	67	33	48.515,72
68	40	64.600,69	68	11	16.809,88	68	29	47.790,81
69	39	84.712,55	69	16	42.731,82	69	23	41.980,73
70	29	44.443,19	70	13	27.885,33	70	16	16.557,86
71	32	60.549,68	71	14	23.091,37	71	18	37.458,31
72	29	38.710,80	72	14	18.395,45	72	15	20.315,35
73	20	27.494,80	73	10	18.954,56	73	10	8.540,24
74	20	33.351,18	74	7	14.139,31	74	13	19.211,87
75	15	21.953,55	75	7	9.746,01	75	8	12.207,54
76	18	24.030,72	76	12	18.534,01	76	6	5.496,71
77	10	11.306,16	77	4	4.983,20	77	6	6.322,96
78	6	8.823,94	78	5	7.609,49	78	1	1.214,45
79	6	7.215,42	79	5	5.980,20	79	1	1.235,22
80	5	4.651,66	80	4	3.863,66	80	1	788,00
81	7	7.862,48	81	6	6.587,14	81	1	1.275,34
82	3	3.187,16	82	3	3.187,16	82	0	-
83	4	3.288,15	83	3	2.500,15	83	1	788,00
84	0	0,00	84	0	-	84	0	-
85	3	2.979,26	85	2	2.187,70	85	1	791,56
86	0	0,00	86	0	-	86	0	-
87	1	1.001,01	87	0	-	87	1	1.001,01
88	1	2.951,81	88	0	-	88	1	2.951,81
89	1	1.306,10	89	1	1.306,10	89	0	-
90	0	0,00	90	0	-	90	0	-
> 91	0	0,00	> 91	0	-	> 91	0	-
TOTAL	922	1.822.939,09	TOTAL	305	604.279,37	TOTAL	617	1.218.659,72

Idade Média = 64,08 anos

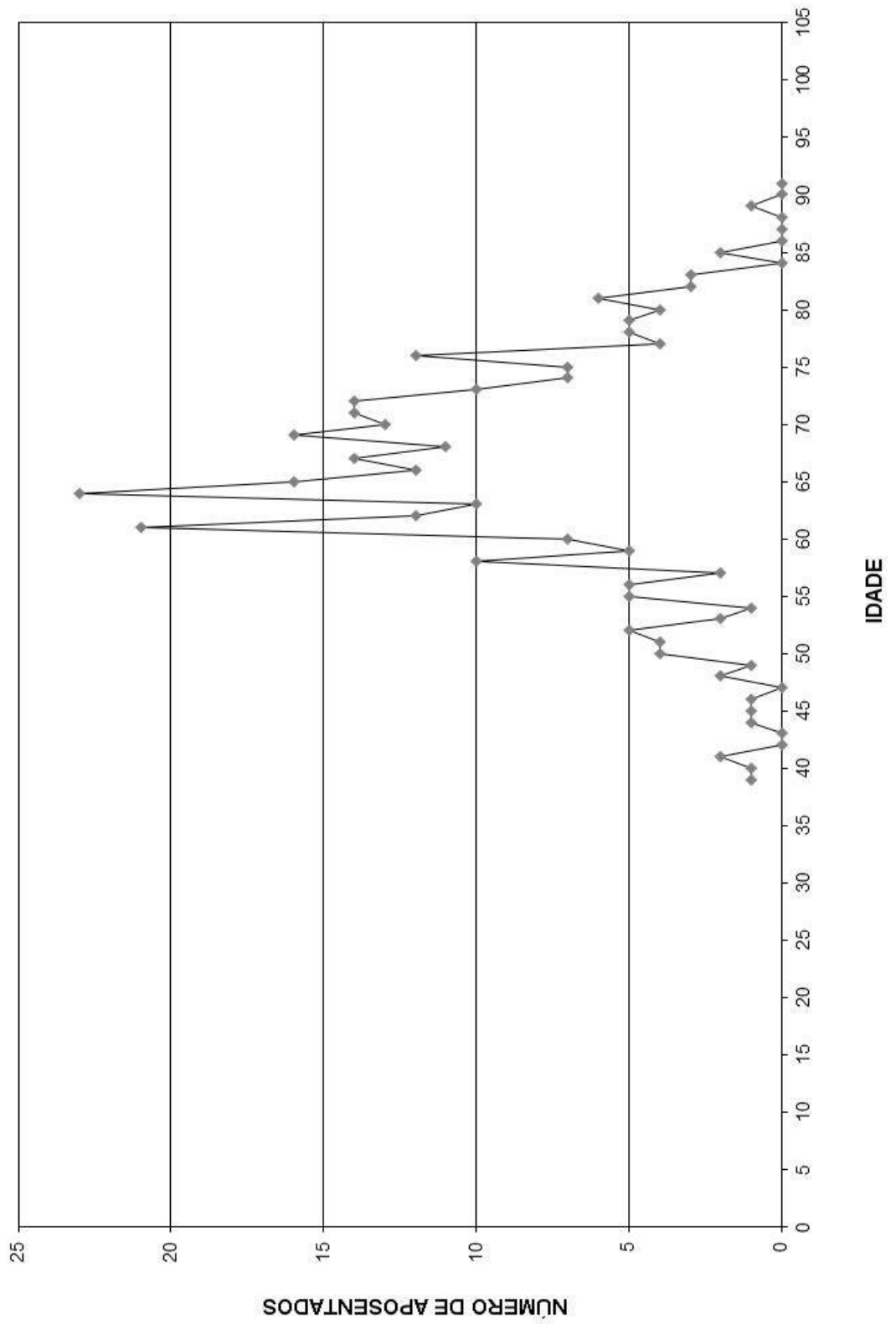
Idade Média = 66,32 anos

Idade Média = 62,98 anos

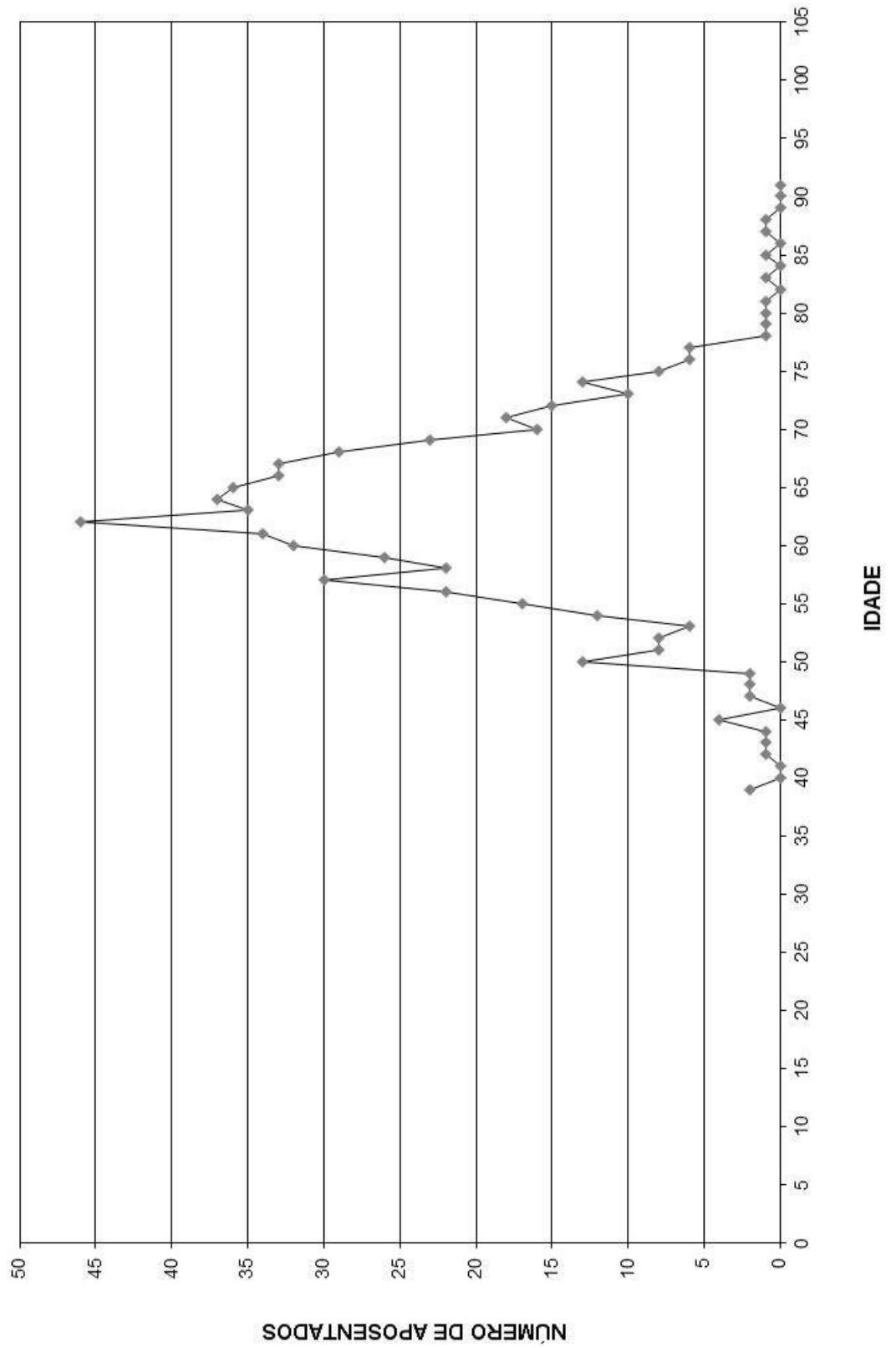
DISTRIBUIÇÃO DOS APOSENTADOS POR IDADE



DISTRIBUIÇÃO DOS APOSENTADOS POR IDADE - HOMEM



DISTRIBUIÇÃO DOS APOSENTADOS POR IDADE - MULHER



Distribuição dos Aposentados em Múltiplos de Salários

Autarquia Previdenciária do Município de Taboão da Serra

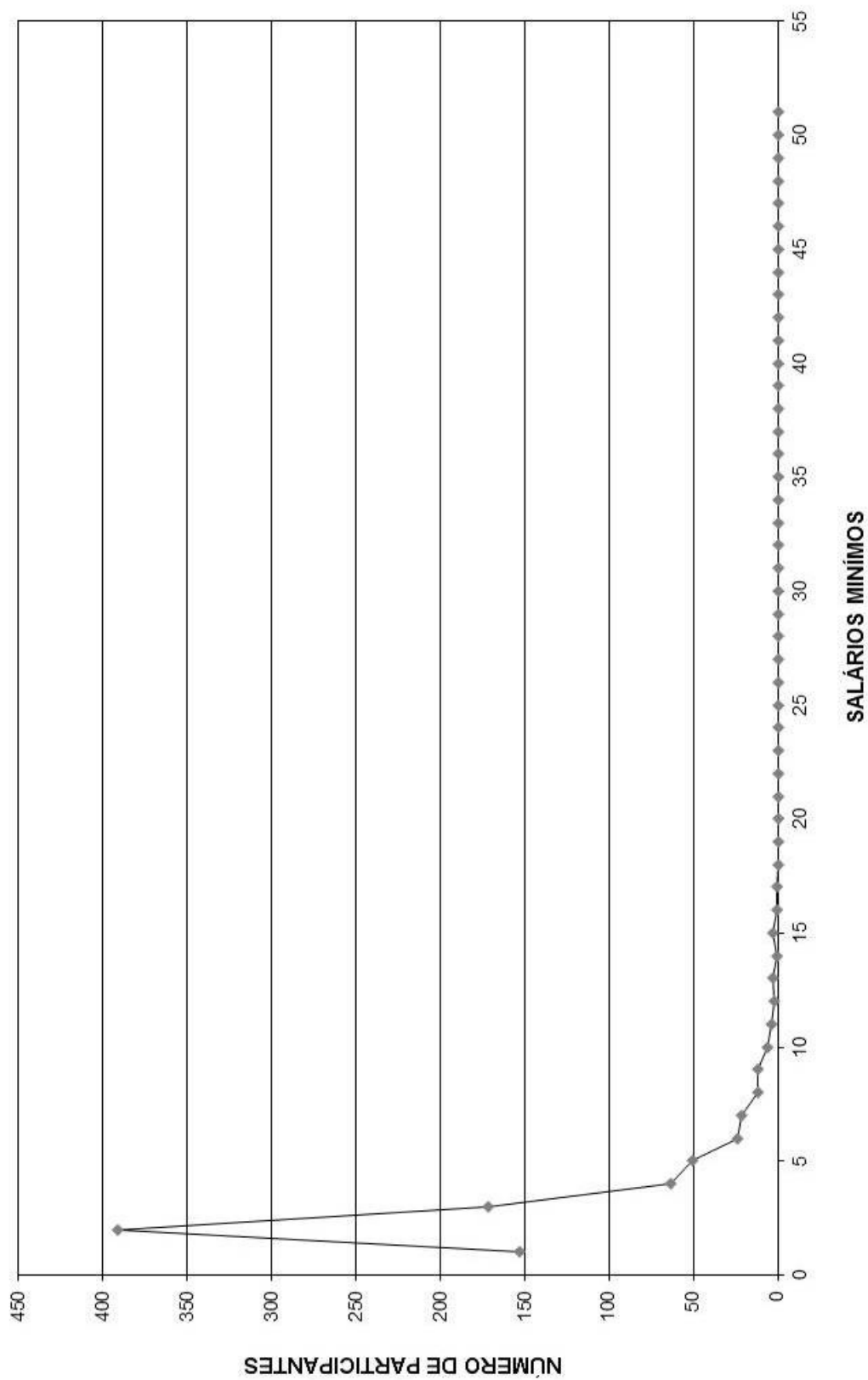
(Homens e Mulheres)			(Homens)			(Mulheres)		
Faixa em Mult.de Sal.	Nº de Aposent.	Total de Proventos	Faixa em Mult.de Sal.	Nº de Aposent.	Total de Proventos	Faixa em Mult.de Sal.	Nº de Aposent.	Total de Proventos
0 a 1	153	120.564,00	0 a 1	26	20.488,00	0 a 1	127	100.076,00
1 a 2	391	456.337,96	1 a 2	131	159.055,42	1 a 2	260	297.282,54
2 a 3	172	326.869,94	2 a 3	93	180.266,08	2 a 3	79	146.603,86
3 a 4	64	176.244,13	3 a 4	22	60.303,49	3 a 4	42	115.940,64
4 a 5	51	178.547,30	4 a 5	11	37.203,37	4 a 5	40	141.343,93
5 a 6	24	103.370,97	5 a 6	5	21.750,79	5 a 6	19	81.620,18
6 a 7	22	114.865,23	6 a 7	7	36.534,23	6 a 7	15	78.331,00
7 a 8	12	72.002,30	7 a 8	1	6.180,03	7 a 8	11	65.822,27
8 a 9	12	80.131,40	8 a 9	3	20.004,76	8 a 9	9	60.126,64
9 a 10	6	44.333,20	9 a 10	1	7.455,24	9 a 10	5	36.877,96
10 a 11	4	32.677,66	10 a 11	0	0,00	10 a 11	4	32.677,66
11 a 12	2	18.162,48	11 a 12	0	0,00	11 a 12	2	18.162,48
12 a 13	3	29.575,97	12 a 13	2	19.508,96	12 a 13	1	10.067,01
13 a 14	1	10.524,44	13 a 14	1	10.524,44	13 a 14	0	0,00
14 a 15	3	33.727,55	14 a 15	0	0,00	14 a 15	3	33.727,55
15 a 16	1	12.261,59	15 a 16	1	12.261,59	15 a 16	0	0,00
16 a 17	1	12.742,97	16 a 17	1	12.742,97	16 a 17	0	0,00
17 a 18	0	0,00	17 a 18	0	0,00	17 a 18	0	0,00
18 a 19	0	0,00	18 a 19	0	0,00	18 a 19	0	0,00
19 a 20	0	0,00	19 a 20	0	0,00	19 a 20	0	0,00
20 a 21	0	0,00	20 a 21	0	0,00	20 a 21	0	0,00
21 a 22	0	0,00	21 a 22	0	0,00	21 a 22	0	0,00
22 a 23	0	0,00	22 a 23	0	0,00	22 a 23	0	0,00
23 a 24	0	0,00	23 a 24	0	0,00	23 a 24	0	0,00
24 a 25	0	0,00	24 a 25	0	0,00	24 a 25	0	0,00
25 a 26	0	0,00	25 a 26	0	0,00	25 a 26	0	0,00
26 a 27	0	0,00	26 a 27	0	0,00	26 a 27	0	0,00
27 a 28	0	0,00	27 a 28	0	0,00	27 a 28	0	0,00
28 a 29	0	0,00	28 a 29	0	0,00	28 a 29	0	0,00
29 a 30	0	0,00	29 a 30	0	0,00	29 a 30	0	0,00
30 a 31	0	0,00	30 a 31	0	0,00	30 a 31	0	0,00
31 a 32	0	0,00	31 a 32	0	0,00	31 a 32	0	0,00
32 a 33	0	0,00	32 a 33	0	0,00	32 a 33	0	0,00
33 a 34	0	0,00	33 a 34	0	0,00	33 a 34	0	0,00
34 a 35	0	0,00	34 a 35	0	0,00	34 a 35	0	0,00
35 a 36	0	0,00	35 a 36	0	0,00	35 a 36	0	0,00
36 a 37	0	0,00	36 a 37	0	0,00	36 a 37	0	0,00
37 a 38	0	0,00	37 a 38	0	0,00	37 a 38	0	0,00
38 a 39	0	0,00	38 a 39	0	0,00	38 a 39	0	0,00
39 a 40	0	0,00	39 a 40	0	0,00	39 a 40	0	0,00
40 a 41	0	0,00	40 a 41	0	0,00	40 a 41	0	0,00
41 a 42	0	0,00	41 a 42	0	0,00	41 a 42	0	0,00
42 a 43	0	0,00	42 a 43	0	0,00	42 a 43	0	0,00
43 a 44	0	0,00	43 a 44	0	0,00	43 a 44	0	0,00
44 a 45	0	0,00	44 a 45	0	0,00	44 a 45	0	0,00
45 a 46	0	0,00	45 a 46	0	0,00	45 a 46	0	0,00
46 a 47	0	0,00	46 a 47	0	0,00	46 a 47	0	0,00
47 a 48	0	0,00	47 a 48	0	0,00	47 a 48	0	0,00
48 a 49	0	0,00	48 a 49	0	0,00	48 a 49	0	0,00
49 a 50	0	0,00	49 a 50	0	0,00	49 a 50	0	0,00
+ de 51	0	0,00	+ de 51	0	0,00	+ de 51	0	0,00
TOTAL	922	1.822.939,09	TOTAL	305	604.279,37	TOTAL	617	1.218.659,72

Provento Médio= R\$ 1.977,16

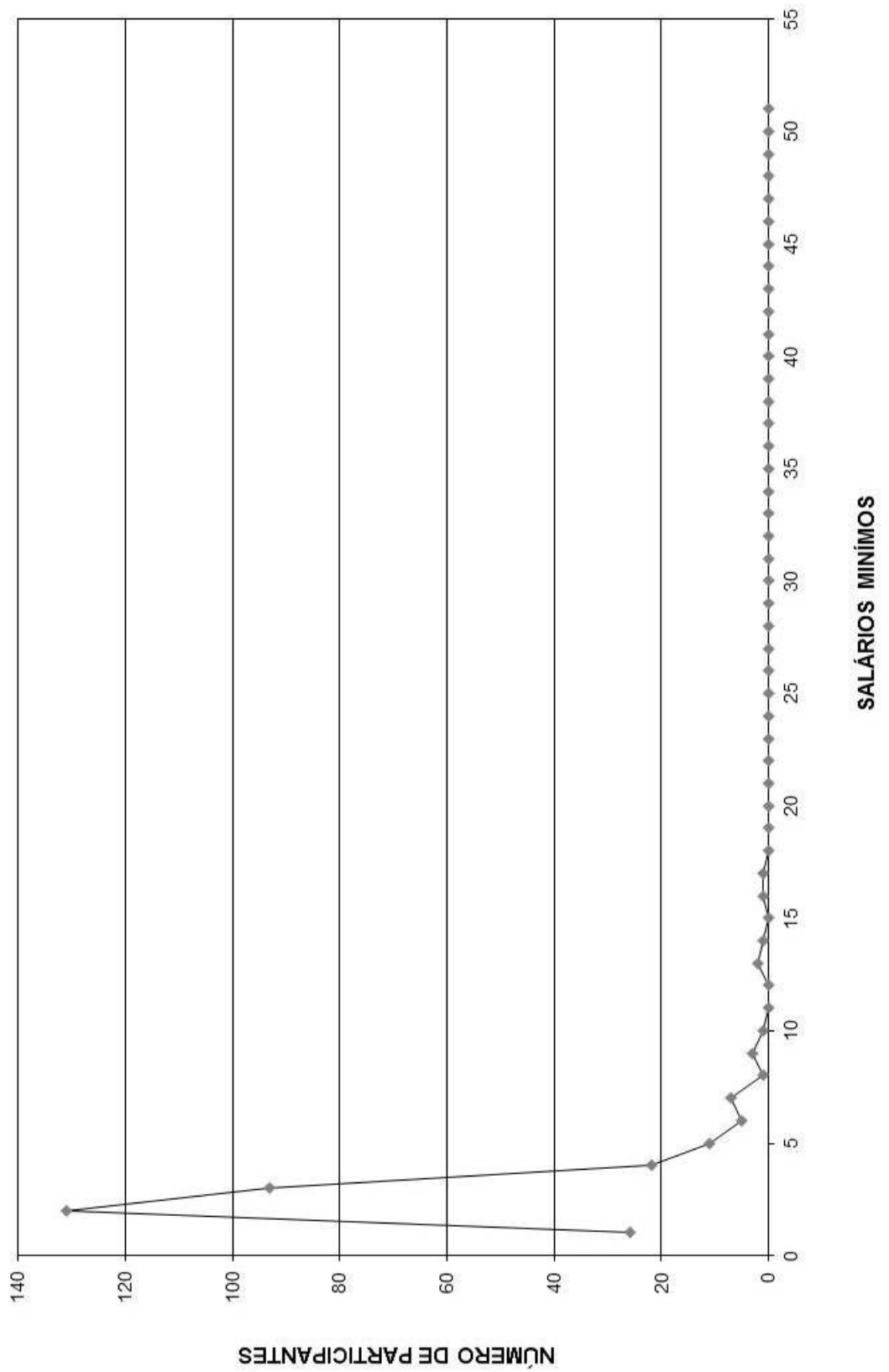
Provento Médio= R\$ 1.981,24

Provento Médio= R\$ 1.975,14

DISTRIBUIÇÃO DOS APOSENTADOS EM MÚLTIPLOS DE SALÁRIOS



DISTRIBUIÇÃO DOS APOSENTADOS EM MÚLTIPLOS DE SALÁRIO HOMEM



FLUXO DAS APOSENTADORIAS

Fluxo das aposentadorias

Autarquia Previdenciária do Município de Taboão da Serra

(Valores em R\$)

Ano da Aposentadoria	Número de Partic.	Vencimentos	Provento Mensal		Valor Atual do Provento	
			Projetada	Proporcional	Projetada	Proporcional
2015	208	616.018,81	616.018,81	616.018,81	91.390.112,46	91.390.112,46
2016	69	149.304,08	150.479,37	140.985,95	20.895.570,84	19.702.697,49
2017	13	36.294,45	36.760,68	32.965,23	4.164.940,58	3.750.432,75
2018	54	126.417,22	129.314,83	114.049,51	16.618.896,96	14.791.774,85
2019	100	298.344,36	308.772,15	249.013,46	34.241.173,10	27.986.092,80
2020	120	306.694,33	320.568,51	256.051,66	35.302.788,68	28.273.402,37
2021	116	306.579,62	324.096,23	244.876,41	32.677.731,94	24.820.842,97
2022	141	367.736,78	392.788,31	274.353,44	36.879.619,76	25.988.989,16
2023	84	297.169,21	320.143,76	184.480,62	26.039.884,14	15.581.581,93
2024	137	383.697,55	416.910,98	244.281,57	33.702.727,47	20.468.570,55
2025	78	207.533,76	228.146,16	130.085,82	17.269.247,35	10.156.861,38
2026	98	279.736,58	310.783,43	159.042,05	21.229.348,97	11.388.832,51
2027	156	454.537,19	509.376,51	243.172,44	33.155.558,17	16.439.782,06
2028	169	418.148,38	473.639,50	222.371,04	28.902.191,97	14.060.525,49
2029	178	376.716,00	430.992,52	177.879,52	25.030.458,28	10.683.744,61
2030	147	354.584,48	409.975,44	174.049,82	22.160.616,51	9.916.201,85
2031	270	692.414,14	808.542,21	214.620,36	38.833.235,40	10.699.209,95
2032	314	778.150,31	916.228,25	206.987,47	43.175.693,68	10.006.342,71
2033	194	494.705,56	588.982,07	117.980,48	25.623.322,95	5.479.424,82
2034	215	511.044,39	614.445,18	108.424,68	26.206.388,13	4.863.730,49
2035	289	570.067,52	692.040,77	86.093,42	27.687.795,65	3.657.544,98
2036	163	355.577,79	436.203,39	89.051,95	17.965.974,37	3.612.674,33
2037	166	428.795,07	531.300,78	86.564,13	20.245.198,03	3.273.352,90
2038	139	321.656,09	402.785,67	67.238,83	14.208.049,95	2.365.888,61
2039	136	298.064,59	376.767,67	55.424,80	12.766.828,47	1.870.304,95
2040	120	288.529,48	368.076,70	47.198,62	11.809.066,38	1.520.542,46
2041	124	302.663,90	390.020,65	40.838,89	11.574.062,49	1.202.492,17
2042	107	235.653,53	306.739,06	36.371,48	8.475.240,96	996.673,55
2043	70	167.256,70	220.135,59	22.766,53	5.635.238,64	587.364,52
2044	69	116.922,73	155.189,39	15.654,10	3.870.932,00	387.934,75
2045	57	89.011,10	119.384,91	10.001,14	2.723.076,99	226.629,47
2046	34	51.834,45	70.207,52	6.705,70	1.469.645,06	138.586,07
2047	27	56.542,85	77.374,25	3.337,12	1.533.549,56	65.119,84
2048	20	45.890,86	63.433,17	4.077,04	1.150.214,04	73.153,44
2049	22	42.448,56	59.267,89	2.519,36	1.015.940,57	43.002,84
2050	23	35.862,99	50.567,89	2.817,90	821.201,40	44.551,10
2051	12	16.168,68	23.009,84	1.535,53	352.834,47	23.065,24
2052	7	7.841,50	11.259,70	618,42	157.838,96	8.660,40
2053	6	6.448,35	9.385,63	462,92	121.130,83	5.962,61
2054	1	1.000,00	1.470,46	63,54	17.834,28	770,62
2055	2	2.652,00	3.926,48	60,12	45.684,93	704,24
2056	1	900,00	1.343,31	11,03	14.882,56	122,24
2057	1	900,00	1.360,13	10,84	13.977,28	111,37
2058	0	0,00	0,00	0,00	0,00	0,00
2059	0	0,00	0,00	0,00	0,00	0,00
2060	0	0,00	0,00	0,00	0,00	0,00
2061	0	0,00	0,00	0,00	0,00	0,00
2062	0	0,00	0,00	0,00	0,00	0,00
2063	0	0,00	0,00	0,00	0,00	0,00
2064	0	0,00	0,00	0,00	0,00	0,00
	4.457	10.898.515,94	12.678.215,73	4.691.113,70	757.175.705,20	396.554.365,87

Provisão Matemática de Benefícios à Conceder Iminentes

Provisão Matemática de Benefícios a Conceder - Iminentes
Autarquia Previdenciária do Município de Taboão da Serra

Data do cálculo: 31/12/2015

Aposentadoria por tempo de serviço e/ou idade

Número de complementações por ano: 13

Taxa de capitalização ao ano: 0,00%

valores em R\$

Ord	Nº do Registro	Idade	Esperança de Vida	Valor do Provento	Provisão
1	000030421	59	22,56	14.400,00	2.134.976,58
2	000030398	57	24,11	14.400,00	2.201.612,37
3	000030414	61	21,04	14.400,00	2.068.422,68
4	000030417	55	25,69	14.400,00	2.276.636,28
5	000030388	66	17,41	14.400,00	1.863.633,56
6	000030385	61	21,04	14.400,00	2.058.135,52
7	000030350	56	24,90	14.400,00	2.244.132,91
8	000030476	57	24,11	14.400,00	2.219.980,25
9	000030475	58	23,33	7.200,00	1.083.566,37
10	00003687	53	27,31	14.400,00	2.339.230,29
11	000030480	64	18,83	14.400,00	1.944.965,91
12	00003817	55	25,69	14.400,00	2.296.909,59
13	000030449	53	27,31	14.400,00	2.358.378,41
14	00002811	64	18,83	14.400,00	1.944.965,91
15	000030423	55	25,69	14.400,00	2.279.532,47
16	000030960	54	26,50	1.877,70	304.669,19
17	000030820	60	21,79	1.035,21	150.637,23
18	000030465	59	22,56	1.503,17	222.186,25
19	00002866	58	23,33	1.086,90	164.762,46
20	00003159	63	19,55	1.086,90	149.796,75
21	00003661	61	21,04	11.802,72	1.700.969,31
22	00003741	58	23,33	3.222,43	489.191,15
23	00003384	56	24,90	1.243,24	195.291,77
24	00003835	59	22,56	1.035,21	153.948,91
25	000030668	53	27,31	1.184,10	194.602,29
26	00003399	60	21,79	1.962,68	286.051,71
27	00002737	53	27,31	1.086,90	178.214,91
28	00003223	54	26,50	1.243,24	199.292,59
29	00002180	57	24,11	1.962,68	300.908,15
30	00004022	53	27,31	1.188,36	193.722,21
31	000031233	57	24,11	1.035,21	158.273,00
32	00001215	64	18,83	1.597,73	214.582,30
33	00002492	59	22,56	1.342,40	200.841,41
34	000031101	61	21,04	2.016,33	287.705,99
35	000030723	53	27,31	1.184,10	193.477,62
36	000031164	53	27,31	1.035,21	170.132,79
37	000030536	61	21,04	3.091,42	438.899,91
38	00001296	58	23,33	1.354,54	206.519,35
39	000031106	58	23,33	2.348,40	354.964,75
40	000003654	56	24,90	4.786,41	745.926,40
41	00000262	69	15,38	2.984,26	354.305,72
42	00003724	58	23,33	2.163,54	327.969,62
43	00000883	64	18,83	8.851,02	1.197.731,31
44	00003287	57	24,11	890,48	136.523,88
45	000030780	54	26,50	1.035,21	166.754,96
46	000030815	54	26,50	1.035,21	167.159,86
47	00002077	63	19,55	1.086,90	149.525,66
48	000030882	56	24,90	1.361,72	214.465,96
49	000030726	56	24,90	1.361,72	213.621,45

50	000030736	55	25,69	1.035,21	165.540,28
51	000030874	53	27,31	1.429,73	233.069,48
52	000002865	55	25,69	1.453,61	230.400,08
53	000030774	56	24,90	1.035,21	162.827,81
54	000003719	55	25,69	5.471,67	863.969,13
55	000003008	63	19,55	1.086,90	148.983,49
56	000002397	53	27,31	1.962,68	319.576,26
57	000030641	54	26,50	4.489,03	724.863,17
58	000003209	59	22,56	1.086,90	161.635,87
59	000030770	54	26,50	1.035,21	165.945,18
60	000002601	60	21,79	1.438,90	210.713,63
61	000001755	64	18,83	1.191,12	160.578,32
62	000030628	64	18,83	1.184,10	158.126,95
63	000002087	58	23,33	1.086,90	165.000,28
64	000003790	55	25,69	3.087,48	486.887,86
65	000030810	54	26,50	1.035,21	167.767,19
66	000002938	55	25,69	6.222,25	993.747,67
67	000003183	54	26,50	1.086,90	175.506,46
68	000030671	54	26,50	4.915,65	793.751,36
69	000030763	59	22,56	1.035,21	154.648,41
70	000030734	56	24,90	1.035,21	161.115,78
71	000002577	61	21,04	1.191,12	170.525,75
72	000003283	61	21,04	4.305,86	613.368,98
73	000002642	68	16,04	1.627,90	198.121,91
74	000001729	68	16,04	1.250,67	150.185,15
75	000003826	57	24,11	1.035,21	158.052,92
76	000003069	57	24,11	1.962,68	300.490,90
77	000030574	58	23,33	1.503,17	229.180,16
78	000002248	62	20,29	1.086,90	151.936,43
79	000002952	60	21,79	1.816,90	265.647,14
80	000003390	56	24,90	2.562,68	402.023,48
81	000031244	58	23,33	1.184,10	178.719,69
82	000003387	62	20,29	2.230,68	315.635,21
83	000003214	61	21,04	1.086,90	154.311,06
84	000003243	55	25,69	1.086,90	173.587,42
85	000030978	64	18,83	1.701,70	228.545,94
86	000003994	55	25,69	1.361,72	217.204,70
87	000030840	53	27,31	1.035,21	169.346,19
88	000002419	58	23,33	2.168,90	329.256,70
89	000002444	68	16,04	1.086,90	132.280,05
90	000002534	58	23,33	1.634,78	249.246,02
91	000001935	57	24,11	2.052,00	315.038,47
92	000003922	66	17,41	13.789,60	1.744.696,71
93	000000965	58	23,33	2.867,71	434.086,83
94	000000279	66	17,41	8.196,48	1.045.673,03
95	000003319	59	22,56	1.086,90	162.125,49
96	000001578	62	20,29	1.141,23	160.645,33
97	000003445	58	23,33	2.252,75	338.535,44
98	000002349	61	21,04	1.086,90	155.864,00
99	000003908	64	18,83	1.035,21	139.559,64
100	000002808	53	27,31	2.654,68	431.747,89
101	000030509	55	25,69	3.183,61	505.889,12
102	000030395	58	23,33	4.568,08	693.471,79
103	000002939	59	22,56	1.700,29	252.088,84
104	000003355	62	20,29	1.451,90	205.439,94
105	000030486	56	24,90	1.728,65	269.039,89
106	000003293	67	16,72	1.445,40	180.178,87
107	000030901	55	25,69	3.061,46	487.094,70

108	000030667	58	23,33	1.361,72	205.826,35
109	000003717	55	25,69	4.963,29	793.679,00
110	000003240	55	25,69	1.453,61	230.400,08
111	000003480	68	16,04	4.369,17	534.105,05
112	000031039	61	21,04	1.877,70	269.266,56
113	000003733	56	24,90	4.464,86	698.584,23
114	000003275	68	16,04	1.086,90	132.280,05
115	000030742	63	19,55	1.190,49	164.370,46
116	000003483	54	26,50	1.035,21	166.552,52
117	000031007	54	26,50	1.701,70	275.446,46
118	000031058	57	24,11	1.877,70	287.480,26
119	000030839	58	23,33	1.035,21	155.794,27
120	000003412	57	24,11	1.387,21	211.795,28
121	000030841	57	24,11	1.035,21	158.493,07
122	000030843	53	27,31	1.035,21	169.149,54
123	000003227	65	18,11	1.429,73	186.144,44
124	000003266	57	24,11	1.438,90	222.746,14
125	000030945	59	22,56	1.877,70	278.392,05
126	000002338	62	20,29	2.591,62	366.074,69
127	000030816	55	25,69	1.035,21	163.874,64
128	000031851	65	18,11	1.565,12	204.581,85
129	000031000	58	23,33	1.962,68	296.233,06
130	000002933	56	24,90	1.086,90	171.182,80
131	000004027	56	24,90	2.026,36	317.887,64
132	000030556	57	24,11	3.821,52	586.708,49
133	000031571	63	19,55	845,05	115.200,35
134	000031044	54	26,50	1.876,20	301.123,61
135	000003843	59	22,56	1.035,21	153.715,74
136	000030977	58	23,33	1.877,70	284.639,32
137	000030642	64	18,83	5.179,03	696.883,45
138	000031235	57	24,11	1.035,21	159.373,38
139	000003486	53	27,31	1.035,21	169.739,49
140	000003199	58	23,33	1.086,90	163.811,19
141	000003898	62	20,29	1.035,21	145.721,42
142	000003818	55	25,69	1.361,72	216.383,08
143	000003491	55	25,69	1.035,21	165.332,08
144	000002204	54	26,50	7.460,12	1.207.535,79
145	000003476	53	27,31	1.035,21	169.542,84
146	000003672	54	26,50	1.188,36	192.819,24
147	000004060	59	22,56	3.492,27	522.491,37
148	000030755	57	24,11	1.190,49	182.266,80
149	000031852	68	16,04	1.389,12	169.436,54
150	000002849	54	26,50	1.429,73	230.025,92
151	000003477	53	27,31	1.035,21	170.132,79
152	000031031	58	23,33	1.701,70	255.725,56
153	000003673	58	23,33	1.035,21	157.606,33
154	000031879	63	19,55	2.894,00	399.573,38
155	000031195	59	22,56	5.122,64	761.801,81
156	000002443	68	16,04	1.191,12	143.355,81
157	000002884	55	25,69	1.446,27	230.981,95
158	000003325	62	20,29	1.086,90	153.528,14
159	000030794	55	25,69	1.035,21	164.707,46
160	000002935	59	22,56	1.086,90	160.656,63
161	000030625	55	25,69	1.184,10	188.158,51
162	000031098	61	21,04	1.323,63	189.811,63
163	000030401	60	21,79	3.545,21	518.341,62
164	000001620	58	23,33	1.354,54	206.519,35
165	000030352	53	27,31	3.721,21	604.497,72

166	000030796	57	24,11	1.035,21	158.933,23
167	000030804	58	23,33	1.035,21	157.832,84
168	000003709	67	16,72	6.471,21	811.865,38
169	000003688	56	24,90	1.877,70	293.401,92
170	000000978	69	15,38	1.677,74	197.362,49
171	000030944	53	27,31	2.836,58	464.025,68
172	000030351	61	21,04	6.982,80	991.372,99
173	000031165	58	23,33	1.035,21	155.341,25
174	000031537	66	17,41	845,05	108.920,51
175	000003890	57	24,11	1.361,72	210.508,95
176	000032106	64	18,83	3.496,62	464.278,74
177	000002536	62	20,29	1.536,94	216.722,61
178	000001984	59	22,56	1.682,23	250.926,82
179	000003685	55	25,69	1.701,70	268.353,82
180	000030728	54	26,50	1.361,72	219.882,84
181	000002886	53	27,31	1.086,90	178.214,91
182	000031026	54	26,50	1.773,49	283.945,36
183	000004034	64	18,83	1.188,36	158.997,92
184	000002042	65	18,11	1.250,67	163.479,09
185	000001730	59	22,56	1.675,73	246.937,78
186	000003267	58	23,33	1.086,90	164.524,65
187	000001873	58	23,33	2.986,55	453.382,64
188	000030822	57	24,11	1.035,21	160.033,61
189	000003172	57	24,11	1.086,90	165.944,80
190	000004052	65	18,11	1.073,10	139.990,58
191	000003406	61	21,04	889,00	126.637,89
192	000003080	61	21,04	1.757,95	252.512,75
193	000003344	63	19,55	2.476,53	340.698,12
194	000004053	62	20,29	3.750,00	520.546,81
195	000004033	63	19,55	5.500,00	748.408,62
196	000002591	66	17,41	998,91	129.014,91
197	000003394	63	19,55	1.199,25	162.887,99
198	000003038	54	26,50	1.482,93	239.165,15
199	000003768	60	21,79	1.891,16	274.751,37
200	000003892	62	20,29	2.476,53	344.982,19
201	000003028	56	24,90	2.476,53	389.020,56
202	000003408	57	24,11	1.651,52	252.149,38
203	000002302	55	25,69	2.251,39	356.849,79
204	000031649	68	16,04	900,00	109.533,58
205	000003281	58	23,33	3.476,94	528.588,61
206	000003646	56	24,90	6.991,90	1.096.862,65
207	000004055	60	21,79	2.049,53	298.709,70
208	000003787	69	15,38	1.042,50	122.919,24
Totais				616.018,81	91.390.112,46

Provisão Matemática de Benefícios Concedidos

Aposentadoria

Provisão Matemática de Benefícios Concedidos

Autarquia Previdenciária do Município de Taboão da Serra

Apos. por Tempo de Serviço e/ou Idade

Número de Complementações: 13

Correção Aplicada: 10%

Taxa de Capitalização ao Ano: 6%

Tábua de Sobrevidência: IBGE 2013 - ambos os sexos / homens mulheres

(Valores em R\$)

Ord	Código do aposentado	Idade	Esperança de Vida	Valor do Provento	Provisão Matemática de Benef. Concedidos	Valor Atual dos Benefícios Futuros
00001	000032674	70	14,73	839,99	107.434,84	107.434,84
00002	00002026	72	13,48	1.388,98	163.757,43	163.757,43
00003	000032924	67	16,72	788,00	106.894,87	106.894,87
00004	000031002	60	21,79	1.899,42	306.452,04	306.452,04
00005	000003253	59	22,56	3.226,29	527.769,45	527.769,45
00006	000033693	72	13,48	1.187,80	141.123,46	141.123,46
00007	00002307	61	21,04	1.176,31	184.321,66	184.321,66
00008	000003122	61	21,04	2.303,53	363.364,74	363.364,74
00009	000030808	61	21,04	788,00	124.507,55	124.507,55
00010	000032935	63	19,55	1.584,60	236.750,92	236.750,92
00011	000031798	66	17,41	1.605,90	224.896,37	224.896,37
00012	000003803	66	17,41	4.141,09	585.931,08	585.931,08
00013	000003601	57	24,11	1.035,21	175.552,80	175.552,80
00014	000000644	71	14,10	1.929,45	236.863,41	236.863,41
00015	000002172	72	13,48	2.062,40	246.918,72	246.918,72
00016	000030968	52	28,13	2.579,60	467.404,58	467.404,58
00017	000031691	45	34,08	926,08	182.505,52	182.505,52
00018	000030440	69	15,38	2.637,14	347.562,10	347.562,10
00019	000030999	64	18,83	862,64	127.442,06	127.442,06
00020	000001189	63	19,55	3.122,04	468.168,87	468.168,87
00021	000002552	69	15,38	1.767,24	231.325,97	231.325,97
00022	000001054	62	20,29	1.032,00	158.965,30	158.965,30
00023	000035010	72	13,48	788,00	94.582,35	94.582,35
00024	000002514	69	15,38	1.632,19	214.137,12	214.137,12
00025	000033049	73	12,88	5.186,03	584.363,07	590.909,15
00026	000036137	76	11,19	788,00	81.475,10	81.475,10
00027	000031241	57	24,11	1.633,56	277.404,10	277.404,10
00028	000035924	67	16,72	1.571,67	217.358,29	217.358,29
00029	000003449	61	21,04	2.349,31	369.970,81	369.970,81
00030	000001501	59	22,56	1.509,33	247.650,16	247.650,16
00031	000034533	65	18,11	788,00	114.424,03	114.424,03
00032	000003090	57	24,11	2.222,43	376.364,02	376.364,02
00033	000030972	60	21,79	2.087,36	333.049,09	333.049,09
00034	000032537	57	24,11	7.271,44	1.187.726,92	1.236.504,93
00035	000031818	60	21,79	788,00	126.733,96	126.733,96
00036	000001906	55	25,69	6.426,15	1.089.370,33	1.123.256,72
00037	000030353	67	16,72	3.982,71	541.438,26	541.438,26
00038	000037237	77	10,66	1.663,57	166.084,88	166.084,88
00039	000035516	69	15,38	12.742,97	1.551.683,52	1.668.013,32
00040	000038380	68	16,04	1.000,82	132.497,73	132.497,73
00041	000001540	56	24,90	6.284,91	1.049.609,26	1.080.260,49
00042	000031029	63	19,55	875,34	130.782,25	130.782,25
00043	000031181	72	13,48	788,00	92.903,32	92.903,32
00044	000002592	67	16,72	1.224,82	166.870,71	166.870,71
00045	000035059	88	5,87	2.951,81	188.872,81	188.872,81
00046	000002018	60	21,79	4.947,30	790.657,42	795.673,79
00047	000002447	74	12,30	1.287,01	142.353,82	142.353,82
00048	000002237	68	16,04	920,39	123.216,64	123.216,64
00049	000030799	67	16,72	902,59	123.500,15	123.500,15
00050	000035027	67	16,72	788,00	107.589,43	107.589,43
00051	000037872	71	14,10	1.515,06	185.992,00	185.992,00
00052	000001551	63	19,55	2.077,50	316.093,48	316.093,48
00053	000003505	51	28,96	3.402,88	628.865,35	628.865,35
00054	000002084	67	16,72	2.236,08	308.587,66	308.587,66
00055	000002694	65	18,11	2.147,08	312.384,86	312.384,86
00056	000037536	64	18,83	6.180,03	890.046,89	914.734,35
00057	000001497	60	21,79	1.998,66	317.877,44	317.877,44
00058	000000686	68	16,04	1.619,97	216.391,27	216.391,27
00059	000001597	72	13,48	1.844,03	219.651,98	219.651,98
00060	000003178	61	21,04	1.466,09	228.960,62	228.960,62
00061	000032596	64	18,83	1.084,98	160.289,45	160.289,45
00062	000030782	69	15,38	788,00	101.258,92	101.258,92
00063	000030535	60	21,79	3.479,51	557.835,09	557.835,09

00064	000031634	67	16,72	1.880,96	255.711,24	255.711,24
00065	000003143	62	20,29	1.086,90	166.838,26	166.838,26
00066	000032777	69	15,38	1.234,80	159.412,76	159.412,76
00067	000035301	74	12,30	788,00	88.353,10	88.353,10
00068	000033107	66	17,41	788,00	112.180,39	112.180,39
00069	000001258	66	17,41	1.299,34	184.222,54	184.222,54
00070	000031161	70	14,73	1.202,56	151.268,90	151.268,90
00071	000003306	67	16,72	1.415,47	193.676,81	193.676,81
00072	000003196	52	28,13	5.444,37	970.921,18	986.479,86
00073	000003525	57	24,11	2.930,71	495.624,46	495.624,46
00074	000035583	39	39,41	1.094,43	227.537,99	227.537,99
00075	000031096	68	16,04	1.594,10	211.041,58	211.041,58
00076	000031565	70	14,73	788,00	100.785,31	100.785,31
00077	000002839	87	6,25	1.001,01	67.416,48	67.416,48
00078	000033203	61	21,04	1.320,62	209.701,69	209.701,69
00079	000036275	78	10,15	1.770,13	175.675,51	175.675,51
00080	000003499	51	28,96	3.216,77	595.105,25	595.105,25
00081	000001640	66	17,41	2.279,19	320.506,74	320.506,74
00082	000032068	56	24,90	3.716,66	637.135,20	637.135,20
00083	000010196	70	14,73	6.618,18	809.313,80	836.486,52
00084	000033275	61	21,04	4.612,60	726.395,14	726.395,14
00085	000003553	75	11,74	845,41	90.959,07	90.959,07
00086	000035299	68	16,04	1.323,00	176.722,81	176.722,81
00087	000002936	60	21,79	1.852,71	297.971,17	297.971,17
00088	000002150	71	14,10	1.242,98	154.099,53	154.099,53
00089	000002610	83	7,86	788,00	62.977,86	62.977,86
00090	000037665	73	12,88	2.174,37	252.383,43	252.383,43
00091	000034197	72	13,48	788,00	94.102,63	94.102,63
00092	000003666	64	18,83	1.846,50	273.308,86	273.308,86
00093	000001357	69	15,38	1.456,79	190.252,84	190.252,84
00094	000002586	67	16,72	1.541,80	213.227,34	213.227,34
00095	000035082	67	16,72	1.200,00	166.662,33	166.662,33
00096	000002532	63	19,55	1.194,33	180.080,04	180.080,04
00097	000031667	69	15,38	8.168,39	1.007.100,81	1.056.985,67
00098	000001317	60	21,79	2.464,49	395.107,07	395.107,07
00099	000003675	72	13,48	1.055,97	127.389,21	127.389,21
00100	000034298	74	12,30	1.846,35	208.697,10	208.697,10
00101	000038382	62	20,29	7.894,61	1.163.335,79	1.218.174,82
00102	000000785	59	22,56	7.133,56	1.130.994,49	1.175.773,40
00103	000002457	67	16,72	1.204,07	164.397,47	164.397,47
00104	000037893	61	21,04	6.006,14	928.734,97	952.143,73
00105	000036055	68	16,04	1.451,77	193.923,57	193.923,57
00106	000003744	56	24,90	4.580,56	784.189,22	784.189,22
00107	000033895	65	18,11	1.966,35	286.089,93	286.089,93
00108	000003842	66	17,41	5.516,72	761.013,34	774.180,37
00109	000002940	52	28,13	3.861,17	706.667,22	706.667,22
00110	000035438	56	24,90	788,00	136.159,47	136.159,47
00111	000030957	68	16,04	788,00	106.663,35	106.663,35
00112	000003280	56	24,90	11.102,83	1.781.901,43	1.903.322,84
00113	000032851	71	14,10	788,00	97.453,88	97.453,88
00114	000037838	50	29,80	6.686,70	1.202.208,24	1.243.593,37
00115	000002120	65	18,11	2.097,66	299.819,28	299.819,28
00116	000003503	50	29,80	3.262,09	609.802,78	609.802,78
00117	000002224	57	24,11	7.369,12	1.199.202,85	1.249.668,82
00118	000003997	57	24,11	1.202,34	203.332,68	203.332,68
00119	000033456	59	22,56	3.938,55	639.404,72	639.404,72
00120	000003977	53	27,31	4.943,20	882.945,96	888.470,95
00121	000033502	62	20,29	943,79	146.644,72	146.644,72
00122	000033244	60	21,79	953,58	151.905,51	151.905,51
00123	000001776	61	21,04	2.008,66	317.377,34	317.377,34
00124	000031460	69	15,38	1.559,65	202.752,01	202.752,01
00125	000036203	73	12,88	788,00	91.464,72	91.464,72
00126	000004003	66	17,41	793,54	111.130,37	111.130,37
00127	000035719	65	18,11	788,00	114.424,03	114.424,03
00128	000002754	61	21,04	1.141,23	177.928,00	177.928,00
00129	000031168	64	18,83	989,21	147.523,87	147.523,87
00130	000031624	65	18,11	788,00	114.648,39	114.648,39
00131	000001875	59	22,56	1.892,97	312.004,63	312.004,63
00132	000030775	69	15,38	1.214,87	156.112,22	156.112,22
00133	000038914	73	12,88	1.584,54	180.546,43	180.546,43
00134	000030732	57	24,11	1.210,05	204.636,55	204.636,55
00135	000034205	58	23,33	1.035,86	173.475,82	173.475,82

00136	000034730	65	18,11	1.282,02	186.889,81	186.889,81
00137	000032847	66	17,41	788,00	110.354,53	110.354,53
00138	000034470	66	17,41	788,00	110.582,76	110.582,76
00139	000034276	62	20,29	1.565,66	243.690,34	243.690,34
00140	000034450	67	16,72	1.610,26	222.695,19	222.695,19
00141	000002658	65	18,11	979,30	140.250,52	140.250,52
00142	000037103	70	14,73	788,00	99.359,43	99.359,43
00143	000031899	70	14,73	788,00	100.310,02	100.310,02
00144	000035013	68	16,04	788,00	105.024,87	105.024,87
00145	000035562	60	21,79	2.351,78	378.236,55	378.236,55
00146	000043121	60	21,79	788,00	126.733,96	126.733,96
00147	000037178	77	10,66	1.216,36	122.157,13	122.157,13
00148	000002575	64	18,83	6.722,10	965.087,98	998.727,84
00149	000002717	61	21,04	1.851,47	291.085,68	291.085,68
00150	000001094	68	16,04	2.144,91	283.962,86	283.962,86
00151	000037654	67	16,72	1.023,83	141.894,10	141.894,10
00152	000001610	65	18,11	1.812,11	261.585,29	261.585,29
00153	000033507	73	12,88	1.114,23	129.330,88	129.330,88
00154	000004041	58	23,33	5.981,49	974.637,56	998.842,85
00155	000032832	65	18,11	882,45	126.882,66	126.882,66
00156	000031733	68	16,04	3.622,01	482.742,56	482.742,56
00157	000003147	76	11,19	932,66	96.990,23	96.990,23
00158	000031323	68	16,04	788,00	104.790,80	104.790,80
00159	000033126	50	29,80	5.785,04	1.058.376,45	1.081.433,52
00160	000002920	72	13,48	788,00	95.062,07	95.062,07
00161	000001859	61	21,04	1.710,75	268.961,87	268.961,87
00162	000034864	60	21,79	1.363,00	217.473,70	217.473,70
00163	000003871	61	21,04	960,97	151.334,16	151.334,16
00164	000001884	57	24,11	2.240,03	380.392,21	380.392,21
00165	000001155	75	11,74	1.851,22	200.291,43	200.291,43
00166	000032294	61	21,04	2.160,63	337.993,53	337.993,53
00167	000037189	70	14,73	885,73	111.682,27	111.682,27
00168	000031452	63	19,55	864,37	130.566,10	130.566,10
00169	000032524	50	29,80	788,00	146.552,35	146.552,35
00170	000003740	50	29,80	5.427,36	993.759,36	1.009.381,15
00171	000001493	67	16,72	1.405,09	191.843,70	191.843,70
00172	000031476	66	17,41	788,00	111.723,92	111.723,92
00173	000002154	77	10,66	788,00	80.537,12	80.537,12
00174	000003986	56	24,90	1.361,72	234.673,94	234.673,94
00175	000031205	50	29,80	4.488,35	837.318,69	837.318,69
00176	000033390	66	17,41	2.862,37	399.199,14	399.199,14
00177	000034446	66	17,41	880,00	122.728,80	122.728,80
00178	000030959	63	19,55	1.514,07	227.459,39	227.459,39
00179	000035127	55	25,69	2.169,03	377.695,26	377.695,26
00180	000030928	50	29,80	2.433,19	454.386,08	454.386,08
00181	000034699	57	24,11	1.136,90	193.329,31	193.329,31
00182	000030623	55	25,69	1.373,98	239.556,42	239.556,42
00183	000002958	64	18,83	3.130,53	461.613,28	461.613,28
00184	000030000	64	18,83	2.771,18	413.274,44	413.274,44
00185	000033247	60	21,79	884,38	142.685,69	142.685,69
00186	000003413	61	21,04	914,88	144.075,88	144.075,88
00187	000030767	66	17,41	788,00	111.267,46	111.267,46
00188	000037393	70	14,73	788,00	100.785,31	100.785,31
00189	000037159	70	14,73	1.145,53	143.404,21	143.404,21
00190	000001518	65	18,11	1.105,55	159.590,54	159.590,54
00191	000031306	52	28,13	5.418,83	976.547,16	991.748,49
00192	000037314	80	9,19	1.082,66	99.639,57	99.639,57
00193	000003953	65	18,11	5.128,51	737.277,92	744.701,48
00194	000038212	70	14,73	1.026,86	128.238,71	128.238,71
00195	000033120	57	24,11	2.808,46	472.323,22	472.323,22
00196	000003547	58	23,33	2.850,77	477.419,41	477.419,41
00197	000003110	62	20,29	1.944,28	301.055,40	301.055,40
00198	000035906	56	24,90	2.793,03	482.611,03	482.611,03
00199	000039248	63	19,55	1.375,12	205.453,07	205.453,07
00200	000035881	61	21,04	788,00	123.681,91	123.681,91
00201	000034546	62	20,29	788,00	122.438,30	122.438,30
00202	000030459	62	20,29	3.042,24	465.347,76	465.347,76
00203	000030737	66	17,41	969,90	135.266,67	135.266,67
00204	000031895	55	25,69	2.008,69	349.330,71	349.330,71
00205	000037392	70	14,73	2.302,57	291.721,37	291.721,37
00206	000038908	69	15,38	788,00	103.854,53	103.854,53
00207	000030970	60	21,79	2.392,35	387.201,10	387.201,10

00208	000002319	61	21,04	7.990,34	1.196.703,37	1.254.137,75
00209	000010228	38	40,32	6.650,00	1.347.126,93	1.392.890,72
00210	000003380	71	14,10	1.004,10	124.484,17	124.484,17
00211	000036276	81	8,73	1.275,34	112.313,85	112.313,85
00212	000033050	62	20,29	1.509,16	234.085,91	234.085,91
00213	000033369	69	15,38	1.050,00	136.812,74	136.812,74
00214	000037686	61	21,04	1.735,67	275.607,62	275.607,62
00215	000037892	69	15,38	1.153,44	150.981,54	150.981,54
00216	000002214	64	18,83	1.098,89	161.115,36	161.115,36
00217	000037325	60	21,79	2.514,20	406.922,49	406.922,49
00218	000033884	54	26,50	3.402,63	602.917,27	602.917,27
00219	000001020	69	15,38	2.045,42	269.576,31	269.576,31
00220	000033531	60	21,79	1.659,41	267.728,87	267.728,87
00221	000002818	70	14,73	1.268,57	160.337,39	160.337,39
00222	000031652	64	18,83	1.957,90	290.892,61	290.892,61
00223	000002402	59	22,56	1.335,92	218.866,14	218.866,14
00224	000002291	71	14,10	1.279,04	156.241,48	156.241,48
00225	000031784	75	11,74	2.200,93	238.128,06	238.128,06
00226	000031200	56	24,90	1.863,25	320.258,42	320.258,42
00227	000035942	72	13,48	2.281,22	273.116,72	273.116,72
00228	000031520	62	20,29	788,00	121.803,61	121.803,61
00229	000003459	67	16,72	788,00	107.126,39	107.126,39
00230	000031823	73	12,88	788,00	90.505,84	90.505,84
00231	000037433	69	15,38	1.275,34	165.410,27	165.410,27
00232	000003471	70	14,73	1.196,80	150.905,29	150.905,29
00233	000032239	64	18,83	1.642,34	243.090,21	243.090,21
00234	000033108	64	18,83	995,26	145.643,21	145.643,21
00235	000031252	69	15,38	874,06	112.579,47	112.579,47
00236	000031024	62	20,29	1.349,59	207.523,29	207.523,29
00237	000033073	67	16,72	1.241,65	170.987,68	170.987,68
00238	000002230	63	19,55	1.091,02	165.401,02	165.401,02
00239	000033883	59	22,56	2.044,71	336.508,25	336.508,25
00240	000034510	65	18,11	1.962,16	286.038,99	286.038,99
00241	000001313	55	25,69	9.286,31	1.530.433,60	1.619.088,48
00242	000003210	62	20,29	1.179,98	180.492,35	180.492,35
00243	000003562	51	28,96	3.194,66	589.126,72	589.126,72
00244	000031474	65	18,11	1.283,81	184.957,55	184.957,55
00245	000037649	61	21,04	796,82	126.318,59	126.318,59
00246	000035277	73	12,88	788,00	90.985,28	90.985,28
00247	000003249	51	28,96	4.609,64	848.246,64	848.246,64
00248	000038189	73	12,88	788,00	90.505,84	90.505,84
00249	000001785	71	14,10	1.450,97	176.363,09	176.363,09
00250	000003529	52	28,13	2.907,84	533.369,89	533.369,89
00251	000037586	80	9,19	788,00	72.744,90	72.744,90
00252	000003263	59	22,56	1.852,93	305.405,13	305.405,13
00253	000003215	67	16,72	1.424,44	197.833,75	197.833,75
00254	000003743	71	14,10	4.784,58	591.524,67	593.172,47
00255	000003930	72	13,48	1.413,90	167.556,20	167.556,20
00256	000035279	69	15,38	788,00	102.438,74	102.438,74
00257	000002196	70	14,73	1.187,49	151.163,89	151.163,89
00258	000037115	67	16,72	788,00	108.284,00	108.284,00
00259	000001715	59	22,56	1.194,33	194.189,66	194.189,66
00260	000034667	57	24,11	986,32	167.492,60	167.492,60
00261	000037214	71	14,10	1.489,68	181.068,23	181.068,23
00262	000035873	74	12,30	788,00	89.069,41	89.069,41
00263	000030826	74	12,30	788,00	87.159,24	87.159,24
00264	000033994	56	24,90	1.323,00	228.001,07	228.001,07
00265	000003704	67	16,72	1.178,85	160.261,35	160.261,35
00266	000032954	68	16,04	1.126,00	151.077,02	151.077,02
00267	000038124	68	16,04	1.217,65	161.565,37	161.565,37
00268	000001566	62	20,29	2.349,27	363.764,70	363.764,70
00269	000003566	53	27,31	2.783,60	503.803,03	503.803,03
00270	000031041	62	20,29	788,00	120.534,22	120.534,22
00271	000035807	69	15,38	2.706,97	350.280,59	350.280,59
00272	000035142	40	38,51	788,00	162.555,98	162.555,98
00273	000032770	69	15,38	1.209,21	158.643,75	158.643,75
00274	000001511	61	21,04	1.493,08	234.740,07	234.740,07
00275	000037414	62	20,29	5.897,45	884.422,81	905.253,72
00276	000004023	60	21,79	1.777,72	286.363,76	286.363,76
00277	000002261	63	19,55	1.080,02	163.733,40	163.733,40
00278	000031739	66	17,41	1.701,73	239.302,53	239.302,53
00279	000002102	66	17,41	883,45	123.209,95	123.209,95

00280	000000925	57	24,11	6.247,03	1.022.747,53	1.052.078,40
00281	000035630	63	19,55	788,00	119.678,72	119.678,72
00282	000002838	62	20,29	2.526,37	389.152,29	389.152,29
00283	000037532	70	14,73	788,00	98.408,84	98.408,84
00284	000038467	65	18,11	1.339,20	193.318,85	193.318,85
00285	000036922	67	16,72	1.165,31	160.817,27	160.817,27
00286	000002695	62	20,29	1.632,09	252.277,22	252.277,22
00287	000034307	53	27,31	3.488,36	624.797,08	624.797,08
00288	000003993	55	25,69	1.184,10	206.188,46	206.188,46
00289	000036004	62	20,29	788,00	120.745,79	120.745,79
00290	000036057	77	10,66	1.214,61	122.700,44	122.700,44
00291	000003288	71	14,10	1.104,56	136.268,47	136.268,47
00292	000001852	74	12,30	2.095,02	232.361,14	232.361,14
00293	000031910	70	14,73	788,00	100.310,02	100.310,02
00294	000036056	81	8,73	788,00	68.507,06	68.507,06
00295	000002780	69	15,38	1.241,25	160.988,83	160.988,83
00296	000038378	73	12,88	1.830,96	209.738,14	209.738,14
00297	000036097	72	13,48	857,96	101.673,75	101.673,75
00298	000002699	74	12,30	3.305,82	364.649,00	364.649,00
00299	000001229	65	18,11	1.652,47	239.011,12	239.011,12
00300	000003618	55	25,69	1.281,06	224.772,70	224.772,70
00301	000031248	70	14,73	4.164,80	527.654,39	527.654,39
00302	000036002	61	21,04	2.267,71	358.902,42	358.902,42
00303	000002971	64	18,83	1.957,86	291.434,12	291.434,12
00304	000037431	69	15,38	7.455,24	939.954,00	980.331,56
00305	000001205	67	16,72	1.649,09	227.580,78	227.580,78
00306	000003540	52	28,13	3.639,34	661.637,16	661.637,16
00307	000031773	52	28,13	788,00	144.059,02	144.059,02
00308	000002778	63	19,55	1.612,44	241.352,80	241.352,80
00309	000035874	65	18,11	2.193,73	319.796,71	319.796,71
00310	000001437	76	11,19	1.445,55	152.921,99	152.921,99
00311	000032283	41	37,62	3.297,00	675.060,48	675.060,48
00312	000003119	61	21,04	2.296,12	360.391,52	360.391,52
00313	000033929	65	18,11	788,00	112.629,12	112.629,12
00314	000003466	68	16,04	1.031,61	137.493,28	137.493,28
00315	000031097	60	21,79	1.971,25	319.046,20	319.046,20
00316	000033234	66	17,41	2.987,00	417.445,74	417.445,74
00317	000036277	65	18,11	2.553,03	364.178,56	364.178,56
00318	000001604	65	18,11	2.048,83	298.673,54	298.673,54
00319	000031697	70	14,73	788,00	99.359,43	99.359,43
00320	000000464	66	17,41	3.116,26	439.120,68	439.120,68
00321	000003520	64	18,83	2.617,27	385.930,37	385.930,37
00322	000037582	82	8,29	1.400,91	117.457,64	117.457,64
00323	000002299	64	18,83	1.836,47	268.229,71	268.229,71
00324	000002432	71	14,10	1.060,82	128.940,98	128.940,98
00325	000034914	64	18,83	1.785,14	265.225,01	265.225,01
00326	000037583	80	9,19	925,40	83.854,02	83.854,02
00327	000034967	61	21,04	1.981,52	311.531,97	311.531,97
00328	000002110	70	14,73	5.494,03	686.117,91	697.716,50
00329	000003018	72	13,48	1.196,39	144.329,08	144.329,08
00330	000002183	67	16,72	1.553,11	214.791,48	214.791,48
00331	000000805	58	23,33	2.389,94	397.943,17	397.943,17
00332	000033423	65	18,11	788,00	113.526,57	113.526,57
00333	000037407	70	14,73	922,32	115.183,31	115.183,31
00334	000038917	59	22,56	3.050,93	497.571,56	497.571,56
00335	000003537	52	28,13	3.010,33	546.060,55	546.060,55
00336	000032622	68	16,04	859,28	114.014,61	114.014,61
00337	000031180	59	22,56	1.569,14	255.519,90	255.519,90
00338	000036118	43	35,84	788,00	159.149,75	159.149,75
00339	000038095	78	10,15	1.758,57	169.913,51	169.913,51
00340	000001541	67	16,72	1.297,78	178.336,04	178.336,04
00341	000031475	60	21,79	1.025,43	165.442,67	165.442,67
00342	000035317	65	18,11	3.131,25	452.008,39	452.008,39
00343	000033494	61	21,04	1.155,60	181.681,91	181.681,91
00344	000030792	60	21,79	788,00	125.327,68	125.327,68
00345	000001373	61	21,04	2.080,88	327.698,29	327.698,29
00346	000003114	61	21,04	2.124,09	331.721,09	331.721,09
00347	000002275	67	16,72	5.621,94	764.545,26	779.152,93
00348	000001528	66	17,41	4.070,43	568.859,62	568.859,62
00349	000003825	57	24,11	1.123,78	188.733,09	188.733,09
00350	000001812	63	19,55	1.381,31	206.377,90	206.377,90
00351	000032838	68	16,04	788,00	105.258,94	105.258,94

00352	000032881	63	19,55	1.115,69	169.753,23	169.753,23
00353	000036096	67	16,72	3.802,89	518.109,56	518.109,56
00354	000035524	55	25,69	5.336,80	918.738,83	931.663,46
00355	000039080	55	25,69	5.336,80	918.738,83	931.663,46
00356	000032778	72	13,48	4.680,44	555.868,67	556.086,80
00357	000034681	65	18,11	788,00	113.302,21	113.302,21
00358	000034891	66	17,41	3.763,47	528.140,74	528.140,74
00359	000004017	60	21,79	1.924,40	309.501,07	309.501,07
00360	000002571	61	21,04	1.678,39	262.555,35	262.555,35
00361	000002896	67	16,72	1.138,57	155.119,92	155.119,92
00362	000032502	74	12,30	3.394,85	376.526,82	376.526,82
00363	000032520	66	17,41	869,51	122.021,34	122.021,34
00364	000001531	57	24,11	6.721,80	1.093.909,47	1.132.035,64
00365	000036278	71	14,10	2.496,96	307.289,81	307.289,81
00366	000001843	65	18,11	1.552,06	225.371,77	225.371,77
00367	000003001	64	18,83	1.173,94	173.760,20	173.760,20
00368	000003992	58	23,33	1.478,71	247.995,97	247.995,97
00369	000030949	62	20,29	1.144,41	176.587,75	176.587,75
00370	000033932	58	23,33	3.651,36	607.100,37	607.100,37
00371	000034888	55	25,69	3.340,47	580.940,19	580.940,19
00372	000031205	50	29,80	4.488,32	837.313,10	837.313,10
00373	000001883	65	18,11	1.677,43	243.098,91	243.098,91
00374	000037410	74	12,30	3.888,13	428.880,80	428.880,80
00375	000003198	62	20,29	5.397,38	811.823,81	824.146,08
00376	000002543	63	19,55	1.882,58	282.304,31	282.304,31
00377	000033527	74	12,30	1.656,87	187.279,75	187.279,75
00378	000031178	64	18,83	1.342,90	198.393,24	198.393,24
00379	000031155	65	18,11	2.810,48	404.903,75	404.903,75
00380	000000396	73	12,88	1.356,53	158.280,47	158.280,47
00381	000033096	75	11,74	788,00	85.494,53	85.494,53
00382	000033735	69	15,38	1.037,93	136.483,27	136.483,27
00383	000031111	61	21,04	1.725,29	272.151,68	272.151,68
00384	000034964	67	16,72	788,00	109.441,60	109.441,60
00385	000037741	74	12,30	946,15	105.798,69	105.798,69
00386	000031016	68	16,04	788,00	106.663,35	106.663,35
00387	000036432	67	16,72	1.214,63	165.839,28	165.839,28
00388	000034749	58	23,33	4.110,99	689.458,34	689.458,34
00389	000037555	69	15,38	1.839,92	242.492,42	242.492,42
00390	000037584	75	11,74	788,00	84.544,80	84.544,80
00391	000033011	62	20,29	1.497,30	228.628,32	228.628,32
00392	000002484	57	24,11	7.066,43	1.155.109,18	1.199.990,58
00393	000001757	68	16,04	1.304,48	173.861,48	173.861,48
00394	000001383	65	18,11	1.974,81	285.071,68	285.071,68
00395	000000889	67	16,72	2.839,09	388.468,77	388.468,77
00396	000031876	45	34,08	8.624,32	1.611.089,28	1.696.804,37
00397	000041092	45	34,08	5.289,60	1.027.165,32	1.040.710,04
00398	000033459	54	26,50	3.217,26	572.839,62	572.839,62
00399	000001178	55	25,69	10.067,01	1.647.386,12	1.750.750,85
00400	000033738	64	18,83	1.217,69	179.895,35	179.895,35
00401	000032525	60	21,79	1.028,96	163.913,56	163.913,56
00402	000035404	63	19,55	2.180,01	330.494,29	330.494,29
00403	000033390	66	17,41	2.836,40	395.577,24	395.577,24
00404	000034446	66	17,41	788,00	109.898,06	109.898,06
00405	000038909	69	15,38	788,00	102.202,78	102.202,78
00406	000030943	65	18,11	788,00	113.302,21	113.302,21
00407	000043368	71	14,10	788,00	96.497,46	96.497,46
00408	000032144	74	12,30	1.422,32	158.613,14	158.613,14
00409	000035184	67	16,72	1.038,16	141.744,98	141.744,98
00410	000038383	48	31,49	1.092,19	209.032,33	209.032,33
00411	000032833	65	18,11	788,00	114.424,03	114.424,03
00412	000030786	62	20,29	788,00	120.322,66	120.322,66
00413	000002315	55	25,69	1.162,93	203.273,96	203.273,96
00414	000004008	68	16,04	788,00	106.195,21	106.195,21
00415	000001959	61	21,04	2.025,25	315.754,66	315.754,66
00416	000032705	58	23,33	1.565,79	258.454,77	258.454,77
00417	000031253	64	18,83	788,00	115.313,43	115.313,43
00418	000002967	63	19,55	1.110,23	165.876,55	165.876,55
00419	000003692	62	20,29	1.761,03	274.099,10	274.099,10
00420	000003064	61	21,04	3.331,71	525.552,49	525.552,49
00421	000031034	58	23,33	1.734,64	286.743,24	286.743,24
00422	000031871	68	16,04	3.329,05	440.730,17	440.730,17
00423	000030879	66	17,41	1.028,23	145.188,50	145.188,50

00424	000002673	58	23,33	1.429,73	238.060,91	238.060,91
00425	000030646	60	21,79	966,60	153.733,17	153.733,17
00426	000003917	64	18,83	1.036,85	153.178,96	153.178,96
00427	000032466	60	21,79	788,00	126.733,96	126.733,96
00428	000003655	72	13,48	1.490,05	175.673,35	175.673,35
00429	000030747	65	18,11	1.010,10	144.373,95	144.373,95
00430	000031499	61	21,04	788,00	124.507,55	124.507,55
00431	000002665	63	19,55	1.196,42	178.753,97	178.753,97
00432	000003108	65	18,11	1.666,72	241.072,22	241.072,22
00433	000001933	60	21,79	11.552,13	1.730.559,65	1.852.037,62
00434	000001177	57	24,11	11.072,59	1.765.432,93	1.885.478,01
00435	000035940	61	21,04	788,00	124.507,55	124.507,55
00436	000000503	59	22,56	6.811,51	1.082.123,15	1.121.004,59
00437	000031826	63	19,55	821,48	123.862,04	123.862,04
00438	000030845	62	20,29	788,00	121.380,48	121.380,48
00439	000001654	64	18,83	1.381,31	204.840,22	204.840,22
00440	000030838	64	18,83	867,10	129.313,24	129.313,24
00441	000030837	61	21,04	788,00	122.856,27	122.856,27
00442	000003422	68	16,04	4.631,95	624.227,05	624.227,05
00443	000030425	60	21,79	4.065,93	658.069,50	658.069,50
00444	000032489	50	29,80	3.858,84	719.881,22	719.881,22
00445	000031862	67	16,72	788,00	106.894,87	106.894,87
00446	000035216	71	14,10	788,00	96.258,35	96.258,35
00447	000033297	56	24,90	3.853,98	660.675,54	660.675,54
00448	000035405	60	21,79	1.895,62	303.905,82	303.905,82
00449	000031498	68	16,04	788,00	105.493,01	105.493,01
00450	000002454	64	18,83	1.260,23	184.065,70	184.065,70
00451	000032547	71	14,10	788,00	95.780,14	95.780,14
00452	000033886	54	26,50	3.191,68	564.165,54	564.165,54
00453	000033041	57	24,11	788,00	133.261,93	133.261,93
00454	000037413	77	10,66	788,00	80.303,87	80.303,87
00455	000030962	63	19,55	1.848,65	280.259,39	280.259,39
00456	000035137	66	17,41	1.816,16	256.972,10	256.972,10
00457	000036279	67	16,72	2.087,21	284.363,59	284.363,59
00458	000030818	71	14,10	788,00	97.932,09	97.932,09
00459	000035144	55	25,69	1.260,00	219.126,24	219.126,24
00460	000031828	64	18,83	788,00	116.635,46	116.635,46
00461	000032435	65	18,11	1.243,45	179.142,91	179.142,91
00462	000034541	62	20,29	788,00	122.226,74	122.226,74
00463	000032480	64	18,83	788,00	117.516,82	117.516,82
00464	000030677	62	20,29	1.936,38	297.232,74	297.232,74
00465	000030683	62	20,29	1.217,23	187.824,22	187.824,22
00466	000031020	56	24,90	1.524,72	260.337,74	260.337,74
00467	000002856	58	23,33	5.906,20	956.504,77	979.162,60
00468	000030349	66	17,41	3.664,71	514.281,41	514.281,41
00469	000032543	67	16,72	788,00	107.589,43	107.589,43
00470	000001103	67	16,72	1.209,50	167.626,38	167.626,38
00471	000036183	64	18,83	1.091,77	160.376,73	160.376,73
00472	000030504	51	28,96	4.156,73	767.360,81	767.360,81
00473	000001868	64	18,83	1.859,75	277.350,13	277.350,13
00474	000030455	54	26,50	5.405,21	945.596,07	960.083,01
00475	000034820	56	24,90	1.718,68	296.972,80	296.972,80
00476	000035305	62	20,29	1.502,89	233.920,37	233.920,37
00477	000030743	61	21,04	892,36	141.698,14	141.698,14
00478	000003239	62	20,29	2.063,85	315.691,06	315.691,06
00479	000033232	65	18,11	2.689,45	389.764,32	389.764,32
00480	000030823	64	18,83	788,00	115.533,77	115.533,77
00481	000035071	70	14,73	1.125,60	144.303,86	144.303,86
00482	000035036	63	19,55	788,00	118.165,39	118.165,39
00483	000031550	55	25,69	5.339,43	922.641,95	935.666,42
00484	000030744	65	18,11	878,68	125.840,22	125.840,22
00485	000002106	62	20,29	1.199,89	185.470,72	185.470,72
00486	000031587	63	19,55	788,00	119.678,72	119.678,72
00487	000030914	64	18,83	2.424,08	356.765,66	356.765,66
00488	000033872	64	18,83	1.584,84	235.465,68	235.465,68
00489	000033325	63	19,55	1.796,68	271.887,70	271.887,70
00490	000001361	68	16,04	2.573,59	344.537,75	344.537,75
00491	000030800	62	20,29	788,00	121.168,92	121.168,92
00492	000003669	63	19,55	1.213,70	184.332,56	184.332,56
00493	000002931	67	16,72	1.045,00	141.757,79	141.757,79
00494	000033295	65	18,11	1.882,54	274.432,18	274.432,18
00495	000032536	64	18,83	788,00	115.093,09	115.093,09

00496	000033153	63	19,55	3.093,17	469.779,97	469.779,97
00497	000033923	63	19,55	788,00	118.165,39	118.165,39
00498	000031201	68	16,04	788,00	106.663,35	106.663,35
00499	000038125	68	16,04	993,93	131.290,33	131.290,33
00500	000034739	61	21,04	3.577,29	560.542,75	560.542,75
00501	000032471	61	21,04	788,00	124.920,37	124.920,37
00502	000030953	65	18,11	1.076,36	156.909,19	156.909,19
00503	000004028	59	22,56	1.598,08	261.024,39	261.024,39
00504	000030959	63	19,55	1.500,56	225.429,77	225.429,77
00505	000030825	62	20,29	814,04	126.047,25	126.047,25
00506	000002836	57	24,11	1.266,93	214.848,30	214.848,30
00507	000032841	68	16,04	788,00	104.322,67	104.322,67
00508	000032115	61	21,04	788,00	124.507,55	124.507,55
00509	000031148	63	19,55	2.905,85	438.141,55	438.141,55
00510	000003357	64	18,83	814,94	120.395,10	120.395,10
00511	000001523	71	14,10	4.177,01	510.243,79	510.243,79
00512	000032836	68	16,04	788,00	104.088,60	104.088,60
00513	000037406	76	11,19	788,00	81.475,10	81.475,10
00514	000031337	65	18,11	1.649,56	239.529,57	239.529,57
00515	000001532	56	24,90	5.153,31	871.864,72	881.071,84
00516	000003811	69	15,38	3.840,78	494.694,83	494.694,83
00517	000031471	63	19,55	954,61	145.244,77	145.244,77
00518	000003913	62	20,29	1.007,01	155.386,30	155.386,30
00519	000032707	67	16,72	1.350,33	185.160,53	185.160,53
00520	000030830	57	24,11	863,81	147.092,48	147.092,48
00521	000001426	64	18,83	2.930,22	432.895,85	432.895,85
00522	000001902	53	27,31	4.356,32	782.077,21	782.077,21
00523	000034740	62	20,29	2.324,59	359.943,21	359.943,21
00524	000001030	64	18,83	1.206,60	177.919,58	177.919,58
00525	000031268	59	22,56	1.688,05	278.229,14	278.229,14
00526	000002786	68	16,04	1.177,06	157.578,17	157.578,17
00527	000030926	59	22,56	1.009,84	164.192,88	164.192,88
00528	000031187	67	16,72	788,00	108.747,04	108.747,04
00529	000031014	66	17,41	1.934,14	275.345,91	275.345,91
00530	000001183	68	16,04	1.285,54	172.100,87	172.100,87
00531	000038910	72	13,48	1.623,07	191.356,09	191.356,09
00532	000001349	61	21,04	1.449,74	227.926,22	227.926,22
00533	000002549	62	20,29	1.026,62	159.790,36	159.790,36
00534	000033641	71	14,10	3.405,03	418.008,76	418.008,76
00535	000032815	76	11,19	938,30	96.734,64	96.734,64
00536	000032338	61	21,04	813,31	128.719,69	128.719,69
00537	000034495	71	14,10	1.055,81	131.215,33	131.215,33
00538	000003270	69	15,38	1.004,88	130.933,71	130.933,71
00539	000037409	71	14,10	788,00	96.736,56	96.736,56
00540	000001901	56	24,90	8.876,17	1.444.093,26	1.523.632,02
00541	000034536	63	19,55	788,00	119.894,91	119.894,91
00542	000033809	66	17,41	788,00	109.669,83	109.669,83
00543	000002320	59	22,56	1.243,24	202.142,08	202.142,08
00544	000032381	62	20,29	1.121,83	171.597,60	171.597,60
00545	000035507	72	13,48	1.667,07	201.110,57	201.110,57
00546	000036124	72	13,48	1.044,51	126.006,71	126.006,71
00547	000030756	62	20,29	788,00	120.957,35	120.957,35
00548	000033584	67	16,72	1.323,00	182.967,81	182.967,81
00549	000001538	54	26,50	6.719,95	1.157.625,38	1.197.946,19
00550	000003193	62	20,29	1.238,51	190.110,27	190.110,27
00551	000032771	66	17,41	1.440,88	205.124,97	205.124,97
00552	000002897	56	24,90	1.336,33	229.386,68	229.386,68
00553	000033859	62	20,29	1.200,00	184.843,37	184.843,37
00554	000037871	72	13,48	1.156,87	136.392,22	136.392,22
00555	000002324	65	18,11	1.518,14	216.556,03	216.556,03
00556	000034527	58	23,33	2.420,19	399.485,02	399.485,02
00557	000033157	61	21,04	2.394,23	375.163,40	375.163,40
00558	000003093	67	16,72	1.397,59	192.872,81	192.872,81
00559	000030919	56	24,90	1.963,64	337.513,62	337.513,62
00560	000034493	64	18,83	1.604,76	234.835,51	234.835,51
00561	000034253	64	18,83	788,00	117.516,82	117.516,82
00562	000003999	64	18,83	977,95	144.750,83	144.750,83
00563	000033812	66	17,41	788,00	110.582,76	110.582,76
00564	000036180	59	22,56	788,00	127.928,02	127.928,02
00565	000031856	65	18,11	925,67	132.042,77	132.042,77
00566	000036914	70	14,73	788,00	98.408,84	98.408,84
00567	000030675	60	21,79	949,01	152.629,19	152.629,19

00568	000031503	64	18,83	788,00	115.533,77	115.533,77
00569	000035075	74	12,30	1.299,90	147.324,51	147.324,51
00570	000039452	57	24,11	3.302,09	554.569,08	554.569,08
00571	000038379	51	28,96	3.153,16	582.094,92	582.094,92
00572	000001529	51	28,96	5.382,49	976.959,55	991.523,67
00573	000030905	55	25,69	2.826,68	496.590,03	496.590,03
00574	000035461	71	14,10	7.615,29	888.375,52	927.937,08
00575	000031829	58	23,33	1.087,10	181.533,71	181.533,71
00576	000000933	64	18,83	2.472,82	362.556,12	362.556,12
00577	000033592	54	26,50	3.966,79	707.148,26	707.148,26
00578	000036003	66	17,41	2.060,79	290.988,41	290.988,41
00579	000037405	62	20,29	6.468,68	964.144,40	994.673,78
00580	000035811	71	14,10	1.215,61	151.444,02	151.444,02
00581	000000671	62	20,29	2.673,20	416.075,65	416.075,65
00582	000038334	58	23,33	2.491,69	411.287,06	411.287,06
00583	000032149	51	28,96	2.549,47	472.156,44	472.156,44
00584	000030937	63	19,55	1.671,87	251.165,75	251.165,75
00585	000032468	57	24,11	845,05	143.107,51	143.107,51
00586	000031305	47	32,35	3.583,95	692.290,40	692.290,40
00587	000033882	47	32,35	2.963,46	572.434,02	572.434,02
00588	000036280	64	18,83	3.829,48	570.031,13	570.031,13
00589	000031056	61	21,04	788,00	123.269,09	123.269,09
00590	000003271	67	16,72	1.015,88	139.598,41	139.598,41
00591	000003103	53	27,31	3.722,25	667.466,71	667.466,71
00592	000037389	70	14,73	937,30	120.163,47	120.163,47
00593	000033887	77	10,66	1.456,63	148.442,92	148.442,92
00594	000033375	63	19,55	3.006,11	454.908,13	454.908,13
00595	000034532	67	16,72	788,00	108.052,47	108.052,47
00596	000034554	69	15,38	788,00	102.910,67	102.910,67
00597	000001408	64	18,83	9.673,05	1.347.642,03	1.429.047,38
00598	000000967	63	19,55	10.524,44	1.505.925,49	1.604.190,37
00599	000036281	73	12,88	788,00	90.505,84	90.505,84
00600	000030730	62	20,29	1.285,26	197.286,35	197.286,35
00601	000031093	59	22,56	1.374,84	223.539,32	223.539,32
00602	000035127	55	25,69	2.149,68	374.325,83	374.325,83
00603	000031868	58	23,33	3.604,96	604.591,53	604.591,53
00604	000036058	75	11,74	892,49	97.637,99	97.637,99
00605	000032535	65	18,11	788,00	114.199,66	114.199,66
00606	000003184	58	23,33	1.202,72	198.525,17	198.525,17
00607	000037554	69	15,38	912,08	118.842,07	118.842,07
00608	000037415	73	12,88	841,75	96.423,23	96.423,23
00609	000031150	63	19,55	1.982,92	297.894,92	297.894,92
00610	000033239	57	24,11	3.482,15	592.952,26	592.952,26
00611	000030554	55	25,69	2.111,54	370.487,37	370.487,37
00612	000037292	65	18,11	1.214,63	176.374,18	176.374,18
00613	000030764	62	20,29	1.073,96	165.428,65	165.428,65
00614	000033599	66	17,41	3.056,30	433.327,19	433.327,19
00615	000002892	68	16,04	1.230,67	164.024,06	164.024,06
00616	000003009	68	16,04	1.093,60	145.755,33	145.755,33
00617	000031793	65	18,11	9.835,91	1.321.893,05	1.403.049,51
00618	000031903	63	19,55	895,61	135.530,73	135.530,73
00619	000001756	62	20,29	1.476,18	226.988,74	226.988,74
00620	000002973	71	14,10	828,71	102.991,50	102.991,50
00621	000035946	73	12,88	788,00	91.944,16	91.944,16
00622	000038191	69	15,38	2.246,41	294.720,44	294.720,44
00623	000001662	67	16,72	2.078,12	285.567,43	285.567,43
00624	000003473	65	18,11	1.346,75	194.792,17	194.792,17
00625	000031140	71	14,10	1.332,92	162.418,75	162.418,75
00626	000002178	69	15,38	1.929,47	253.716,89	253.716,89
00627	000003735	58	23,33	3.004,42	501.705,00	501.705,00
00628	000001068	68	16,04	1.469,38	194.093,53	194.093,53
00629	000037488	79	9,66	1.311,30	123.302,47	123.302,47
00630	000031878	64	18,83	1.134,83	168.288,67	168.288,67
00631	000002361	72	13,48	1.096,72	130.636,01	130.636,01
00632	000002501	71	14,10	1.988,60	241.107,75	241.107,75
00633	000034534	64	18,83	788,00	116.855,80	116.855,80
00634	000034860	48	31,49	4.328,15	828.357,03	828.357,03
00635	000035053	63	19,55	788,00	117.949,20	117.949,20
00636	000002000	57	24,11	2.009,51	341.716,22	341.716,22
00637	000034501	51	28,96	3.413,18	632.786,14	632.786,14
00638	000033554	66	17,41	1.821,18	255.572,48	255.572,48
00639	000002750	61	21,04	1.158,87	182.803,13	182.803,13

00640	000032779	67	16,72	3.202,82	440.119,47	440.119,47
00641	000003149	73	12,88	1.382,21	160.435,85	160.435,85
00642	000038384	50	29,80	1.450,38	272.515,25	272.515,25
00643	000032930	60	21,79	1.750,76	282.020,91	282.020,91
00644	000030778	63	19,55	788,00	119.030,15	119.030,15
00645	000030997	65	18,11	1.723,42	248.782,53	248.782,53
00646	000003086	76	11,19	4.787,23	503.566,99	504.999,83
00647	000033389	69	15,38	2.298,76	297.458,42	297.458,42
00648	000037894	74	12,30	3.577,62	396.798,06	396.798,06
00649	000002317	50	29,80	4.764,68	891.342,76	893.424,55
00650	000031021	59	22,56	1.574,70	255.645,00	255.645,00
00651	000004049	57	24,11	6.051,65	1.001.739,44	1.027.665,03
00652	000003485	50	29,80	3.341,81	624.066,32	624.066,32
00653	000001939	58	23,33	1.193,34	199.849,05	199.849,05
00654	000030865	59	22,56	1.413,17	231.872,27	231.872,27
00655	000002987	56	24,90	1.701,70	293.264,87	293.264,87
00656	000037063	80	9,19	788,00	71.180,14	71.180,14
00657	000038228	59	22,56	7.488,55	1.179.512,03	1.230.573,12
00658	000001734	66	17,41	1.488,64	211.924,13	211.924,13
00659	000003142	61	21,04	839,88	131.824,83	131.824,83
00660	000035294	70	14,73	1.200,00	150.584,98	150.584,98
00661	000030812	64	18,83	977,08	144.622,06	144.622,06
00662	000035043	63	19,55	788,00	119.678,72	119.678,72
00663	000003208	48	31,49	4.476,58	855.154,89	855.154,89
00664	000031493	63	19,55	844,65	128.050,79	128.050,79
00665	000030546	58	23,33	6.043,87	972.563,48	997.622,30
00666	000030928	50	29,80	2.411,49	450.333,71	450.333,71
00667	000010002	55	25,69	788,00	136.692,19	136.692,19
00668	000003125	72	13,48	1.474,06	173.339,47	173.339,47
00669	000035040	66	17,41	877,27	124.888,94	124.888,94
00670	000037394	73	12,88	2.163,15	252.397,22	252.397,22
00671	000031177	71	14,10	5.264,83	638.204,90	646.321,78
00672	000031732	64	18,83	4.574,81	668.184,05	668.184,05
00673	000000803	57	24,11	6.664,48	1.082.303,89	1.119.265,24
00674	000035545	49	30,64	788,00	148.502,14	148.502,14
00675	000003881	64	18,83	12.261,59	1.675.214,40	1.797.750,93
00676	000002888	64	18,83	999,01	148.985,38	148.985,38
00677	000032675	70	14,73	788,00	99.597,08	99.597,08
00678	000037337	42	36,72	1.403,61	284.945,24	284.945,24
00679	000032453	59	22,56	1.546,72	251.869,01	251.869,01
00680	000033264	59	22,56	920,55	151.271,49	151.271,49
00681	000032561	58	23,33	5.116,54	838.771,64	847.016,91
00682	000032741	63	19,55	788,00	118.597,77	118.597,77
00683	000031894	62	20,29	1.035,21	159.181,82	159.181,82
00684	000031481	66	17,41	788,00	111.723,92	111.723,92
00685	000002996	64	18,83	1.591,46	234.669,23	234.669,23
00686	000037051	52	28,13	2.566,87	469.785,81	469.785,81
00687	000033189	65	18,11	788,00	113.077,84	113.077,84
00688	000003388	58	23,33	1.797,52	298.002,84	298.002,84
00689	000002667	54	26,50	1.349,21	239.649,08	239.649,08
00690	000003071	56	24,90	1.930,71	333.170,68	333.170,68
00691	000034699	57	24,11	1.126,76	191.605,00	191.605,00
00692	000030542	56	24,90	2.974,66	510.612,94	510.612,94
00693	000002046	61	21,04	3.488,44	549.361,72	549.361,72
00694	000030543	60	21,79	960,24	153.700,88	153.700,88
00695	000033373	66	17,41	1.744,49	246.831,37	246.831,37
00696	000001409	68	16,04	4.099,51	550.037,07	550.037,07
00697	000031245	61	21,04	1.061,93	165.842,58	165.842,58
00698	000033885	62	20,29	788,00	120.322,66	120.322,66
00699	000033862	64	18,83	2.704,24	397.998,40	397.998,40
00700	000033967	52	28,13	3.265,92	597.725,20	597.725,20
00701	000002406	58	23,33	1.931,48	323.465,61	323.465,61
00702	000030562	62	20,29	2.528,94	390.227,13	390.227,13
00703	000030492	69	15,38	4.212,79	541.348,44	541.348,44
00704	000033070	74	12,30	1.122,31	126.857,23	126.857,23
00705	000037275	58	23,33	3.434,26	572.656,96	572.656,96
00706	000033594	54	26,50	4.130,05	729.144,61	729.144,61
00707	000032932	65	18,11	1.209,35	173.197,15	173.197,15
00708	000002284	62	20,29	1.196,42	185.898,01	185.898,01
00709	000002280	68	16,04	4.264,42	563.296,32	563.296,32
00710	000002029	70	14,73	1.096,46	138.253,35	138.253,35
00711	000031022	64	18,83	1.904,94	283.024,15	283.024,15

00712	000035113	74	12,30	1.429,12	162.402,73	162.402,73
00713	000033926	62	20,29	3.464,48	532.724,98	532.724,98
00714	000030739	75	11,74	788,00	84.069,94	84.069,94
00715	000001615	75	11,74	5.996,55	624.117,09	639.758,36
00716	000003272	68	16,04	954,01	126.583,97	126.583,97
00717	000031801	64	18,83	2.096,80	307.425,39	307.425,39
00718	000031219	60	21,79	1.563,37	251.038,07	251.038,07
00719	000030623	55	25,69	1.361,72	237.418,86	237.418,86
00720	000033089	63	19,55	1.890,35	286.581,20	286.581,20
00721	000003213	51	28,96	3.715,62	688.124,95	688.124,95
00722	000030829	66	17,41	788,00	110.126,30	110.126,30
00723	000030870	65	18,11	788,00	114.872,75	114.872,75
00724	000035114	58	23,33	1.200,00	199.809,12	199.809,12
00725	000031010	44	34,95	788,00	156.701,23	156.701,23
00726	00000862	66	17,41	1.212,44	170.848,22	170.848,22
00727	000002404	63	19,55	3.007,80	452.688,28	452.688,28
00728	000000986	68	16,04	1.223,93	162.035,08	162.035,08
00729	000000827	61	21,04	1.287,36	200.710,98	200.710,98
00730	000038188	72	13,48	1.017,01	119.593,49	119.593,49
00731	000001254	69	15,38	2.175,42	283.452,55	283.452,55
00732	000003403	54	26,50	2.803,11	496.084,40	496.084,40
00733	00000633	56	24,90	1.956,40	338.048,72	338.048,72
00734	000003683	64	18,83	1.679,09	248.999,25	248.999,25
00735	000033996	57	24,11	1.685,09	286.154,70	286.154,70
00736	000033225	60	21,79	2.765,76	441.996,44	441.996,44
00737	000032472	62	20,29	800,39	124.363,44	124.363,44
00738	000000804	61	21,04	2.356,84	372.391,35	372.391,35
00739	000002207	64	18,83	1.453,68	212.320,47	212.320,47
00740	000000991	69	15,38	1.330,50	173.759,71	173.759,71
00741	000001561	76	11,19	1.413,59	149.118,11	149.118,11
00742	000034779	78	10,15	1.399,37	137.247,59	137.247,59
00743	000037606	78	10,15	1.399,37	137.247,59	137.247,59
00744	000033048	65	18,11	1.515,85	217.092,57	217.092,57
00745	000038213	68	16,04	3.447,79	459.522,46	459.522,46
00746	000031104	64	18,83	1.472,92	215.954,32	215.954,32
00747	000035195	65	18,11	788,00	114.872,75	114.872,75
00748	000000815	65	18,11	1.904,75	275.500,57	275.500,57
00749	000037282	71	14,10	3.247,71	403.623,14	403.623,14
00750	000033636	61	21,04	1.131,40	179.062,66	179.062,66
00751	000002415	81	8,73	1.108,10	96.960,81	96.960,81
00752	000001775	50	29,80	1.894,79	352.393,30	352.393,30
00753	000000223	76	11,19	1.605,67	168.419,72	168.419,72
00754	000037273	55	25,69	1.243,42	218.168,45	218.168,45
00755	000035569	72	13,48	988,18	118.008,04	118.008,04
00756	000034128	69	15,38	1.176,49	152.237,23	152.237,23
00757	000037468	46	33,21	2.205,38	429.818,63	429.818,63
00758	000037655	53	27,31	1.141,96	205.967,18	205.967,18
00759	000035314	45	34,08	1.076,75	212.902,12	212.902,12
00760	000003247	45	34,08	2.915,12	574.968,14	574.968,14
00761	000035315	60	21,79	1.120,59	180.224,38	180.224,38
00762	000035312	63	19,55	913,95	139.058,31	139.058,31
00763	000035077	71	14,10	1.178,56	144.682,54	144.682,54
00764	000001605	76	11,19	981,84	102.692,07	102.692,07
00765	000002477	72	13,48	1.198,60	141.676,93	141.676,93
00766	000003439	58	23,33	845,54	139.771,29	139.771,29
00767	000001565	62	20,29	2.091,28	323.255,64	323.255,64
00768	000034028	76	11,19	1.235,22	129.562,99	129.562,99
00769	000034333	74	12,30	788,00	87.875,55	87.875,55
00770	000035289	54	26,50	930,00	165.588,37	165.588,37
00771	000002792	66	17,41	1.263,58	178.786,45	178.786,45
00772	000033649	53	27,31	788,00	141.796,62	141.796,62
00773	000001446	74	12,30	1.094,66	122.736,81	122.736,81
00774	000035331	49	30,64	1.035,00	195.050,41	195.050,41
00775	000002955	62	20,29	989,08	153.681,82	153.681,82
00776	000031690	64	18,83	788,00	117.076,14	117.076,14
00777	000034986	71	14,10	1.891,38	231.042,04	231.042,04
00778	000001839	59	22,56	1.434,56	236.448,21	236.448,21
00779	000035554	56	24,90	966,50	166.343,36	166.343,36
00780	000033243	56	24,90	788,00	135.263,52	135.263,52
00781	000031196	50	29,80	1.558,39	289.829,58	289.829,58
00782	000035239	76	11,19	930,00	98.939,38	98.939,38
00783	000034792	75	11,74	886,83	97.553,21	97.553,21

00784	000035148	75	11,74	966,50	103.987,35	103.987,35
00785	000035150	73	12,88	1.008,39	117.966,12	117.966,12
00786	000001590	75	11,74	1.255,13	134.663,35	134.663,35
00787	000001257	70	14,73	2.103,48	265.229,15	265.229,15
00788	000033077	76	11,19	993,67	102.740,31	102.740,31
00789	000034078	75	11,74	930,00	102.302,00	102.302,00
00790	000003363	50	29,80	1.235,21	229.960,72	229.960,72
00791	000035166	34	43,95	788,00	169.691,14	169.691,14
00792	000002529	54	26,50	1.314,52	231.507,95	231.507,95
00793	000031822	49	30,64	988,00	187.659,13	187.659,13
00794	000032316	58	23,33	1.369,43	228.350,10	228.350,10
00795	000003318	59	22,56	1.784,60	293.700,63	293.700,63
00796	000002223	77	10,66	838,76	84.980,19	84.980,19
00797	000001626	62	20,29	1.612,34	247.925,75	247.925,75
00798	000035115	73	12,88	847,87	98.156,02	98.156,02
00799	000037295	61	21,04	2.040,09	318.068,34	318.068,34
00800	000001045	79	9,66	1.275,33	122.107,18	122.107,18
00801	000035403	52	28,13	1.004,83	184.106,81	184.106,81
00802	000034130	72	13,48	1.069,52	125.768,31	125.768,31
00803	000034262	67	16,72	1.272,25	173.332,62	173.332,62
00804	000035138	41	37,62	1.155,34	237.211,67	237.211,67
00805	000034081	44	34,95	1.004,83	200.931,42	200.931,42
00806	000030757	60	21,79	1.045,05	166.476,70	166.476,70
00807	000031473	54	26,50	889,90	157.108,46	157.108,46
00808	000035570	69	15,38	1.045,05	136.480,71	136.480,71
00809	000033583	78	10,15	1.214,45	118.402,78	118.402,78
00810	000001265	62	20,29	1.940,50	296.823,17	296.823,17
00811	000001213	54	26,50	2.959,39	521.195,81	521.195,81
00812	000035238	57	24,11	930,00	157.276,14	157.276,14
00813	000003332	66	17,41	1.688,20	234.955,09	234.955,09
00814	000002666	56	24,90	2.230,21	383.839,25	383.839,25
00815	000002796	57	24,11	2.489,13	423.857,46	423.857,46
00816	000000651	82	8,29	905,96	76.722,05	76.722,05
00817	000035318	65	18,11	1.235,22	179.715,72	179.715,72
00818	000035143	71	14,10	1.334,32	164.208,85	164.208,85
00819	000035123	67	16,72	847,95	116.272,96	116.272,96
00820	000000549	61	21,04	1.722,82	268.603,10	268.603,10
00821	000003290	58	23,33	1.732,91	288.959,77	288.959,77
00822	000031729	64	18,83	2.529,66	375.841,16	375.841,16
00823	000000812	85	7,04	1.342,62	98.302,57	98.302,57
00824	000000996	85	7,04	845,08	63.525,59	63.525,59
00825	000002420	71	14,10	1.023,49	126.577,50	126.577,50
00826	000003297	81	8,73	1.052,44	92.683,98	92.683,98
00827	000001465	63	19,55	1.807,43	273.514,47	273.514,47
00828	000034314	69	15,38	2.154,10	283.899,80	283.899,80
00829	000033362	61	21,04	1.081,58	170.894,52	170.894,52
00830	000033550	81	8,73	1.205,64	106.175,67	106.175,67
00831	000001344	62	20,29	2.463,44	379.458,79	379.458,79
00832	000000486	83	7,86	924,15	75.410,65	75.410,65
00833	000034313	67	16,72	1.162,10	161.057,15	161.057,15
00834	000000943	61	21,04	1.987,12	315.014,94	315.014,94
00835	000001162	61	21,04	3.900,15	617.262,90	617.262,90
00836	000034127	64	18,83	1.288,39	191.420,98	191.420,98
00837	000034918	76	11,19	1.225,01	129.591,49	129.591,49
00838	000034247	78	10,15	1.282,05	126.114,87	126.114,87
00839	000038979	64	18,83	788,00	117.516,82	117.516,82
00840	000032657	56	24,90	1.386,71	236.773,28	236.773,28
00841	000001322	62	20,29	1.341,23	207.678,18	207.678,18
00842	000033706	80	9,19	1.067,60	97.950,71	97.950,71
00843	000003053	77	10,66	1.764,23	180.312,19	180.312,19
00844	000001372	62	20,29	1.499,13	230.920,20	230.920,20
00845	000000872	61	21,04	1.697,71	269.579,94	269.579,94
00846	000001548	75	11,74	1.572,12	168.199,62	168.199,62
00847	000000688	81	8,73	1.036,14	89.203,32	89.203,32
00848	000035290	50	29,80	930,00	173.139,36	173.139,36
00849	000000654	82	8,29	880,29	73.065,59	73.065,59
00850	000001485	51	28,96	1.613,56	297.238,44	297.238,44
00851	000003448	68	16,04	1.257,66	170.236,33	170.236,33
00852	000001940	58	23,33	1.343,96	224.749,97	224.749,97
00853	000034989	52	28,13	788,00	143.259,52	143.259,52
00854	000034278	73	12,88	1.198,60	139.123,88	139.123,88
00855	000002660	55	25,69	1.629,73	286.310,33	286.310,33

00856	000035458	72	13,48	788,00	94.342,49	94.342,49
00857	000035459	72	13,48	1.111,30	133.049,25	133.049,25
00858	000031569	53	27,31	1.552,62	278.088,40	278.088,40
00859	000034529	55	25,69	788,00	137.738,19	137.738,19
00860	000032316	58	23,33	1.256,10	209.452,52	209.452,52
00861	000001466	60	21,79	1.623,26	261.068,75	261.068,75
00862	000035296	79	9,66	788,00	72.970,12	72.970,12
00863	000035297	73	12,88	1.290,17	147.005,18	147.005,18
00864	000000402	89	5,50	1.306,10	81.004,58	81.004,58
00865	000037467	48	31,49	1.833,82	349.652,61	349.652,61
00866	000038915	73	12,88	788,00	90.745,56	90.745,56
00867	000035140	58	23,33	1.120,59	186.856,46	186.856,46
00868	000034030	75	11,74	959,17	105.510,76	105.510,76
00869	000034294	68	16,04	1.268,39	170.558,45	170.558,45
00870	000002278	52	28,13	2.021,59	370.809,69	370.809,69
00871	000035495	61	21,04	1.902,40	299.092,83	299.092,83
00872	000002203	65	18,11	1.233,16	175.904,88	175.904,88
00873	000001559	74	12,30	1.045,05	115.274,41	115.274,41
00874	000034201	66	17,41	1.076,75	150.168,45	150.168,45
00875	000035116	74	12,30	788,00	89.308,19	89.308,19
00876	000037585	60	21,79	788,00	127.537,55	127.537,55
00877	000034865	72	13,48	788,00	94.822,21	94.822,21
00878	000000182	66	17,41	1.318,90	184.703,79	184.703,79
00879	000034279	71	14,10	904,21	109.630,92	109.630,92
00880	000034129	76	11,19	1.058,74	111.368,63	111.368,63
00881	000030761	51	28,96	1.133,99	210.459,37	210.459,37
00882	000003318	59	22,56	1.671,27	275.049,34	275.049,34
00883	000003323	58	23,33	1.731,54	286.230,80	286.230,80
00884	000035291	69	15,38	930,00	122.012,46	122.012,46
00885	000000739	62	20,29	1.999,03	305.776,05	305.776,05
00886	000035292	60	21,79	1.000,00	161.084,85	161.084,85
00887	000002437	60	21,79	1.075,98	173.324,08	173.324,08
00888	000001053	77	10,66	788,00	81.003,62	81.003,62
00889	000000479	79	9,66	1.427,53	136.679,65	136.679,65
00890	000035298	66	17,41	788,00	110.354,53	110.354,53
00891	000034032	72	13,48	1.076,75	129.896,05	129.896,05
00892	000031815	58	23,33	1.286,90	213.349,42	213.349,42
00893	000002909	59	22,56	1.096,76	178.053,73	178.053,73
00894	000001557	56	24,90	6.575,42	1.098.392,18	1.134.679,54
00895	000000203	75	11,74	1.233,20	134.168,35	134.168,35
00896	000032774	76	11,19	1.326,89	139.575,27	139.575,27
00897	000031218	76	11,19	1.089,89	115.623,45	115.623,45
00898	000001928	60	21,79	2.514,23	406.286,35	406.286,35
00899	000000750	56	24,90	1.355,73	231.483,61	231.483,61
00900	000034315	79	9,66	1.178,04	112.118,71	112.118,71
00901	000035136	70	14,73	1.345,78	172.531,31	172.531,31
00902	000002844	64	18,83	980,94	143.547,66	143.547,66
00903	000033505	81	8,73	1.396,82	119.861,09	119.861,09
00904	000003315	69	15,38	1.213,00	155.871,92	155.871,92
00905	000035087	70	14,73	1.287,14	161.131,78	161.131,78
00906	000035076	66	17,41	1.621,10	227.964,09	227.964,09
00907	000031563	59	22,56	1.269,17	207.930,37	207.930,37
00908	000001480	57	24,11	3.087,53	524.310,99	524.310,99
00909	000000628	56	24,90	1.640,14	281.163,98	281.163,98
00910	000030731	57	24,11	1.651,96	278.983,46	278.983,46
00911	000000363	79	9,66	1.235,22	115.089,51	115.089,51
00912	000001649	83	7,86	788,00	62.316,39	62.316,39
00913	000031526	63	19,55	1.152,49	174.403,82	174.403,82
00914	000000530	85	7,04	791,56	58.397,57	58.397,57
00915	000001520	77	10,66	788,00	78.671,10	78.671,10
00916	000037276	68	16,04	3.204,22	428.011,17	428.011,17
00917	000035078	76	11,19	1.450,46	153.007,49	153.007,49
00918	000035300	76	11,19	1.040,00	110.019,63	110.019,63
00919	000035329	83	7,86	788,00	64.521,30	64.521,30
00920	000003821	59	22,56	1.390,92	226.843,04	226.843,04
00921	000001142	59	22,56	1.907,02	313.847,91	313.847,91
00922	000003226	59	22,56	1.199,27	195.884,26	195.884,26
Totais.....				1.822.939,09	273.185.073,64	275.790.464,61

Idade Média = 64,08 anos
Provento Médio = R\$ 1977,16

HISTOGRAMAS

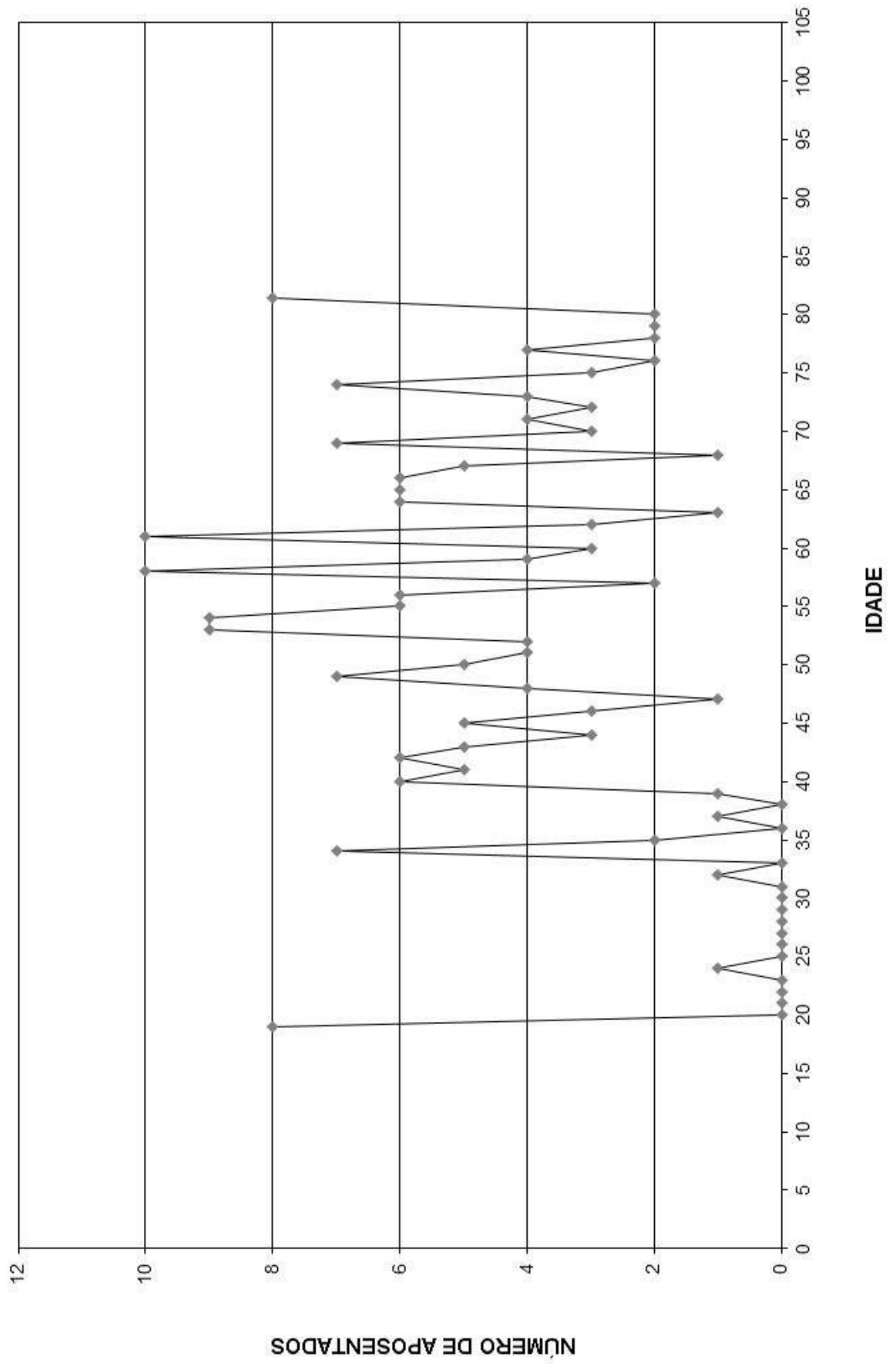
Pensão por Morte

Distribuição das Pensionistas por Idade e Provento
Autarquia Previdenciária do Município de Taboão da Serra

Idade	Número de Pensionistas	Valor do Provento	
		Na idade	Médio
Ate 19	8	10.742,80	1.342,85
20	0	0,00	0,00
21	0	0,00	0,00
22	0	0,00	0,00
23	0	0,00	0,00
24	1	1.402,42	1.402,42
25	0	0,00	0,00
26	0	0,00	0,00
27	0	0,00	0,00
28	0	0,00	0,00
29	0	0,00	0,00
30	0	0,00	0,00
31	0	0,00	0,00
32	1	4.678,40	4.678,40
33	0	0,00	0,00
34	7	14.895,37	2.127,91
35	2	2.044,02	1.022,01
36	0	0,00	0,00
37	1	1.416,81	1.416,81
38	0	0,00	0,00
39	1	1.186,00	1.186,00
40	6	6.672,54	1.112,09
41	5	7.108,20	1.421,64
42	6	8.549,84	1.424,97
43	5	10.534,34	2.106,87
44	3	7.517,35	2.505,78
45	5	4.951,08	990,22
46	3	2.863,49	954,50
47	1	930,00	930,00
48	4	7.574,23	1.893,56
49	7	18.379,69	2.625,67
50	5	4.253,36	850,67
51	4	4.179,50	1.044,88
52	4	5.974,74	1.493,69
53	9	32.286,65	3.587,41
54	9	14.138,60	1.570,96
55	6	9.247,09	1.541,18
56	6	9.494,62	1.582,44
57	2	4.648,59	2.324,30
58	10	12.672,76	1.267,28
59	4	6.411,26	1.602,82
60	3	3.708,64	1.236,21
61	10	12.117,24	1.211,72
62	3	5.560,67	1.853,56
63	1	788,00	788,00
64	6	19.735,57	3.289,26
65	6	7.320,23	1.220,04
66	6	10.467,95	1.744,66
67	5	9.020,98	1.804,20
68	1	1.100,67	1.100,67
69	7	10.497,62	1.499,66
70	3	3.775,57	1.258,52
71	4	4.753,77	1.188,44
72	3	4.552,93	1.517,64
73	4	5.847,38	1.461,85
74	7	11.281,45	1.611,64
75	3	5.541,07	1.847,02
76	2	5.620,91	2.810,46
77	4	7.635,32	1.908,83
78	2	2.579,37	1.289,69
79	2	3.058,24	1.529,12
80	2	2.372,39	1.186,20
Acima 80	8	9.232,37	1.154,05
TOTAL	217	361.322,09	1.665,08

Idade Média = 56,22 anos

DISTRIBUIÇÃO DOS PENSIONISTAS POR IDADE



Provisão Matemática de Benefícios Concedidos

Pensão por Morte

Provisão Matemática de Benefícios Concedidos

Autarquia Previdenciária do Município de Taboão da Serra

Pensão por Morte

Número de Complementações: 13

Correção Aplicada: 10%

Taxa de Capitalização ao Ano: 6%

Tábua de Sobrevivência: IBGE 2013 - ambos os sexos / homens mulheres

(Valores em R\$)

Ord	Código Pensionista Principal	Nº Pens.	Valor do Provento	Provisão Matemáticas de Benef. Concedidos	Valor Atual dos Benefícios Futuros
00001	000010107	1	185,13	32.564,52	32.564,52
00002	000010059	1	930,00	172.783,69	172.783,69
00003	000032670	2	930,00	172.783,69	172.783,69
00004	000036054	1	1.033,42	187.038,41	187.038,41
00005	000036053	2	1.033,42	209.032,03	209.032,03
00006	000032765	1	848,00	175.859,20	175.859,20
00007	000010039	1	848,00	175.859,20	175.859,20
00008	000010063	2	589,66	108.158,25	108.158,25
00009	000010254	1	1.026,00	236.526,41	236.526,41
00010	000010253	2	1.026,00	177.750,40	177.750,40
00011	000010270	1	1.415,00	326.203,57	326.203,57
00012	000010269	2	1.415,00	237.311,10	237.311,10
00013	000010248	1	1.464,45	245.604,41	245.604,41
00014	000033574	1	788,00	81.003,62	81.003,62
00015	000035081	1	781,26	88.781,04	88.781,04
00016	000010155	1	788,00	95.301,93	95.301,93
00017	000010143	1	788,00	132.156,29	132.156,29
00018	000010176	1	788,00	154.907,48	154.907,48
00019	000010109	1	788,00	120.111,09	120.111,09
00020	000037190	1	788,00	125.126,78	125.126,78
00021	000010105	1	788,00	89.546,96	89.546,96
00022	000010193	1	788,00	89.546,96	89.546,96
00023	000010079	1	788,00	81.003,62	81.003,62
00024	000010078	1	788,00	59.454,80	59.454,80
00025	000010174	1	788,00	112.180,39	112.180,39
00026	000037191	1	788,00	154.907,48	154.907,48
00027	000010065	1	816,02	129.576,09	129.576,09
00028	000010219	1	820,66	105.210,02	105.210,02
00029	000010280	1	821,62	130.465,32	130.465,32
00030	000037721	1	835,86	132.726,49	132.726,49
00031	000038229	1	835,86	169.071,16	169.071,16
00032	000010150	1	836,04	170.585,83	170.585,83
00033	000010152	1	836,04	170.585,83	170.585,83
00034	000035556	1	878,08	165.152,38	165.152,38
00035	000035332	1	889,89	117.283,13	117.283,13
00036	000010194	1	903,42	171.929,28	171.929,28
00037	000010104	1	906,90	129.107,10	129.107,10
00038	000010082	1	916,01	72.183,33	72.183,33
00039	000003720	1	923,00	143.662,21	143.662,21
00040	000031778	1	930,00	135.573,17	135.573,17
00041	000010256	1	930,00	135.573,17	135.573,17
00042	000030750	1	930,00	180.938,92	180.938,92
00043	000032187	1	930,00	147.675,01	147.675,01
00044	000031785	1	930,00	82.687,93	82.687,93
00045	000031794	1	930,00	95.600,72	95.600,72
00046	000034847	1	930,00	150.520,21	150.520,21
00047	000010208	1	952,39	87.920,71	87.920,71
00048	000010259	1	955,52	226.844,06	226.844,06
00049	000035237	1	959,99	95.273,64	95.273,64
00050	000010169	1	963,49	92.249,89	92.249,89

00051	000035260	1	972,80	193.143,01	193.143,01
00052	000010245	1	973,06	163.192,89	163.192,89
00053	000032370	1	979,93	139.503,71	139.503,71
00054	000010005	1	1.000,67	142.456,28	142.456,28
00055	000010186	1	1.012,90	208.397,50	208.397,50
00056	000010222	1	1.027,46	128.003,78	128.003,78
00057	000010257	1	1.034,12	179.157,16	179.157,16
00058	000032161	1	1.048,00	89.633,34	89.633,34
00059	000010142	1	1.051,44	146.029,54	146.029,54
00060	000010255	1	1.056,52	90.362,04	90.362,04
00061	000035118	1	1.068,73	187.990,51	187.990,51
00062	000035558	1	1.074,39	170.602,75	170.602,75
00063	000010279	1	1.084,93	135.163,55	135.163,55
00064	000010179	1	1.085,23	127.285,36	127.285,36
00065	000010271	1	1.086,90	179.145,91	179.145,91
00066	000035306	1	1.088,89	199.729,40	199.729,40
00067	000031176	1	1.089,89	123.853,22	123.853,22
00068	000030920	1	1.089,89	143.642,15	143.642,15
00069	000032607	1	1.089,89	173.064,00	173.064,00
00070	000031609	1	1.089,89	127.831,93	127.831,93
00071	000033397	1	1.089,89	226.022,62	226.022,62
00072	000010239	1	1.091,89	192.064,37	192.064,37
00073	000010216	1	1.100,19	125.023,69	125.023,69
00074	000032044	1	1.100,67	148.986,23	148.986,23
00075	000030751	1	1.122,00	155.829,28	155.829,28
00076	000010244	1	1.122,01	200.258,86	200.258,86
00077	000038377	1	1.133,50	210.591,74	210.591,74
00078	000010092	1	1.144,27	170.648,44	170.648,44
00079	000034237	1	1.160,00	131.820,40	131.820,40
00080	000031692	1	1.186,00	220.345,66	220.345,66
00081	000033118	1	1.186,00	247.819,63	247.819,63
00082	000010168	1	1.191,13	206.358,52	206.358,52
00083	000037098	1	1.192,28	212.800,81	212.800,81
00084	000010187	1	1.206,20	202.293,04	202.293,04
00085	000010103	1	1.212,93	233.449,15	233.449,15
00086	000010262	1	1.214,13	219.745,07	219.745,07
00087	000034917	1	1.231,27	179.491,59	179.491,59
00088	000010180	1	1.252,82	133.283,05	133.283,05
00089	000032237	1	1.267,01	184.701,69	184.701,69
00090	000033079	1	1.284,24	96.896,23	96.896,23
00091	000010205	1	1.287,49	253.098,77	253.098,77
00092	000010275	1	1.295,96	300.379,56	300.379,56
00093	000010231	1	1.298,72	247.158,57	247.158,57
00094	000010182	1	1.311,61	260.411,49	260.411,49
00095	000036191	1	1.316,89	164.061,76	164.061,76
00096	000010154	1	1.318,95	196.699,00	196.699,00
00097	000031800	1	1.324,49	165.008,59	165.008,59
00098	000010108	1	1.327,33	214.827,95	214.827,95
00099	000010178	1	1.365,60	175.072,27	175.072,27
00100	000010062	1	1.372,27	244.925,83	244.925,83
00101	000035073	1	1.400,75	199.412,03	199.412,03
00102	000010265	1	1.402,42	316.238,80	316.238,80
00103	000010224	1	1.416,81	300.234,97	300.234,97
00104	000036138	1	1.418,30	245.714,81	245.714,81
00105	000032210	1	1.420,00	131.088,53	131.088,53
00106	000010261	1	1.428,16	308.293,97	308.293,97
00107	000037875	1	1.431,26	208.645,66	208.645,66
00108	000037216	1	1.451,31	234.894,07	234.894,07
00109	000010277	1	1.456,70	191.985,91	191.985,91

00110	000010162	1	1.457,50	129.588,88	129.588,88
00111	000010207	1	1.497,15	274.614,40	274.614,40
00112	000031441	1	1.511,30	302.924,45	302.924,45
00113	000037097	1	1.518,04	183.594,09	183.594,09
00114	000030595	1	1.520,12	211.122,29	211.122,29
00115	000032008	1	1.520,12	254.940,88	254.940,88
00116	000010076	1	1.530,69	223.140,33	223.140,33
00117	000010251	1	1.535,92	253.154,65	253.154,65
00118	000034987	1	1.545,44	214.638,86	214.638,86
00119	000035023	1	1.580,15	265.008,57	265.008,57
00120	000010258	1	1.589,31	203.752,28	203.752,28
00121	000037338	1	1.589,31	209.463,25	209.463,25
00122	000034817	1	1.595,47	187.130,82	187.130,82
00123	000010148	1	1.606,45	282.575,91	282.575,91
00124	000034851	1	1.606,59	176.728,35	176.728,35
00125	000010070	1	1.615,59	240.937,82	240.937,82
00126	000010017	1	1.619,38	160.714,41	160.714,41
00127	000010015	1	1.621,34	276.466,40	276.466,40
00128	000010013	1	1.622,20	257.589,68	257.589,68
00129	000037062	1	1.651,19	286.062,07	286.062,07
00130	000010267	1	1.665,98	219.567,98	219.567,98
00131	000010226	1	1.667,14	274.782,70	274.782,70
00132	000010106	1	1.708,64	348.631,38	348.631,38
00133	000036895	1	1.752,10	155.782,28	155.782,28
00134	000010241	1	1.754,35	261.631,51	261.631,51
00135	000010232	1	1.775,50	281.932,24	281.932,24
00136	000033543	1	1.854,38	244.398,18	244.398,18
00137	000037371	1	1.868,52	313.371,40	313.371,40
00138	000037336	1	1.951,47	257.194,16	257.194,16
00139	000036947	1	1.953,93	214.936,50	214.936,50
00140	000010083	1	1.980,55	217.864,76	217.864,76
00141	000010214	1	2.049,64	365.824,35	365.824,35
00142	000010153	1	2.076,79	243.584,28	243.584,28
00143	000010192	1	2.094,75	200.563,00	200.563,00
00144	000010266	1	2.121,30	349.638,63	349.638,63
00145	000010227	1	2.189,02	340.714,47	340.714,47
00146	000010233	1	2.246,89	271.742,33	271.742,33
00147	000010163	1	2.248,71	395.549,99	395.549,99
00148	000031466	1	2.278,17	433.557,08	433.557,08
00149	000010252	1	2.363,76	375.342,24	375.342,24
00150	000010073	1	2.382,93	425.310,70	425.310,70
00151	000010278	1	2.448,65	381.125,11	381.125,11
00152	000010171	1	2.555,29	456.073,90	456.073,90
00153	000010097	1	2.572,70	515.671,10	515.671,10
00154	000010098	1	2.572,70	520.385,43	520.385,43
00155	000010099	1	2.572,70	524.934,43	524.934,43
00156	000010220	1	2.799,04	513.413,28	513.413,28
00157	000010188	1	2.824,46	511.198,27	511.198,27
00158	000010189	1	2.824,46	511.198,27	511.198,27
00159	000037372	1	3.027,25	516.198,27	516.198,27
00160	000034266	1	3.150,50	570.208,17	570.208,17
00161	000010272	1	3.173,88	549.862,04	549.862,04
00162	000010250	1	3.433,35	688.179,49	688.179,49
00163	000010263	1	3.781,98	525.261,34	525.261,34
00164	000032043	1	3.862,20	575.981,55	575.981,55
00165	000010165	1	4.368,09	464.705,50	464.705,50
00166	000010181	1	4.678,40	1.020.494,10	1.020.845,74
00167	000010190	1	4.761,28	914.325,04	916.389,89
00168	000010206	1	5.129,32	522.011,55	527.276,03

00169	000010213	1	5.391,70	756.167,77	767.567,25
00170	000010170	1	5.574,11	622.052,54	633.432,23
00171	000010238	1	10.040,21	1.409.127,99	1.497.326,84
00172	000038919	1	928,63	155.741,49	155.741,49
00173	000010056	2	928,63	155.741,49	155.741,49
00174	000010146	1	788,00	148.209,82	148.209,82
00175	000010147	2	788,00	148.209,82	148.209,82
00176	000010031	1	800,01	153.975,63	153.975,63
00177	000032464	2	800,01	153.975,63	153.975,63
00178	000010051	1	888,89	176.483,23	176.483,23
00179	000010052	2	888,89	176.483,23	176.483,23
00180	000034267	3	888,89	176.483,23	176.483,23
00181	000010026	1	899,64	169.207,46	169.207,46
00182	000036051	2	899,64	169.207,46	169.207,46
00183	000012157	1	930,02	191.345,49	191.345,49
00184	000036254	2	930,02	191.345,49	191.345,49
00185	000010140	1	975,80	174.162,97	174.162,97
00186	000010141	2	975,80	174.162,97	174.162,97
00187	000010020	1	1.022,01	219.334,26	219.334,26
00188	000035130	2	1.022,01	219.334,26	219.334,26
00189	000010159	1	1.295,55	268.672,62	268.672,62
00190	000010160	2	1.295,55	268.672,62	268.672,62
00191	000010161	3	1.295,55	268.672,62	268.672,62
00192	000010209	1	1.298,21	264.887,13	264.887,13
00193	000010211	2	1.298,21	264.887,13	264.887,13
00194	000010234	1	1.512,58	347.791,81	347.791,81
00195	000010235	2	1.512,58	348.698,94	348.698,94
00196	000010236	3	1.512,58	348.698,94	348.698,94
00197	000010237	4	1.512,58	347.791,81	347.791,81
00198	000010268	5	1.512,58	269.968,67	269.968,67
00199	000010043	1	1.520,12	289.293,07	289.293,07
00200	000034316	2	1.520,12	289.293,07	289.293,07
00201	000010040	1	1.520,13	328.147,34	328.147,34
00202	000010041	2	1.520,13	328.147,34	328.147,34
00203	000034098	3	1.520,13	328.147,34	328.147,34
00204	000010090	1	2.117,63	435.688,43	435.688,43
00205	000010091	2	2.117,63	435.688,43	435.688,43
00206	000010074	1	2.968,94	640.898,98	640.898,98
00207	000010075	2	2.968,94	640.898,98	640.898,98
00208	000010016	3	2.968,94	640.898,98	640.898,98
00209	000010144	1	3.046,18	616.157,22	616.157,22
00210	000010145	2	3.046,18	616.157,22	616.157,22
00211	000010223	3	3.046,18	535.825,63	535.825,63
00212	000010027	1	5.309,92	948.176,51	961.041,02
00213	000010028	2	5.309,92	948.176,51	961.041,02
00214	000010029	3	5.309,92	948.176,51	961.041,02
00215	000037044	4	5.309,92	948.176,51	961.041,02
00216	000010010	1	5.429,57	1.017.266,30	1.033.298,00
00217	000010011	2	5.429,57	1.017.266,30	1.033.298,00
Totais			361.322,09	59.943.940,20	60.146.120,64

Idade Média = 56,22 anos
Provento Médio = R\$ 1665,08

Síntese dos Resultados da Avaliação Atuarial

1 - OBJETIVO

O estudo atuarial teve por objetivo estabelecer os níveis de contribuição dos segurados e empregadores, para o Fundo de Previdência, de tal modo que os aportes financeiros devidamente capitalizados sejam suficientes, por si só, para custear as aposentadorias e pensões a serem concedidas.

2 - METODOLOGIA

O Fundo de Previdência, constituído em regime de capitalização com solidariedade financeira entre a geração atual e as futuras, irá custear as aposentadorias e pensões já concedidas, e a conceder, para as futuras aposentadorias e pensões.

Foi estabelecido um modelo matemático-atuarial que simulou a evolução provável dos futuros fluxos financeiros com concessão das aposentadorias e pensões e determinou os aportes necessários que devidamente capitalizados sejam suficientes para suprir as necessidades financeiras do Fundo de Previdência para os próximos 75 (setenta e cinco) anos.

3 - BASES TÉCNICAS

Os estudos foram efetuados com as seguintes bases técnicas:

- Tábua completa de Mortalidade – ambos os sexos; elaborada pelo IBGE do ano de 2013.
- Taxas anuais de entrada em invalidez determinadas pela “Tábua de Entrada em Invalidez - Álvaro Vindas”.
- Taxa anual de capitalização dos valores ativos do Fundo de 6% ao ano.

- Manutenção do contingente laboral, com substituição de cada funcionário aposentado ou falecido por um novo funcionário.
- Crescimento real do salário: 1,00% ao ano.

4 - CONTRIBUIÇÕES / ALÍQUOTAS

O modelo matemático-atuarial encontrou o equilíbrio financeiro do Fundo de Previdência com a aplicação das seguintes contribuições:

SERVIDORES ATIVOS (% sobre a remuneração mensal)	11,00%
SERVIDORES INATIVOS (% que exceder o limite máximo do RGPS - Regime Geral de Previdência Social), julgado pelo Supremo Tribunal Federal.	11,00%
PENSÕES (% que exceder o limite máximo do RGPS - Regime Geral de Previdência Social), julgado pelo Supremo Tribunal Federal.	11,00%
ÓRGÃOS EMPREGADORES (% sobre o total da folha dos servidores ativos)	16,20%
DESPESAS ADMINISTRATIVAS (% sobre o total da folha dos servidores ativos)	2,00%
FINANCIAMENTO DO DÉFICIT TÉCNICO (ITEM 12.3.) (% sobre o total da folha dos servidores ativos)	2,56%

São Paulo, 16 de junho de 2016.

Escritório Técnico de Assessoria Atuarial S/S Ltda.
Richard Dutzmann
Atuário - MIBA 935

ANEXOS

- ◆ Anexo I - Evolução provável dos aposentados;
- ◆ Anexo II - Evolução provável das pensões;
- ◆ Anexo III e IV - Projeções Atuariais do RPPS; e
- ◆ Anexo V - Fluxo Anual Projetado de Receitas e Despesas do Fundo para os próximos 75 anos.

ANEXO I

Unidade Gestora do RPPS de Taboão da Serra - TABOÃOPREV

Evolução Provável dos Aposentados

ANO	QUANTIDADE	PROVENTOS MENSAIS (R\$)	PROVENTOS ANUAIS (R\$)
2016	1.130	2.331.552,80	30.310.186,43
2017	1.196	2.494.124,94	32.423.624,25
2018	1.206	2.519.371,18	32.751.825,39
2019	1.250	2.631.529,51	34.209.883,69
2020	1.337	2.847.294,78	37.014.832,20
2021	1.439	3.101.466,70	40.319.067,10
2022	1.533	3.338.403,04	43.399.239,50
2023	1.649	3.628.477,31	47.170.205,09
2024	1.707	3.777.439,87	49.106.718,29
2025	1.817	4.052.668,12	52.684.685,53
2026	1.867	4.182.135,57	54.367.762,42
2027	1.936	4.358.422,39	56.659.491,01
2028	2.062	4.672.699,12	60.745.088,51
2029	2.199	5.014.577,25	65.189.504,29
2030	2.343	5.374.050,58	69.862.657,52
2031	2.456	5.654.309,06	73.506.017,84
2032	2.688	6.228.203,20	80.966.641,57
2033	2.961	6.901.299,52	89.716.893,74
2034	3.111	7.276.346,16	94.592.500,14
2035	3.281	7.697.538,18	100.067.996,29
2036	3.522	8.292.275,25	107.799.578,29
2037	3.636	8.575.447,43	111.480.816,62
2038	3.748	8.856.789,32	115.138.261,19
2039	3.832	9.069.685,35	117.905.909,58
2040	3.913	9.272.937,90	120.548.192,65
2041	3.977	9.435.270,80	122.658.520,39
2042	4.013	9.530.930,98	123.902.102,76
2043	4.032	9.583.885,59	124.590.512,70
2044	4.015	9.547.175,91	124.113.286,79
2045	3.997	9.508.865,68	123.615.253,88
2046	3.967	9.442.662,40	122.754.611,14
2047	3.916	9.322.832,24	121.196.819,12
2048	3.859	9.188.807,27	119.454.494,48
2049	3.796	9.040.888,86	117.531.555,20
2050	3.737	8.900.911,67	115.711.851,72

ANEXO II

Unidade Gestora do RPPS de Taboão da Serra - TABOÃOOPREV

Evolução Provável das Pensões

ANO	QUANTIDADE	PROVENTOS MENSAIS (R\$)	PROVENTOS ANUAIS (R\$)
2016	232	399.026,37	5.187.342,85
2017	247	435.109,10	5.656.418,32
2018	261	471.106,59	6.124.385,72
2019	276	507.044,16	6.591.574,10
2020	288	539.313,05	7.011.069,67
2021	300	571.581,71	7.430.562,27
2022	312	603.849,23	7.850.039,96
2023	325	636.114,69	8.269.490,99
2024	337	668.377,22	8.688.903,81
2025	349	700.635,93	9.108.267,06
2026	361	732.889,97	9.527.569,58
2027	374	765.138,49	9.946.800,36
2028	386	797.380,66	10.365.948,61
2029	398	829.615,67	10.785.003,70
2030	411	861.842,71	11.203.955,18
2031	423	894.060,98	11.622.792,77
2032	435	926.269,72	12.041.506,36
2033	448	958.468,16	12.460.086,02
2034	460	990.655,54	12.878.521,98
2035	472	1.022.831,12	13.296.804,62
2036	485	1.054.994,19	13.714.924,52
2037	496	1.084.359,52	14.096.673,79
2038	506	1.113.818,94	14.479.646,24
2039	517	1.143.368,55	14.863.791,13
2040	528	1.173.004,54	15.249.059,00
2041	539	1.202.723,20	15.635.401,63
2042	550	1.232.520,93	16.022.772,03
2043	561	1.262.394,18	16.411.124,40
2044	572	1.292.339,54	16.800.414,08
2045	584	1.322.353,66	17.190.597,55
2046	595	1.352.433,26	17.581.632,40
2047	606	1.382.575,18	17.973.477,29
2048	617	1.412.776,30	18.366.091,93
2049	629	1.443.033,62	18.759.437,05
2050	640	1.473.344,18	19.153.474,37

ANEXO III

Unidade Gestora do RPPS de Taboão da Serra - TABOÃOOPREV
LEI DE DIRETRIZES ORÇAMENTÁRIAS
ANEXO DE METAS FISCAIS
PROJEÇÃO ATUARIAL DO RPPS
2016

LRF, art.4º, §2º, inciso IV, alínea a

em Reais (R\$)

EXERCÍCIO	REPASSE CONTRIB. PATRONAL	RECEITAS PREVID.	DESPESAS PREVID.	RESULTADO PREVID.	REPASSE RECEBIDO P/COBERTURA DE DÉFICIT RPPS	RESULT. ACUM. CAP. (Fundo de Previdência) (R\$)
2016	25.785.888,71	18.138.641,46	42.921.598,34	4.629.957,94	3.627.026,10	393.252.014,53
2017	26.043.747,60	39.731.182,81	45.578.352,31	24.489.503,53	4.292.925,43	422.473.448,37
2018	26.304.185,08	41.720.085,51	46.449.503,96	28.801.191,10	7.226.424,47	456.053.889,08
2019	26.567.226,93	43.940.118,47	48.450.483,57	32.275.026,03	10.218.164,20	493.155.957,22
2020	26.832.899,20	46.335.978,63	51.751.417,91	34.686.476,01	13.269.016,09	532.717.745,75
2021	27.101.228,19	48.867.992,81	55.552.400,57	36.796.683,62	16.379.863,19	574.438.495,02
2022	27.372.240,47	51.539.860,59	59.130.078,36	39.333.623,04	19.551.600,34	618.745.424,36
2023	27.645.962,88	54.349.814,68	63.399.302,97	41.381.608,82	22.785.134,24	665.150.072,55
2024	27.922.422,50	57.321.797,81	65.834.825,07	44.739.021,37	25.329.626,13	714.962.363,69
2025	28.201.646,73	60.382.081,98	69.912.547,58	44.254.103,52	25.582.922,39	764.340.469,68
2026	28.483.663,20	63.475.078,24	72.096.122,94	45.701.370,11	25.838.751,61	815.217.082,28
2027	28.768.499,83	66.641.661,32	74.889.090,22	46.618.210,06	26.097.139,13	867.062.287,25
2028	29.056.184,83	69.814.499,50	79.476.663,96	45.752.130,89	26.358.110,52	918.093.683,00
2029	29.346.746,68	72.929.720,05	84.423.791,10	44.474.367,25	26.621.691,63	967.900.107,76
2030	29.640.214,14	75.966.575,74	89.600.388,64	42.894.309,79	26.887.908,54	1.016.179.795,63
2031	29.936.616,28	78.944.736,75	93.747.924,31	42.290.216,36	27.156.787,63	1.063.909.243,86
2032	30.235.982,45	81.777.401,66	101.713.452,76	37.728.286,85	27.428.355,51	1.107.131.154,89
2033	30.538.342,27	84.302.982,28	110.969.337,64	31.574.625,97	27.702.639,06	1.144.254.341,29
2034	30.843.725,69	86.580.956,41	116.351.303,58	29.053.043,98	27.979.665,45	1.178.911.431,29
2035	31.152.162,95	88.695.066,72	122.333.885,20	25.772.806,58	28.259.462,11	1.210.344.324,36
2036	31.463.684,58	90.550.162,49	130.573.277,93	19.982.625,87	28.542.056,73	1.236.043.637,59
2037	31.778.321,43	92.185.981,04	134.726.853,28	18.064.926,47	28.827.477,29	1.259.882.418,29
2038	32.096.104,64	93.713.002,25	138.858.763,94	16.066.095,02	29.115.752,07	1.281.780.106,08
2039	32.417.065,69	95.152.395,66	142.102.965,78	14.873.405,15	29.406.909,59	1.302.543.419,93
2040	32.741.236,34	96.529.654,76	145.223.849,36	13.748.020,43	29.700.978,68	1.322.240.248,15
2041	33.068.648,71	97.861.074,02	147.814.785,71	13.112.925,48	29.997.988,47	1.341.361.469,50
2042	33.399.335,19	98.277.234,43	149.540.947,13	-17.864.377,50	0,00	1.329.565.470,82
2043	33.733.328,55	97.757.104,57	150.713.870,15	-19.223.437,04	0,00	1.316.471.096,39
2044	34.070.661,83	97.196.212,44	150.723.056,25	-19.456.181,98	0,00	1.303.205.267,66
2045	34.411.368,45	96.627.851,78	150.713.300,37	-19.674.080,14	0,00	1.289.783.444,29
2046	34.755.482,13	96.063.227,73	150.342.766,97	-19.524.057,11	0,00	1.276.574.166,52
2047	35.103.036,96	95.534.512,56	149.276.885,07	-18.639.335,56	0,00	1.264.312.758,09
2048	35.454.067,33	95.070.471,07	148.028.240,96	-17.503.702,57	0,00	1.253.250.761,92
2049	35.808.608,00	94.686.102,35	146.600.723,34	-16.106.012,99	0,00	1.243.650.872,40
2050	36.166.694,08	94.388.676,83	145.278.154,50	-14.722.783,59	0,00	1.235.499.273,51
2051	36.528.361,02	94.178.389,30	144.027.197,54	-13.320.447,23	0,00	1.228.815.722,83
2052	36.893.644,63	94.006.054,33	144.527.677,92	-13.627.978,96	0,00	1.221.891.009,39
2053	37.262.581,08	93.821.637,48	145.029.793,14	-13.945.574,59	0,00	1.214.715.732,97
2054	37.635.206,89	93.624.599,82	145.533.519,22	-14.273.712,51	0,00	1.207.280.021,61
2055	38.011.558,96	93.414.374,34	146.038.833,13	-14.612.899,84	0,00	1.199.573.502,94
2056	38.391.674,54	93.190.364,21	146.545.712,84	-14.963.674,09	0,00	1.191.585.273,83
2057	38.775.591,29	92.951.940,98	147.054.137,25	-15.326.604,98	0,00	1.183.303.868,27
2058	39.163.347,20	92.699.993,55	147.512.389,95	-15.649.049,19	0,00	1.174.770.470,50

ANEXO III

Unidade Gestora do RPPS de Taboão da Serra - TABOÃOPREV
LEI DE DIRETRIZES ORÇAMENTÁRIAS
ANEXO DE METAS FISCAIS
PROJEÇÃO ATUARIAL DO RPPS
2016

LRF, art.4º, §2º, inciso IV, alínea a

em Reais (R\$)

EXERCÍCIO	REPASSE CONTRIB. PATRONAL	RECEITAS PREVID.	DESPESAS PREVID.	RESULTADO PREVID.	REPASSE RECEBIDO P/COBERTURA DE DÉFICIT RPPS	RESULT. ACUM. CAP. (Fundo de Previdência) (R\$)
2059	39.554.980,68	92.435.355,45	147.975.908,86	-15.985.572,74	0,00	1.165.971.705,69
2060	39.950.530,48	92.157.256,98	148.444.463,00	-16.336.675,54	0,00	1.156.893.706,17
2061	40.350.035,79	91.864.898,79	148.917.833,27	-16.702.898,69	0,00	1.147.522.070,24
2062	40.753.536,14	91.557.449,39	149.395.811,90	-17.084.826,37	0,00	1.137.841.819,28
2063	41.161.071,51	91.234.042,63	149.878.201,92	-17.483.087,79	0,00	1.127.837.352,64
2064	41.572.682,22	90.893.774,98	150.364.816,65	-17.898.359,44	0,00	1.117.492.400,56
2065	41.988.409,04	90.535.702,77	150.855.479,17	-18.331.367,36	0,00	1.106.789.974,64
2066	42.408.293,13	90.158.839,16	151.350.021,91	-18.782.889,61	0,00	1.095.712.315,88
2067	42.832.376,06	89.762.151,12	151.848.286,15	-19.253.758,97	0,00	1.084.240.840,08
2068	43.260.699,83	89.344.556,11	152.350.121,66	-19.744.865,72	0,00	1.072.356.080,35
2069	43.693.306,82	88.904.918,69	152.855.386,22	-20.257.160,71	0,00	1.060.037.626,69
2070	44.130.239,89	88.442.046,85	153.363.945,32	-20.791.658,58	0,00	1.047.264.062,24
2071	44.571.542,29	87.954.688,27	153.875.671,72	-21.349.441,16	0,00	1.034.012.896,14
2072	45.017.257,71	87.441.526,24	154.390.445,16	-21.931.661,21	0,00	1.020.260.492,75
2073	45.467.430,29	86.901.175,49	154.908.152,02	-22.539.546,24	0,00	1.005.981.996,91
2074	45.922.104,59	86.332.177,66	155.428.684,97	-23.174.402,71	0,00	991.151.255,09
2075	46.381.325,64	85.732.996,60	155.951.942,71	-23.837.620,47	0,00	975.740.732,13
2076	46.845.138,90	85.102.013,41	156.477.829,69	-24.530.677,38	0,00	959.721.423,23
2077	47.313.590,29	84.461.535,72	156.205.769,61	-24.430.643,60	0,00	943.887.261,79
2078	47.786.726,19	83.810.042,56	156.775.359,87	-25.178.591,12	0,00	927.391.117,67
2079	48.264.593,45	83.121.971,81	157.345.452,51	-25.958.887,25	0,00	910.201.501,87
2080	48.747.239,38	82.395.465,24	157.916.062,87	-26.773.358,24	0,00	892.285.107,80
2081	49.234.711,78	81.628.555,86	158.487.206,39	-27.623.938,76	0,00	873.606.702,86
2082	49.727.058,90	80.819.161,45	159.058.898,69	-28.512.678,35	0,00	854.129.013,66
2083	50.224.329,49	79.965.077,65	159.631.155,49	-29.441.748,35	0,00	833.812.604,36
2084	50.726.572,78	79.063.970,69	160.203.992,65	-30.413.449,18	0,00	812.615.747,61
2085	51.233.838,51	78.113.369,63	160.777.426,19	-31.430.218,05	0,00	790.494.287,92
2086	51.746.176,89	77.110.658,14	161.351.472,24	-32.494.637,21	0,00	767.401.496,65
2087	52.263.638,66	76.053.065,87	161.926.147,11	-33.609.442,58	0,00	743.287.918,47
2088	52.786.275,05	74.937.659,18	162.501.467,20	-34.777.532,98	0,00	718.101.208,54
2089	53.314.137,80	73.761.331,41	163.077.449,11	-36.001.979,91	0,00	691.785.959,91
2090	53.847.279,18	72.520.792,50	163.654.109,55	-37.286.037,87	0,00	664.283.520,63
2091	54.385.751,97	71.212.558,05	164.231.465,38	-38.633.155,37	0,00	635.531.799,84

FONTE: Unidade Gestora do RPPS de Taboão da Serra - TABOÃOPREV
 Os valores das receitas da Contribuição Patronal e receitas Previdenciárias estão projetados com acréscimo de 1% a.a. a partir do exercício de 2017.
 Os valores das despesas previdenciárias estão baseados no estudo atuarial de 2016.

ANEXO IV

**Unidade Gestora do RPPS de Taboão da Serra - TABOÃOPREV
RELATÓRIO RESUMIDO DA EXECUÇÃO ORÇAMENTÁRIA**

**DEMONSTRATIVO DA PROJEÇÃO ATUARIAL DO REGIME PRÓPRIO DE PREVIDÊNCIA SOCIAL DOS SERVIDORES PÚBLICOS
ORÇAMENTO DA SEGURIDADE SOCIAL
2016 a 2091**

RREO - ANEXO 10 (LRF, art. 53, § 1º, inciso II)

em Reais (R\$)

EXERCÍCIO	RECEITAS PREVIDENCIÁRIAS (a)	DESPESAS PREVIDENCIÁRIAS (b)	RESULTADO PREVIDENCIÁRIO (c) = (a-b)	SALDO FINANCEIRO DO EXERCÍCIO (d) = ("d" exercício anterior) + (c) 1	RESULTADO ACUMULADO CAPITALIZADO (Fundo de Previdência) 2
2016	49.912.042,60	42.921.598,34	6.990.444,26	390.927.421,34	393.252.014,53
2017	51.040.792,08	45.578.352,31	5.462.439,77	396.389.861,11	422.473.448,37
2018	54.441.769,79	46.449.503,96	7.992.265,84	404.382.126,94	456.053.889,08
2019	57.905.662,98	48.450.483,57	9.455.179,41	413.837.306,35	493.155.957,22
2020	61.433.389,85	51.751.417,91	9.681.971,94	423.519.278,29	532.717.745,75
2021	65.025.880,69	55.552.400,57	9.473.480,12	432.992.758,42	574.438.495,02
2022	68.684.078,01	59.130.078,36	9.553.999,65	442.546.758,07	618.745.424,36
2023	72.408.936,69	63.399.302,97	9.009.633,72	451.556.391,79	665.150.072,55
2024	75.449.666,61	65.834.825,07	9.614.841,54	461.171.233,33	714.962.363,69
2025	76.204.163,27	69.912.547,58	6.291.615,69	467.462.849,02	764.340.469,68
2026	76.966.204,90	72.096.122,94	4.870.081,96	472.332.930,98	815.217.082,28
2027	77.735.866,95	74.889.090,22	2.846.776,73	475.179.707,71	867.062.287,25
2028	78.513.225,62	79.476.663,96	-963.438,34	474.216.269,37	918.093.683,00
2029	79.298.357,88	84.423.791,10	-5.125.433,22	469.090.836,16	967.900.107,76
2030	80.091.341,46	89.600.388,64	-9.509.047,18	459.581.788,98	1.016.179.795,63
2031	80.892.254,87	93.747.924,31	-12.855.669,43	446.726.119,55	1.063.909.243,86
2032	81.701.177,42	101.713.452,76	-20.012.275,34	426.713.844,21	1.107.131.154,89
2033	82.518.189,20	110.969.337,64	-28.451.148,44	398.262.695,76	1.144.254.341,29
2034	83.343.371,09	116.351.303,58	-33.007.932,49	365.254.763,27	1.178.911.431,29
2035	84.176.804,80	122.333.885,20	-38.157.080,40	327.097.682,87	1.210.344.324,36
2036	85.018.572,85	130.573.277,93	-45.554.705,08	281.542.977,79	1.236.043.637,59
2037	85.868.758,57	134.726.853,28	-48.858.094,71	232.684.883,08	1.259.882.418,29
2038	86.727.446,16	138.858.763,94	-52.131.317,77	180.553.565,30	1.281.780.106,08
2039	87.594.720,62	142.102.965,78	-54.508.245,16	126.045.320,14	1.302.543.419,93
2040	88.470.667,83	145.223.849,36	-56.753.181,53	69.292.138,61	1.322.240.248,15
2041	89.355.374,51	147.814.785,71	-58.459.411,21	10.832.727,41	1.341.361.469,50
2042	59.950.959,90	149.540.947,13	-89.589.987,23	-78.757.259,82	1.329.565.470,82
2043	60.550.469,50	150.713.870,15	-90.163.400,66	-168.920.660,48	1.316.471.096,39
2044	61.155.974,19	150.723.056,25	-89.567.082,06	-258.487.742,54	1.303.205.267,66
2045	61.767.533,93	150.713.300,37	-88.945.766,43	-347.433.508,97	1.289.783.444,29
2046	62.385.209,27	150.342.766,97	-87.957.557,70	-435.391.066,67	1.276.574.166,52
2047	63.009.061,37	149.276.885,07	-86.267.823,71	-521.658.890,38	1.264.312.758,09
2048	63.639.151,98	148.028.240,96	-84.389.088,98	-606.047.979,36	1.253.250.761,92
2049	64.275.543,50	146.600.723,34	-82.325.179,84	-688.373.159,20	1.243.650.872,40
2050	64.918.298,93	145.278.154,50	-80.359.855,57	-768.733.014,77	1.235.499.273,51
2051	65.567.481,92	144.027.197,54	-78.459.715,62	-847.192.730,39	1.228.815.722,83
2052	66.223.156,74	144.527.677,92	-78.304.521,18	-925.497.251,57	1.221.891.009,39
2053	66.885.388,31	145.029.793,14	-78.144.404,83	-1.003.641.656,40	1.214.715.732,97
2054	67.554.242,19	145.533.519,22	-77.979.277,02	-1.081.620.933,43	1.207.280.021,61
2055	68.229.784,61	146.038.833,13	-77.809.048,52	-1.159.429.981,94	1.199.573.502,94
2056	68.912.082,46	146.545.712,84	-77.633.630,38	-1.237.063.612,32	1.191.585.273,83
2057	69.601.203,29	147.054.137,25	-77.452.933,97	-1.314.516.546,29	1.183.303.868,27
2058	70.297.215,32	147.512.389,95	-77.215.174,63	-1.391.731.720,92	1.174.770.470,50

ANEXO IV

**Unidade Gestora do RPPS de Taboão da Serra - TABOÃOPREV
RELATÓRIO RESUMIDO DA EXECUÇÃO ORÇAMENTÁRIA**

**DEMONSTRATIVO DA PROJEÇÃO ATUARIAL DO REGIME PRÓPRIO DE PREVIDÊNCIA SOCIAL DOS SERVIDORES PÚBLICOS
ORÇAMENTO DA SEGURIDADE SOCIAL
2016 a 2091**

RREO - ANEXO 10 (LRF, art. 53, § 1º, inciso II)

em Reais (R\$)

EXERCÍCIO	RECEITAS PREVIDENCIÁRIAS (a)	DESPESAS PREVIDENCIÁRIAS (b)	RESULTADO PREVIDENCIÁRIO (c) = (a-b)	SALDO FINANCEIRO DO EXERCÍCIO (d) = ("d" exercício anterior) + (c) 1	RESULTADO ACUMULADO CAPITALIZADO (Fundo de Previdência) 2
2059	71.000.187,47	147.975.908,86	-76.975.721,39	-1.468.707.442,31	1.165.971.705,69
2060	71.710.189,35	148.444.463,00	-76.734.273,66	-1.545.441.715,97	1.156.893.706,17
2061	72.427.291,24	148.917.833,27	-76.490.542,03	-1.621.932.258,00	1.147.522.070,24
2062	73.151.564,15	149.395.811,90	-76.244.247,75	-1.698.176.505,75	1.137.841.819,28
2063	73.883.079,79	149.878.201,92	-75.995.122,13	-1.774.171.627,88	1.127.837.352,64
2064	74.621.910,59	150.364.816,65	-75.742.906,06	-1.849.914.533,93	1.117.492.400,56
2065	75.368.129,70	150.855.479,17	-75.487.349,47	-1.925.401.883,41	1.106.789.974,64
2066	76.121.810,99	151.350.021,91	-75.228.210,91	-2.000.630.094,32	1.095.712.315,88
2067	76.883.029,10	151.848.286,15	-74.965.257,05	-2.075.595.351,37	1.084.240.840,08
2068	77.651.859,40	152.350.121,66	-74.698.262,26	-2.150.293.613,63	1.072.356.080,35
2069	78.428.377,99	152.855.386,22	-74.427.008,23	-2.224.720.621,86	1.060.037.626,69
2070	79.212.661,77	153.363.945,32	-74.151.283,55	-2.298.871.905,41	1.047.264.062,24
2071	80.004.788,39	153.875.671,72	-73.870.883,33	-2.372.742.788,74	1.034.012.896,14
2072	80.804.836,27	154.390.445,16	-73.585.608,89	-2.446.328.397,63	1.020.260.492,75
2073	81.612.884,63	154.908.152,02	-73.295.267,38	-2.519.623.665,02	1.005.981.996,91
2074	82.429.013,48	155.428.684,97	-72.999.671,49	-2.592.623.336,51	991.151.255,09
2075	83.253.303,61	155.951.942,71	-72.698.639,10	-2.665.321.975,60	975.740.732,13
2076	84.085.836,65	156.477.829,69	-72.391.993,03	-2.737.713.968,64	959.721.423,23
2077	84.926.695,02	156.205.769,61	-71.279.074,59	-2.808.993.043,23	943.887.261,79
2078	85.775.961,97	156.775.359,87	-70.999.397,90	-2.879.992.441,12	927.391.117,67
2079	86.633.721,59	157.345.452,51	-70.711.730,92	-2.950.704.172,05	910.201.501,87
2080	87.500.058,80	157.916.062,87	-70.416.004,06	-3.021.120.176,11	892.285.107,80
2081	88.375.059,39	158.487.206,39	-70.112.147,00	-3.091.232.323,11	873.606.702,86
2082	89.258.809,98	159.058.898,69	-69.800.088,71	-3.161.032.411,82	854.129.013,66
2083	90.151.398,08	159.631.155,49	-69.479.757,40	-3.230.512.169,22	833.812.604,36
2084	91.052.912,07	160.203.992,65	-69.151.080,59	-3.299.663.249,81	812.615.747,61
2085	91.963.441,19	160.777.426,19	-68.813.985,00	-3.368.477.234,81	790.494.287,92
2086	92.883.075,60	161.351.472,24	-68.468.396,65	-3.436.945.631,46	767.401.496,65
2087	93.811.906,35	161.926.147,11	-68.114.240,75	-3.505.059.872,21	743.287.918,47
2088	94.750.025,42	162.501.467,20	-67.751.441,79	-3.572.811.313,99	718.101.208,54
2089	95.697.525,67	163.077.449,11	-67.379.923,44	-3.640.191.237,43	691.785.959,91
2090	96.654.500,93	163.654.109,55	-66.999.608,62	-3.707.190.846,05	664.283.520,63
2091	97.621.045,94	164.231.465,38	-66.610.419,45	-3.773.801.265,50	635.531.799,84

FONTE: Unidade Gestora do RPPS de Taboão da Serra - TABOÃOPREV

1. Resultado Aritmético

2. Resultado com a capitalização do saldo financeiro

ANEXO V

Unidade Gestora do RPPS de Taboão da Serra - TABOÃOOPREV

**Fluxo Anual Projetado de Receitas e Despesas do Fundo
para os próximos 75 (setenta e cinco) anos**

Ano	Receita Contr. (R\$)	Despesas (R\$)	Resultado do Ano (R\$)	Resul. Acum. Cap. (Fundo de Previdência) (R\$)
2016	49.912.042,60	42.921.598,34	6.990.444,26	393.252.014,53
2017	51.040.792,08	45.578.352,31	5.462.439,77	422.473.448,37
2018	54.441.769,79	46.449.503,96	7.992.265,84	456.053.889,08
2019	57.905.662,98	48.450.483,57	9.455.179,41	493.155.957,22
2020	61.433.389,85	51.751.417,91	9.681.971,94	532.717.745,75
2021	65.025.880,69	55.552.400,57	9.473.480,12	574.438.495,02
2022	68.684.078,01	59.130.078,36	9.553.999,65	618.745.424,36
2023	72.408.936,69	63.399.302,97	9.009.633,72	665.150.072,55
2024	75.449.666,61	65.834.825,07	9.614.841,54	714.962.363,69
2025	76.204.163,27	69.912.547,58	6.291.615,69	764.340.469,68
2026	76.966.204,90	72.096.122,94	4.870.081,96	815.217.082,28
2027	77.735.866,95	74.889.090,22	2.846.776,73	867.062.287,25
2028	78.513.225,62	79.476.663,96	(963.438,34)	918.093.683,00
2029	79.298.357,88	84.423.791,10	(5.125.433,22)	967.900.107,76
2030	80.091.341,46	89.600.388,64	(9.509.047,18)	1.016.179.795,63
2031	80.892.254,87	93.747.924,31	(12.855.669,43)	1.063.909.243,86
2032	81.701.177,42	101.713.452,76	(20.012.275,34)	1.107.131.154,89
2033	82.518.189,20	110.969.337,64	(28.451.148,44)	1.144.254.341,29
2034	83.343.371,09	116.351.303,58	(33.007.932,49)	1.178.911.431,29
2035	84.176.804,80	122.333.885,20	(38.157.080,40)	1.210.344.324,36
2036	85.018.572,85	130.573.277,93	(45.554.705,08)	1.236.043.637,59
2037	85.868.758,57	134.726.853,28	(48.858.094,71)	1.259.882.418,29
2038	86.727.446,16	138.858.763,94	(52.131.317,77)	1.281.780.106,08
2039	87.594.720,62	142.102.965,78	(54.508.245,16)	1.302.543.419,93
2040	88.470.667,83	145.223.849,36	(56.753.181,53)	1.322.240.248,15
2041	89.355.374,51	147.814.785,71	(58.459.411,21)	1.341.361.469,50
2042	59.950.959,90	149.540.947,13	(89.589.987,23)	1.329.565.470,82
2043	60.550.469,50	150.713.870,15	(90.163.400,66)	1.316.471.096,39
2044	61.155.974,19	150.723.056,25	(89.567.082,06)	1.303.205.267,66
2045	61.767.533,93	150.713.300,37	(88.945.766,43)	1.289.783.444,29
2046	62.385.209,27	150.342.766,97	(87.957.557,70)	1.276.574.166,52
2047	63.009.061,37	149.276.885,07	(86.267.823,71)	1.264.312.758,09
2048	63.639.151,98	148.028.240,96	(84.389.088,98)	1.253.250.761,92
2049	64.275.543,50	146.600.723,34	(82.325.179,84)	1.243.650.872,40
2050	64.918.298,93	145.278.154,50	(80.359.855,57)	1.235.499.273,51
2051	65.567.481,92	144.027.197,54	(78.459.715,62)	1.228.815.722,83
2052	66.223.156,74	144.527.677,92	(78.304.521,18)	1.221.891.009,39
2053	66.885.388,31	145.029.793,14	(78.144.404,83)	1.214.715.732,97
2054	67.554.242,19	145.533.519,22	(77.979.277,02)	1.207.280.021,61
2055	68.229.784,61	146.038.833,13	(77.809.048,52)	1.199.573.502,94

ANEXO V

Unidade Gestora do RPPS de Taboão da Serra - TABOÃOOPREV

**Fluxo Anual Projetado de Receitas e Despesas do Fundo
para os próximos 75 (setenta e cinco) anos**

Ano	Receita Contr. (R\$)	Despesas (R\$)	Resultado do Ano (R\$)	Resul. Acum. Cap. (Fundo de Previdência) (R\$)
2056	68.912.082,46	146.545.712,84	(77.633.630,38)	1.191.585.273,83
2057	69.601.203,29	147.054.137,25	(77.452.933,97)	1.183.303.868,27
2058	70.297.215,32	147.512.389,95	(77.215.174,63)	1.174.770.470,50
2059	71.000.187,47	147.975.908,86	(76.975.721,39)	1.165.971.705,69
2060	71.710.189,35	148.444.463,00	(76.734.273,66)	1.156.893.706,17
2061	72.427.291,24	148.917.833,27	(76.490.542,03)	1.147.522.070,24
2062	73.151.564,15	149.395.811,90	(76.244.247,75)	1.137.841.819,28
2063	73.883.079,79	149.878.201,92	(75.995.122,13)	1.127.837.352,64
2064	74.621.910,59	150.364.816,65	(75.742.906,06)	1.117.492.400,56
2065	75.368.129,70	150.855.479,17	(75.487.349,47)	1.106.789.974,64
2066	76.121.810,99	151.350.021,91	(75.228.210,91)	1.095.712.315,88
2067	76.883.029,10	151.848.286,15	(74.965.257,05)	1.084.240.840,08
2068	77.651.859,40	152.350.121,66	(74.698.262,26)	1.072.356.080,35
2069	78.428.377,99	152.855.386,22	(74.427.008,23)	1.060.037.626,69
2070	79.212.661,77	153.363.945,32	(74.151.283,55)	1.047.264.062,24
2071	80.004.788,39	153.875.671,72	(73.870.883,33)	1.034.012.896,14
2072	80.804.836,27	154.390.445,16	(73.585.608,89)	1.020.260.492,75
2073	81.612.884,63	154.908.152,02	(73.295.267,38)	1.005.981.996,91
2074	82.429.013,48	155.428.684,97	(72.999.671,49)	991.151.255,09
2075	83.253.303,61	155.951.942,71	(72.698.639,10)	975.740.732,13
2076	84.085.836,65	156.477.829,69	(72.391.993,03)	959.721.423,23
2077	84.926.695,02	156.205.769,61	(71.279.074,59)	943.887.261,79
2078	85.775.961,97	156.775.359,87	(70.999.397,90)	927.391.117,67
2079	86.633.721,59	157.345.452,51	(70.711.730,92)	910.201.501,87
2080	87.500.058,80	157.916.062,87	(70.416.004,06)	892.285.107,80
2081	88.375.059,39	158.487.206,39	(70.112.147,00)	873.606.702,86
2082	89.258.809,98	159.058.898,69	(69.800.088,71)	854.129.013,66
2083	90.151.398,08	159.631.155,49	(69.479.757,40)	833.812.604,36
2084	91.052.912,07	160.203.992,65	(69.151.080,59)	812.615.747,61
2085	91.963.441,19	160.777.426,19	(68.813.985,00)	790.494.287,92
2086	92.883.075,60	161.351.472,24	(68.468.396,65)	767.401.496,65
2087	93.811.906,35	161.926.147,11	(68.114.240,75)	743.287.918,47
2088	94.750.025,42	162.501.467,20	(67.751.441,79)	718.101.208,54
2089	95.697.525,67	163.077.449,11	(67.379.923,44)	691.785.959,91
2090	96.654.500,93	163.654.109,55	(66.999.608,62)	664.283.520,63
2091	97.621.045,94	164.231.465,38	(66.610.419,45)	635.531.799,84

Atuário Responsável:

Escritório Técnico de Assessoria Atuarial S/S Ltda
Richard Dutzmann
Atuário MIBA 935