



**TABOÃO PREV**  
**Autarquia Previdenciária**  
Município de Taboão da Serra  
Estado de São Paulo



Ata da 158ª Reunião Ordinária do Comitê de Investimentos da TABOÃO PREV – Quadriênio 2017/2021.

Aos vinte e três dias do mês de Setembro de dois mil e vinte, às nove horas, na sede da Taboãoprev, se reuniram os membros do Comitê de Investimentos: Edinaldo da Silva Leite – representante do Poder Legislativo, Maria Carmen Fernandez Ruiz – representante eleita dos aposentados, Lucimari Aparecida Ferraz em substituição temporária até 15/11/2020 ao conselheiro Maurício Lourenço da Silva – representante eleito dos servidores ativos, Marcos Rogério Fregate Baraldi – Superintendente Autárquico e Daniel César – Diretor Administrativo e Financeiro, aberta a reunião, pelo Superintendente Sr. Marcos Rogério Fregate Baraldi, com o quórum legal, o Superintendente convidou a mim Daniel César para secretariar a reunião. Apresentamos aos conselheiros a pauta do dia: 1º Aprovação da Ata da reunião anterior; 2º Avaliação da Carteira de Investimentos da Taboãoprev no mês de Agosto de 2020; 3º Apresentação e análise da Evolução dos Investimentos e Rentabilidade Acumulada até Agosto de 2020; 4º Aplicação dos recursos repassados pela Prefeitura Municipal de Taboão da Serra; 5º Credenciamento das Instituições Financeiras e Fundos de Investimentos; 6º Outros Assuntos. De acordo com a pauta, ficou deliberado o que segue: **1º Aprovação da Ata da reunião anterior:** Foi lida a ata da reunião anterior e perguntado se alguém tinha algum adendo a fazer, não havendo manifesto, foi aprovado por todos os presentes; **2º Avaliação da Carteira de Investimentos da Taboãoprev no mês de Agosto/2020:**

Sub-segmento	Valor	%	Característica
TÍTULOS PÚBLICOS	38.363.971,92	5,40%	TÍTULOS PÚBLICOS - R\$ 38.363.971,92
GESTÃO DURATION	11.430.352,85	1,61%	GESTÃO DURATION - R\$ 11.430.352,85
IMA-B	165.251.910,55	23,28%	
CRÉDITO PRIVADO	6.419.185,50	0,90%	LONGO PRAZO - R\$ 200.335.063,07
FIDC	28.663.967,02	4,04%	
IRF-M	22.636.652,10	3,19%	
IMA-B 5	148.109.306,44	20,87%	MÉDIO PRAZO - R\$ 305.994.981,88
IDKA IPCA 2A	135.249.023,34	19,05%	
CDI	13.107.688,01	1,85%	CURTO PRAZO - R\$ 13.107.688,01
AÇÕES - ÍNDICE ATIVO	38.059.257,46	5,36%	
AÇÕES - LIVRES	17.608.349,07	2,48%	AÇÕES - R\$ 99.119.468,32
AÇÕES - DIVIDENDOS	13.638.434,69	1,92%	



# TABOÃOPREV

## Autarquia Previdenciária

Município de Taboão da Serra  
Estado de São Paulo



AÇÕES - VALOR	15.957.275,66	2,25%	
AÇÕES - SMALL / MID CAPS	13.856.151,44	1,95%	
MULTIMERCADO - ALOCAÇÃO	4.246.351,88	0,60%	MULTIMERCADO - R\$ 10.692.520,43
MULTIMERCADO - CONSERVADOR	6.446.168,55	0,91%	
FUNDO IMOBILIÁRIO	12.625.801,45	1,78%	FUNDO IMOBILIÁRIO - R\$ 12.625.801,45
FIP	5.397.657,89	0,76%	FIP - R\$ 5.397.657,89
MULTIMERCADO - EXTERIOR	12.771.546,56	1,80%	EXTERIOR - R\$ 12.771.546,56

Os membros do Comitê de Investimentos acompanharam a Carteira de Investimentos da Taboãoprev e concluíram que os investimentos estão bem distribuídos, abrangendo os vértices de Longo, Médio e Curto Prazo, e observaram que as recomendações de investimentos têm sido seguidas com a devida cautela, respeitando os limites da política de investimento e as exigências das Resoluções nº 3.922/10 e 4.392/14. Os membros do Comitê também analisaram a rentabilidade mensal em percentual de todos os investimentos em Renda Fixa e Renda Variável da Taboãoprev até o mês de Agosto/2020, sendo este mês pautado mais uma vez sobre os efeitos do coronavírus na economia, sendo que a pandemia do novocoronavírus continua impactando o mercado financeiro mundial, provocando grandes oscilações na rentabilidade dos investimentos, em agosto houve uma quebra na recuperação dos investimentos da Taboãoprev, no mês a rentabilidade da Taboãoprev ficou abaixo da meta atuarial, atingindo -0,72% de rentabilidade, sendo que a meta foi de 0,72%, no acumulado do ano a Taboãoprev apresenta uma rentabilidade negativa acumulada de -5,22% abaixo da meta atuarial. **4º Apresentação das contas de Agosto de 2020 e Evolução dos Investimentos e Rentabilidade Acumulada até Agosto de 2020:** o Sr. Daniel César tomou a palavra e explicou aos conselheiros que até a presente data a Prefeitura Municipal de Taboão da Serra está em dia com o repasse da contribuição dos Servidores, bem como do pagamento dos parcelamentos, **o repasse da Contribuição Patronal está suspensa conforme a LEI Nº 2.328/2020 que dispõe sobre: "Suspensão temporária da contribuição previdenciária patronal do Município."**, na forma estabelecida pelo Parágrafo 2º do Artigo 9º da Lei Complementar Federal nº 173, de 27 de maio de 2020, fica autorizado à suspensão das contribuições previdenciárias patronais do Município devidas ao Regime Próprio de Previdência – Taboãoprev, sendo que o valor referente aos meses de Maio (R\$ 3.734.483,61), Junho (R\$ 3.744.226,08), Julho/2020 (R\$ 3.741.847,15) e Agosto/2020 (R\$ 3.743.308,38) que não foram repassados, totalizam R\$ 14.963.865,22. Na sequência o Diretor Financeiro



**TABOÃOPREV**  
**Autarquia Previdenciária**  
Município de Taboão da Serra  
Estado de São Paulo



explicou aos conselheiros o demonstrativo de Receita, Despesas e saldo, constatou-se saldo financeiro no valor de **R\$ 749.457.203,08** (Setecentos e Quarenta e Nove Milhões, Quatrocentos e Cinquenta e Sete Mil, Duzentos e Três Reais e Oito Centavos), referentes à prestação de contas/saldo financeiro do mês de Agosto de 2020, que foi apreciada pelos conselheiros, o Comitê também apreciou a Evolução dos Investimentos e a Rentabilidade Acumulada das Aplicações que totalizam **R\$ 709.839.052,38** (Setecentos e Nove Milhões, Oitocentos e Trinta e Nove Mil, Cinquenta e Dois Reais e Trinta e Oito Centavos), distribuídos em Renda Fixa R\$ 569.232.057,73 e Renda Variável R\$ 140.606.994,65, com uma rentabilidade negativa acumulada no ano de 2020 de **(R\$ 4.460.099,41)** equivalendo a um retorno de -072% no ano, sendo que a meta atuarial acumulada no ano está em 4,58% a.a., ou seja, **a Taboãoprev está 5,22% abaixo da meta atuarial**. De acordo com as Resoluções nº 3.922/10 e 4.392/14 que dispõe sobre as aplicações dos recursos dos Regimes Próprios de Previdência Social, foi constatado que as aplicações estão sendo feitas de acordo com a legislação, portanto, os membros do Comitê consideraram aprovadas as contas e os investimentos referentes ao mês de Agosto de 2020 **5º Aplicação dos recursos repassados pela Prefeitura Municipal de Taboão da Serra**: Os membros do Comitê de Investimentos estão analisando novas possibilidades de investimentos, dentre elas estão os seguintes fundos: BB MULTIMERCADO GLOBAL SELECT EQUITY INVESTIMENTO NO EXTERIOR FUNDO DE INVESTIMENTO; WESTERN ASSET RENDA FIXA ATIVO FUNDO DE INVESTIMENTO; FUNDO DE INVESTIMENTO EM COTAS DE FUNDOS DE INVESTIMENTO CAIXA BRASIL GESTÃO ESTRATÉGICA RENDA FIXA; FUNDO DE INVESTIMENTO CAIXA BRASIL IDKA IPCA 2A TITULOS PUBLICOS RENDA FIXA LONGO PRAZO; SAFRA IMA INSTITUCIONAL FUNDO DE INVESTIMENTO EM COTAS DE FUNDOS DE INVESTIMENTO RENDA FIXA; SANTANDER FI IMA-B 5 TOP RENDA FIXA LONGO PRAZO; BB PREVIDENCIARIO RENDA FIXA ALOCAÇÃO ATIVA FUNDO DE INVESTIMENTO EM COTAS DE FUNDOS DE INVESTIMENTO; BB PREVIDENCIÁRIO RENDA FIXA IRF-M TÍTULOS PÚBLICOS FUNDO DE INVESTIMENTO; BB PREVIDENCIÁRIO RENDA FIXA IRF-M 1+ FUNDO DE INVESTIMENTO.

#### Rentabilidade por período

Fundos, carteira e benchmarks	Neste mês	Agosto	No Ano	12 meses	2019	2018	2017
BB MULTIMERCADO GLOBAL SELECT EQUITY INVESTIMENTO NO EXTERIOR FUNDO DE INVESTIMENTO	-4,61	11,7	36,01	45,72	32,96	5,81	27,38
WESTERN ASSET RENDA FIXA ATIVO FUNDO DE INVESTIMENTO	-0,28	-0,3	3,25	4,93	7,98	8,14	10,91
FUNDO DE INVESTIMENTO EM COTAS DE FUNDOS DE INVESTIMENTO CAIXA BRASIL	-0,34	-0,56	4,71	7,55	16,43	7,82	11,22



# TABOÃO PREV

## Autarquia Previdenciária

Município de Taboão da Serra  
Estado de São Paulo



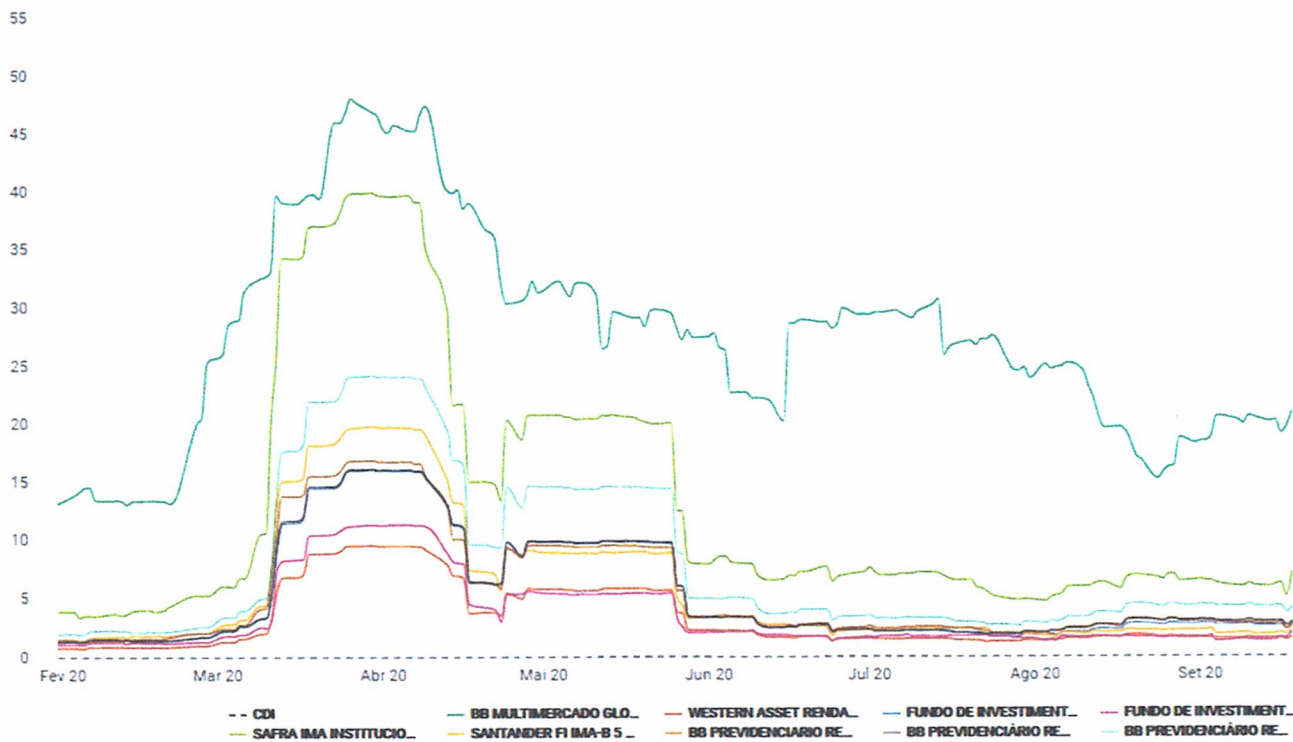
Fundos, carteira e benchmarks	Neste mês	Agosto	No Ano	12 meses	2019	2018	2017
GESTÃO ESTRATÉGICA RENDA FIXA							
FUNDO DE INVESTIMENTO CAIXA BRASIL IDKA IPCA 2A TITULOS PUBLICOS RENDA FIXA LONGO PRAZO	0,22	0,79	5,03	8,12	11,19	9,3	12,34
SAFRA IMA INSTITUCIONAL FUNDO DE INVESTIMENTO EM COTAS DE FUNDOS DE INVESTIMENTO RENDA FIXA	-1,98	-2,03	0,13	4,73	23,83	3,8	-
SANTANDER FI IMA-B 5 TOP RENDA FIXA LONGO PRAZO	0,02	0,36	4,76	8,17	12,95	9,39	12,7
BB PREVIDENCIARIO RENDA FIXA ALOCAÇÃO ATIVA FUNDO DE INVESTIMENTO EM COTAS DE FUNDOS DE INVESTIMENTO	-0,68	-0,89	1,93	4,43	13,07	9,9	12,26
BB PREVIDENCIÁRIO RENDA FIXA IRF-M TÍTULOS PÚBLICOS FUNDO DE INVESTIMENTO	-0,5	-0,8	4,49	6,98	11,79	10,53	14,91
BB PREVIDENCIÁRIO RENDA FIXA IRF-M 1+ FUNDO DE INVESTIMENTO	-0,82	-1,25	5,05	7,99	10,93	-	-
CDI	0,1	0,16	2,22	3,6	5,96	6,42	9,93
IBOVESPA	-1,09	-3,44	-15,01	-5,97	31,58	15,03	26,86
IPCA	0,11	0,18	0,64	1,87	2,95	2,57	2,03
POUPANÇA	0,09	0,12	1,64	2,61	4,23	4,61	6,49

### Rentabilidade





Volatilidade



Após uma detalhada análise da carteira de investimentos, o comitê constatou que está ocorrendo um processo lento de recuperação dos investimentos da Taboãoprev, mas devido as instabilidades do mercado em decorrência da pandemia do novocoronavírus, os membros do Comitê de Investimentos ainda vão manter o conservadorismo nos investimentos, até analisarem melhor as novas propostas de investimentos, portanto, os recursos novos repassados pela Prefeitura Municipal de Taboão da Serra, deverão continuar a ser direcionados para ativos com maior rentabilidade e indexados ao CDI, IRF-M, IMA-B, IMA-B 5, IDKA/IPCA ou Renda Fixa. **6º Credenciamento das Instituições Financeiras e Fundos de Investimentos:** Os membros do Comitê de Investimentos estão acompanhando o credenciamento das instituições financeiras que operam com a nossa autarquia, nos termos do Art. 3º, inciso IX, § 3º da Portaria MPS nº 519/2011, alterada pelas Portarias MPS nº 170/2012 e nº 440/2013 conforme o Edital de Credenciamento 2020. Os trâmites do processo de credenciamento das instituições financeiras estão na fase final, a Taboãoprev está aguardando que algumas instituições forneçam a documentação exigida no Edital de Credenciamento 2020, para que possamos completar a análise e finalizar o credenciamento.



**TABOÃO PREV**  
**Autarquia Previdenciária**  
Município de Taboão da Serra  
Estado de São Paulo



Nada mais havendo a tratar, deu por encerrada a reunião às doze horas, na qual foi lavrada e assinada por mim Daniel César, e por todos os presentes.

Edinaldo da Silva Leite  
Conselheiro

Maria Carmen Fernandez Ruiz  
Conselheira

Lucimari Aparecida Ferraz  
Conselheiro

Marcos Rogério Fregate Baraldi  
Superintendente Autárquico

Daniel César  
Diretor Administrativo e Financeiro



**Rentabilidade acumulada das aplicações – Base Agosto/2020**

<b>RENDA FIXA</b>			
<b>Rentabilidade dos Ativos</b>	<b>No Ano</b>	<b>No Mês</b>	<b>SALDO</b>
TÍTULOS PÚBLICOS	15,53%	1,77%	38.363.971,92
CAIXA BRASIL IPCA XVI FI RENDA FIXA CRÉDITO P...	5,24%	-0,22%	6.419.185,50
CAIXA BRASIL IRF-M TÍTULOS PÚBLICOS FI RENDA ...	5,06%	-0,77%	22.636.652,10
<b>META ATUARIAL (IPCA+5,87% a.a.)</b>	<b>4,58%</b>	<b>0,72%</b>	
SANTANDER IMA-B 5 TÍTULOS PÚBLICOS FIC RENDA ...	4,52%	0,40%	148.109.306,44
BB IDKA 2 TÍTULOS PÚBLICOS FI RENDA FIXA PREV...	4,43%	0,69%	135.249.023,34
CARTÃO DE COMPRAS SUPPLIERCARD FIDC SÊNIOR	3,28%	0,90%	28.663.967,01
QUEST YIELD FIC RENDA FIXA LP	2,84%	-0,02%	13.107.688,01
SANTANDER ATIVO FIC RENDA FIXA	2,16%	-0,35%	11.430.352,85
SAFRA IMA FIC RENDA FIXA	1,93%	-2,06%	12.995.402,20
BB IMA-B TÍTULOS PÚBLICOS FI RENDA FIXA PREVI...	0,64%	-1,85%	33.645.867,57
BRANCO INSTITUCIONAL IMA-B TÍTULOS PÚBLICOS...	0,57%	-1,82%	14.482.267,01
CAIXA BRASIL IMA-B TÍTULOS PÚBLICOS FI RENDA ...	0,54%	-1,83%	104.128.373,77
TREND BANK FOMENTO FIDC MULTISSETORIAL SÊNIOR ...	-100,00%	-	0,01



**Rentabilidade acumulada das aplicações – Base Agosto/2020**

<b>RENDA VARIÁVEL</b>			
<b>Rentabilidade dos Ativos</b>	<b>No Ano</b>	<b>No Mês</b>	<b>SALDO</b>
BTG PACTUAL FUNDO DE FUNDOS FII - BCFF11	13,42%	5,17%	989.450,00
WESTERN ASSET US INDEX 500 FI MULTIMERCADO	5,71%	6,92%	12.771.546,56
META ATUARIAL (IPCA+5,87% a.a.)	4,58%	0,72%	
MONGERAL AEGON FI MULTIMERCADO	1,20%	0,13%	2.165.891,69
BTG PACTUAL TIMBERLAND FUND I FICFIP	1,07%	-0,18%	705.127,80
CONQUEST EMPRESAS EMERGENTES FIP - FCCQ11	0,11%	-0,03%	4.161.398,80
ICATU VANGUARDA ESTRATÉGIA FI MULTIMERCADO	-0,23%	0,10%	4.246.351,88
BTG PACTUAL ABSOLUTO INSTITUCIONAL FIC AÇÕES	-1,08%	-0,43%	4.448.069,33
AZ QUEST EQUITY HEDGE FIC MULTIMERCADO	-1,32%	-0,55%	4.280.276,86
BTG PACTUAL FUNDO DE CRI FII - FEXC11	-3,16%	0,37%	458.260,00
ROMA AÇÕES FI AÇÕES	-3,44%	0,00%	431.955,60
ARX INCOME FIC AÇÕES	-8,16%	-3,15%	4.892.781,83
NAVI INSTITUCIONAL FIC AÇÕES	-9,11%	-2,88%	4.087.622,65
GROU CAPITAL VALOR FIC AÇÕES	-10,80%	-2,41%	2.478.436,00
BTG PACTUAL DIVIDENDOS FIC AÇÕES	-11,74%	-4,53%	3.081.843,02
AZ QUEST SMALL MID CAPS FIC AÇÕES	-11,93%	-3,21%	13.856.151,44
AZ QUEST AÇÕES FIC AÇÕES	-12,25%	-1,98%	8.640.701,49
ITAÚ FOF RPI IBOVESPA ATIVO FIC AÇÕES	-12,28%	-3,01%	7.917.324,65
CAIXA VALOR RPPS FIC AÇÕES	-12,88%	-4,82%	468.940,70
CAIXA VALOR DIVIDENDOS RPPS FIC AÇÕES	-13,31%	-3,82%	1.873.475,67
GERAÇÃO FI AÇÕES	-13,86%	-2,88%	30.141.932,81
VECTOR QUELUZ LAJES CORPORATIVAS FII - VLJS11	-14,34%	0,32%	2.888.553,17
QUELUZ VALOR FI AÇÕES	-16,00%	-2,60%	13.009.898,96
BRASIL PORTOS E ATIVOS LOGÍSTICOS FIP	-19,44%	-18,43%	304.775,74
PARQUE DOM PEDRO SHOPPING CENTER FII - PQDP11	-19,68%	-3,91%	6.224.020,00
ICATU VANGUARDA DIVIDENDOS FI AÇÕES	-20,32%	-4,49%	3.790.334,17
BTG PACTUAL CORPORATE OFFICE FUND FII - BRGR1...	-25,63%	-3,81%	2.024.261,68
RB CAPITAL DESENVOLVIMENTO RESIDENCIAL II FII...	-60,19%	-11,53%	41.256,60
GERAÇÃO DE ENERGIA MULTISTRATÉGIA FIP	-96,89%	-0,45%	226.355,55





### Resolução nº 3.922/2010, 4.392/2014 e a Política de Investimentos de 2020 Base Agosto/2020

Artigos - Renda Fixa	Resolução	Carteira	Carteira	Estratégia de Alocação Limite - 2020			GAP
	%	\$	%	Inferior	Alvo	Superior	Superior
				%	%	%	
Artigo 7º, Inciso I, Alínea 'a'	100,00%	38.363.971,92	5,40%	0,00%	0,00%	10,00%	32.619.933,32
Artigo 7º, Inciso I, Alínea 'b'	100,00%	471.246.892,43	66,39%	15,00%	25,00%	90,00%	167.608.254,71
Artigo 7º, Inciso III, Alínea 'a'	60,00%	0	0,00%	0,00%	10,00%	60,00%	425.903.431,43
Artigo 7º, Inciso IV, Alínea 'a'	40,00%	24.538.040,86	3,46%	10,00%	30,00%	40,00%	259.397.580,09
Artigo 7º, Inciso VI, Alínea 'a'	15,00%	0	0,00%	0,00%	0,00%	15,00%	106.475.857,86
Artigo 7º, Inciso VII, Alínea 'a'	5,00%	28.663.967,02	4,04%	0,00%	5,00%	5,00%	6.827.985,60
Artigo 7º, Inciso VII, Alínea 'b'	5,00%	6.419.185,50	0,90%	0,00%	0,00%	5,00%	29.072.767,12
Artigo 7º, Inciso VII, Alínea 'c'	5,00%	0	0,00%	0,00%	0,00%	5,00%	35.491.952,62
<b>Total Renda Fixa</b>	<b>100,00%</b>	<b>569.232.057,73</b>	<b>80,19%</b>	<b>25,00%</b>	<b>70,00%</b>	<b>230,00%</b>	
Artigos - Renda Variável	Resolução	Carteira	Carteira	Estratégia de Alocação - Limite - 2019			GAP
	%	\$	%	Inferior	Alvo	Superior	Superior
				%	%	%	
Artigo 8º, Inciso II, Alínea 'a'	20,00%	99.119.468,32	13,96%	7,00%	10,00%	20,00%	42.848.342,16
Artigo 8º, Inciso III	10,00%	23.464.066,99	3,31%	2,00%	10,00%	10,00%	47.519.838,25
Artigo 8º, Inciso IV, Alínea 'a'	5,00%	5.397.657,89	0,76%	0,00%	5,00%	5,00%	30.094.294,73
Artigo 8º, Inciso IV, Alínea 'b'	5,00%	12.625.801,45	1,78%	0,00%	5,00%	5,00%	22.866.151,17
Artigo 8º, Inciso IV, Alínea 'c'	5,00%	0	0,00%	0,00%	0,00%	5,00%	35.491.952,62
<b>Total Renda Variável</b>	<b>30,00%</b>	<b>140.606.994,65</b>	<b>19,81%</b>	<b>9,00%</b>	<b>30,00%</b>	<b>45,00%</b>	

**O GAP indica o valor que a Taboãprev ainda pode investir em cada artigo das Resoluções nº 3.922/10 e 4.392/14.**

Artigo 7º, Inciso I, Alínea A - Até 100% (cem por cento) em títulos de emissão do Tesouro Nacional, registrados no Sistema Especial de Liquidação e Custódia SELIC.
Artigo 7º, Inciso I, Alínea B - Até 100% (cem por cento) cotas de fundos de investimento, constituídos sob a forma de condomínio aberto, cujos regulamentos prevejam que suas respectivas carteiras sejam representadas exclusivamente pelos títulos definidos na alínea 'a' deste inciso e cuja política de investimento assuma o compromisso de buscar o retorno de um dos subíndices do Índice de Mercado Anbima (IMA) ou do Índice de Duração Constante Anbima (IDkA), com exceção de qualquer subíndice atrelado à taxa de juros de um dia.
Artigo 7º, Inciso III, Alínea A - Até 80% (oitenta por cento) cotas de fundos de investimento classificados como renda fixa ou como referenciados em indicadores de desempenho de renda fixa, constituídos sob a forma de condomínio aberto e cuja política de investimento assuma o compromisso de buscar o retorno de um dos subíndices do Índice de Mercado Anbima (IMA) ou do Índice de Duração Constante Anbima (IDkA), com exceção de qualquer subíndice atrelado à taxa de juros de um dia.
Artigo 7º, Inciso IV, Alínea A - Até 30% (trinta por cento) em cotas de fundos de investimento classificados como renda fixa ou como referenciados em indicadores de desempenho de renda fixa, constituídos sob a forma de condomínio aberto.
Artigo 7º, Inciso VI - Até 15% (quinze por cento) em cotas de fundos de investimento em direitos creditórios, constituídos sob a forma de condomínio aberto.
Artigo 7º, Inciso VII, Alínea A - Até 5% (cinco por cento) em cotas de fundos de investimento em direitos creditórios, constituídos sob a forma de condomínio fechado.
Artigo 7º, Inciso VII, Alínea B - Até 5% (cinco por cento) em cotas de fundos de investimento classificados como renda fixa ou como referenciados em indicadores de desempenho de renda fixa que contenham em sua denominação a expressão 'crédito privado'.
Artigo 8º, Inciso I - Até 30% (trinta por cento) em cotas de fundos de investimento constituídos sob a forma de condomínio aberto e classificados como referenciados que identifiquem em sua denominação e em sua política de investimento indicador de desempenho vinculado ao índice Ibovespa, IBRX ou IBRX-50.
Artigo 8º, Inciso I, Alínea A - Até 30% (trinta por cento) em cotas de fundos de investimento constituídos sob a forma de condomínio aberto cuja política de investimento assegure que o seu patrimônio líquido esteja investido em ativos que acompanham índices de renda variável, divulgados por bolsa de valores no Brasil, compostos por, no mínimo, cinquenta ações, correspondentes bônus ou recibos de subscrição e de certificados de depósitos de tais ações, conforme regulamentação estabelecida pela CVM (fundos de renda variável);
Artigo 8º, Inciso II, Alínea A - Até 20% (vinte por cento) em cotas de fundos de investimento classificados como ações, constituídos sob a forma de condomínio aberto, conforme regulamentação estabelecida pela CVM (fundos de renda variável);
Artigo 8º, Inciso III - Até 15% (quinze por cento) em cotas de fundos de investimento em ações, constituídos sob a forma de condomínio aberto, cujos regulamentos dos fundos determinem que as cotas de fundos de índices referenciados em ações que compõem suas carteiras estejam no âmbito dos índices previstos no inciso II deste artigo.
Artigo 8º, Inciso IV, Alínea A - Até 5% (cinco por cento) em cotas de fundos de investimento em participações (FIP), constituídos sob a forma de condomínio fechado, vedada a subscrição em distribuições de cotas subsequentes, salvo se para manter a mesma proporção já investida nesses fundos;
Artigo 8º, Inciso IV, Alínea B - Até 5% (cinco por cento) em cotas de fundos de investimento imobiliário (FII) com presença em 60% (sessenta por cento) nos pregões de negociação em mercados regulamentados de valores mobiliários no período de doze meses anteriormente à aplicação.
Artigo 8º, Inciso V - Até 5% (cinco por cento) em cotas de fundo de investimento em participações, constituídos sob a forma de condomínio fechado.
Artigo 8º, Inciso VI - Até 5% (cinco por cento) em cotas de fundos de investimento imobiliário, com cotas negociadas em bolsa de valores.



# TABOÃOPREV

Autarquia Previdenciária



## Resultado das Aplicações Financeiras nos últimos 12 meses Base Agosto/2020

Mês	Saldo Anterior	Aplicações	Resgates	Saldo no Mês	Retorno (R\$)	Retorno (%)	Meta (%)
Setembro/19	666.475.090,84	13.500.000,00	13.651.183,77	678.156.777,97	11.832.870,90	1,78%	0,45%
Outubro/19	678.156.777,97	62.879.244,38	65.149.116,34	691.353.978,12	15.467.072,11	2,28%	0,63%
Novembro/19	691.353.978,12	10.363.541,59	6.310.973,90	690.165.871,82	-5.240.673,99	-0,75%	0,98%
Dezembro/19	690.165.871,82	11.125.000,00	7.981.038,09	710.335.772,44	17.025.938,71	2,46%	1,64%
Janeiro/2020	710.335.772,44	13.425.772,37	5.614.496,87	722.331.173,12	4.184.125,18	0,58%	0,71%
Fevereiro/2020	722.331.173,12	5.050.000,00	4.439.429,38	714.528.132,41	-8.413.611,33	-1,16%	0,66%
Março/2020	714.528.132,41	5.941.000,00	6.201.626,15	653.912.928,80	-60.354.577,46	-8,45%	0,57%
Abril/2020	653.912.928,80	3.908.000,00	2.188.903,15	669.957.282,07	14.325.256,42	2,18%	0,14%
Mai/2020	669.957.282,07	1.600.000,00	523.391,74	680.952.549,66	9.918.659,33	1,48%	0,07%
Junho/2020	680.952.549,66	1.928.000,00	4.117.915,78	694.454.053,11	15.691.419,23	2,30%	0,74%
Julho/2020	694.454.053,11	3.180.000,00	5.676.034,21	717.352.862,92	25.394.844,02	3,66%	0,88%
Agosto/2020	717.352.862,92	102.300.000,00	104.618.321,65	709.839.052,38	-5.195.488,89	-0,72%	0,72%
<b>Rentabilidade Acumulada no ano de 2020</b>					<b>-4.460.099,41</b>	<b>-0,64%</b>	<b>4,58%</b>

Taboãoprev – Autarquia Previdenciária do Município de Taboão da Serra

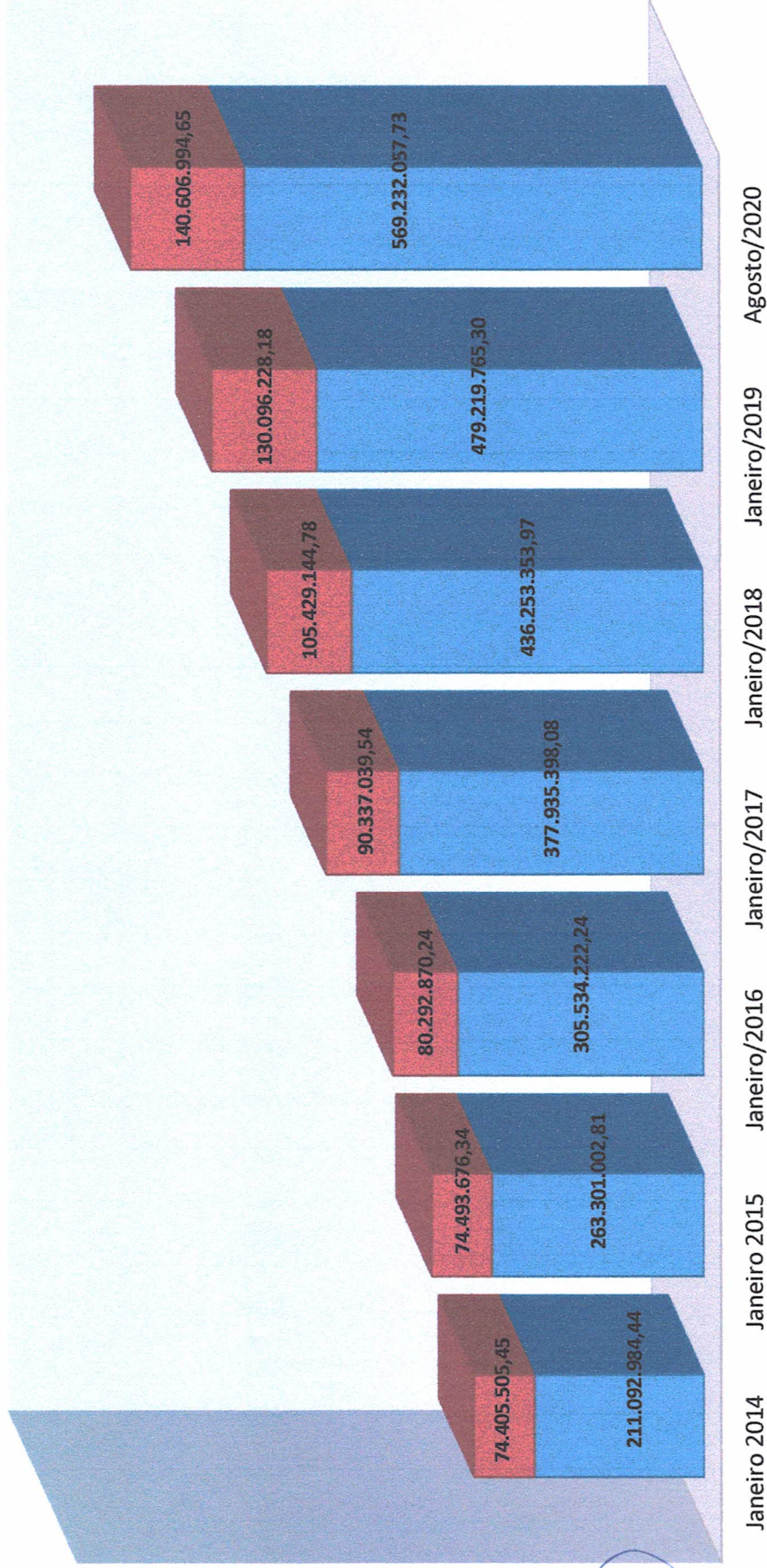
Rua Mario Latorre, 130 – Parque Pinheiros – CEP 06767-230 – Taboão da Serra – SP

Tels: (11) 4787-6029 / 4135-4977 / 4701-6344

www.taboaprev.com.br



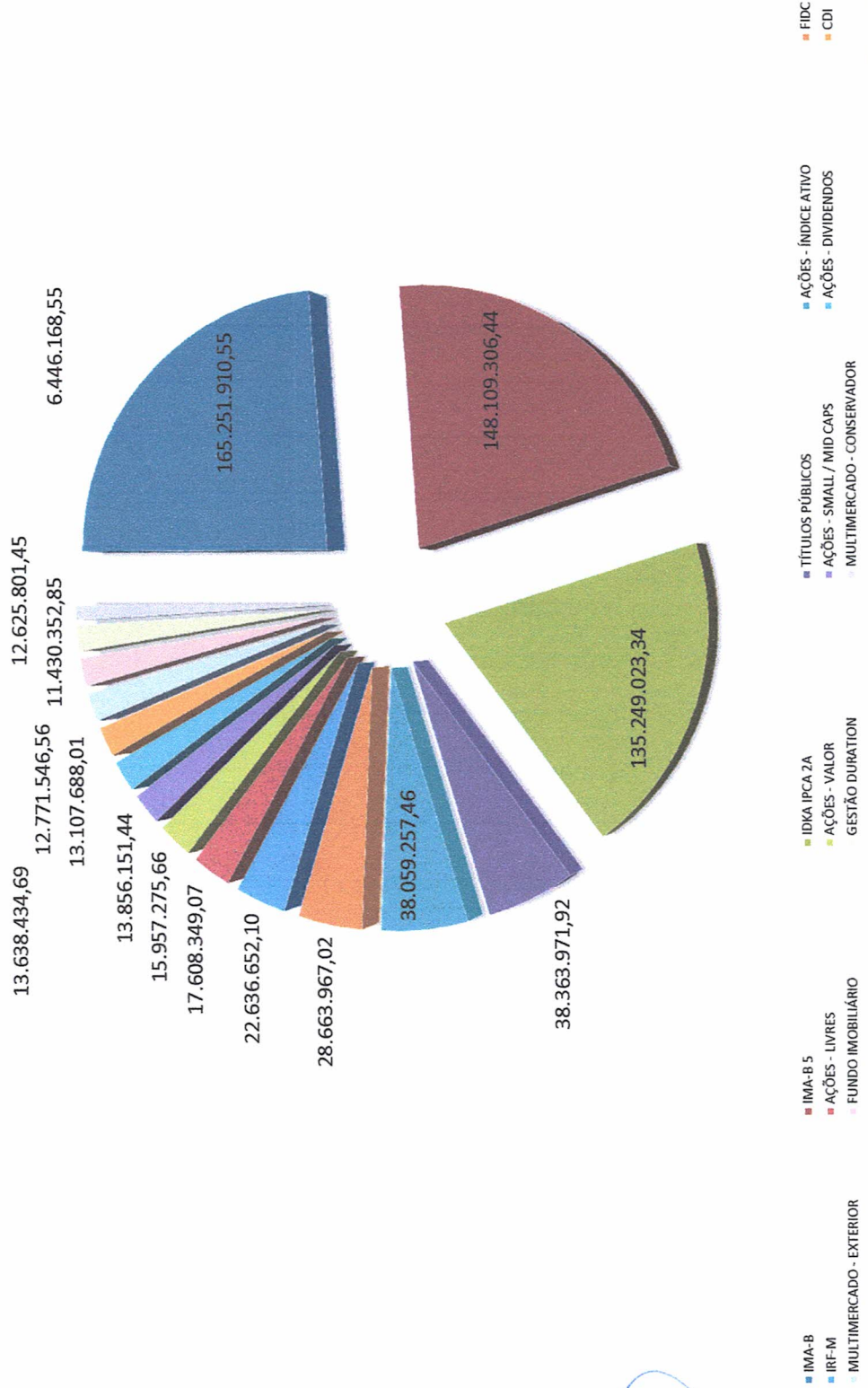
### Evolução dos Investimentos da TaboãoPrev de Jan/2014 à Ago/2020



■ Fixa  
■ Variável



### Distribuição dos Investimentos - Agosto/2020



*[Handwritten signature]*

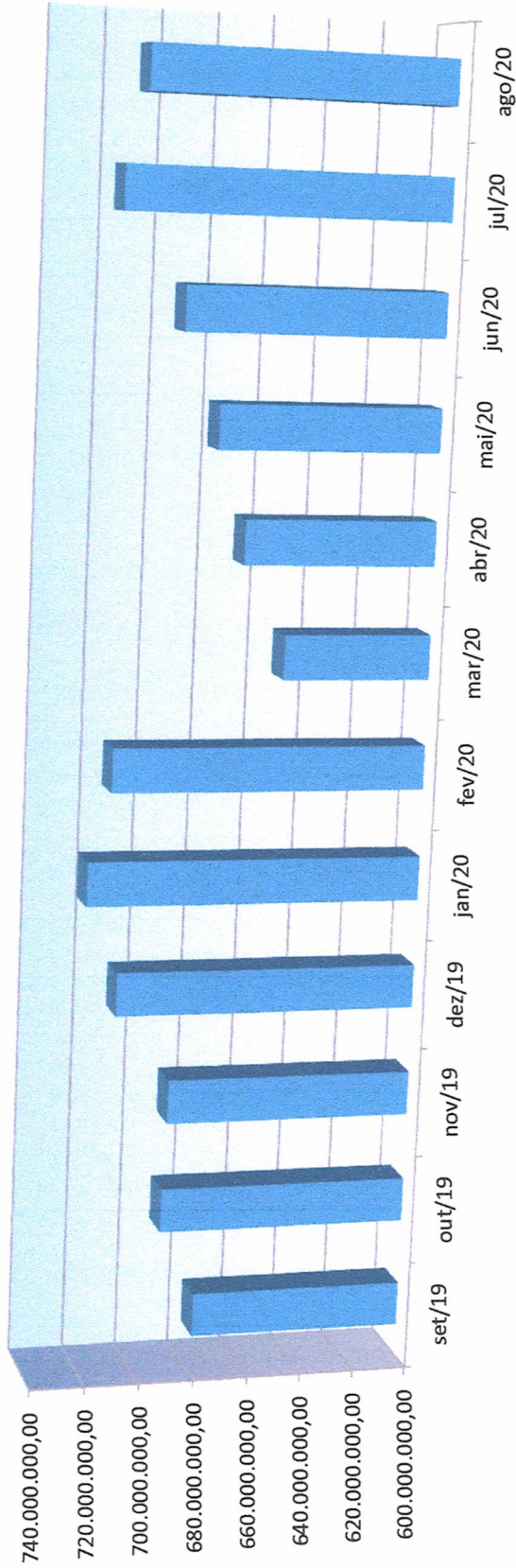
*[Handwritten signature]*

*[Handwritten signature]*

*[Handwritten signature]*



### Evolução dos Investimentos últimos 12 meses



*(Handwritten signature)*

*(Handwritten signature)*

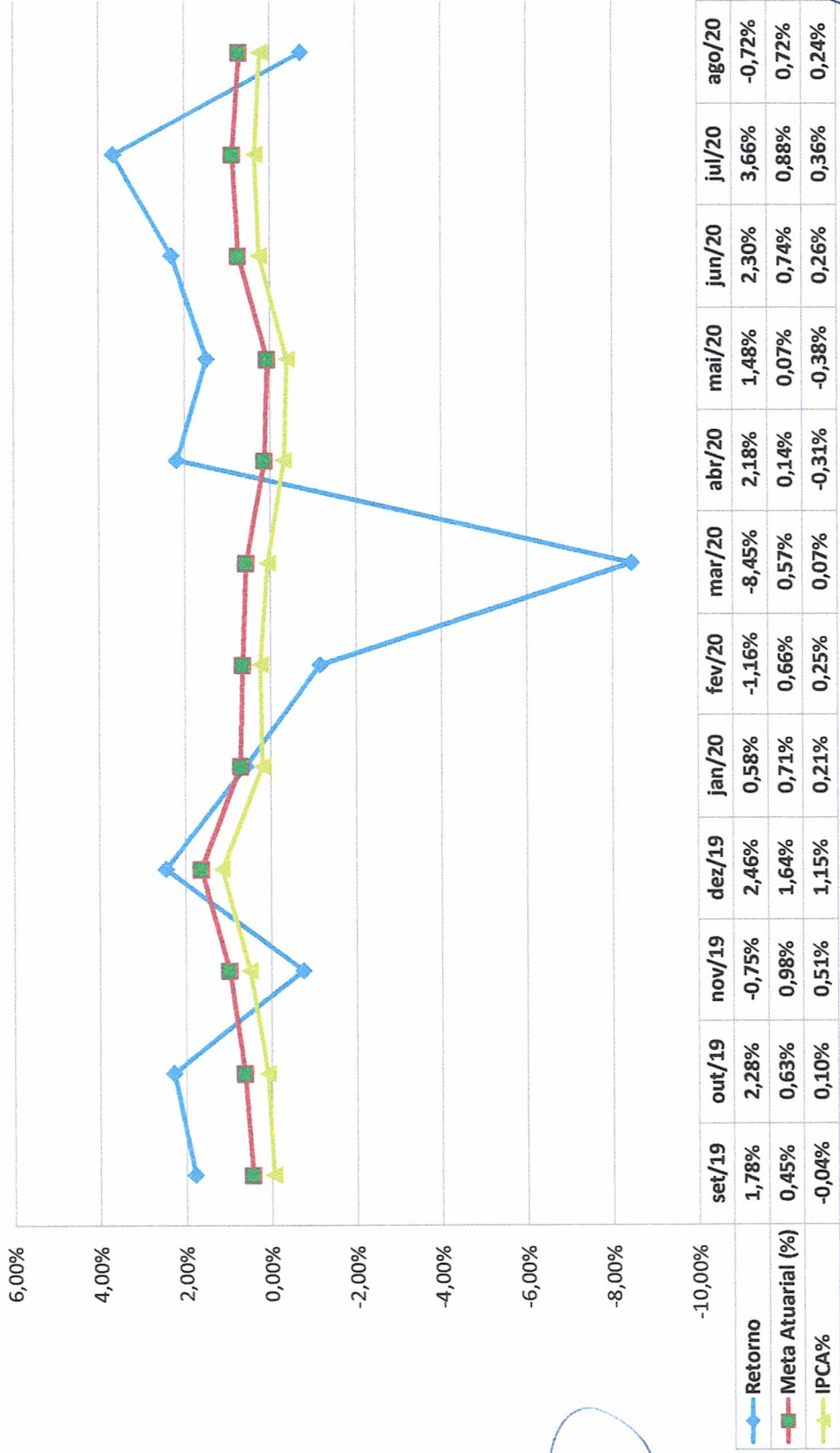
*(Handwritten signature)*

*(Handwritten signature)*

*(Handwritten signature)*




### Comparativo da Meta Atuarial e Retorno da Carteira de Investimentos





**Comparativo Retorno x Meta (2019-2020)**





### Comparativo da Meta x Retorno Anual

