



TABOÃO PREV

Autarquia Previdenciária do
Município de Taboão da Serra

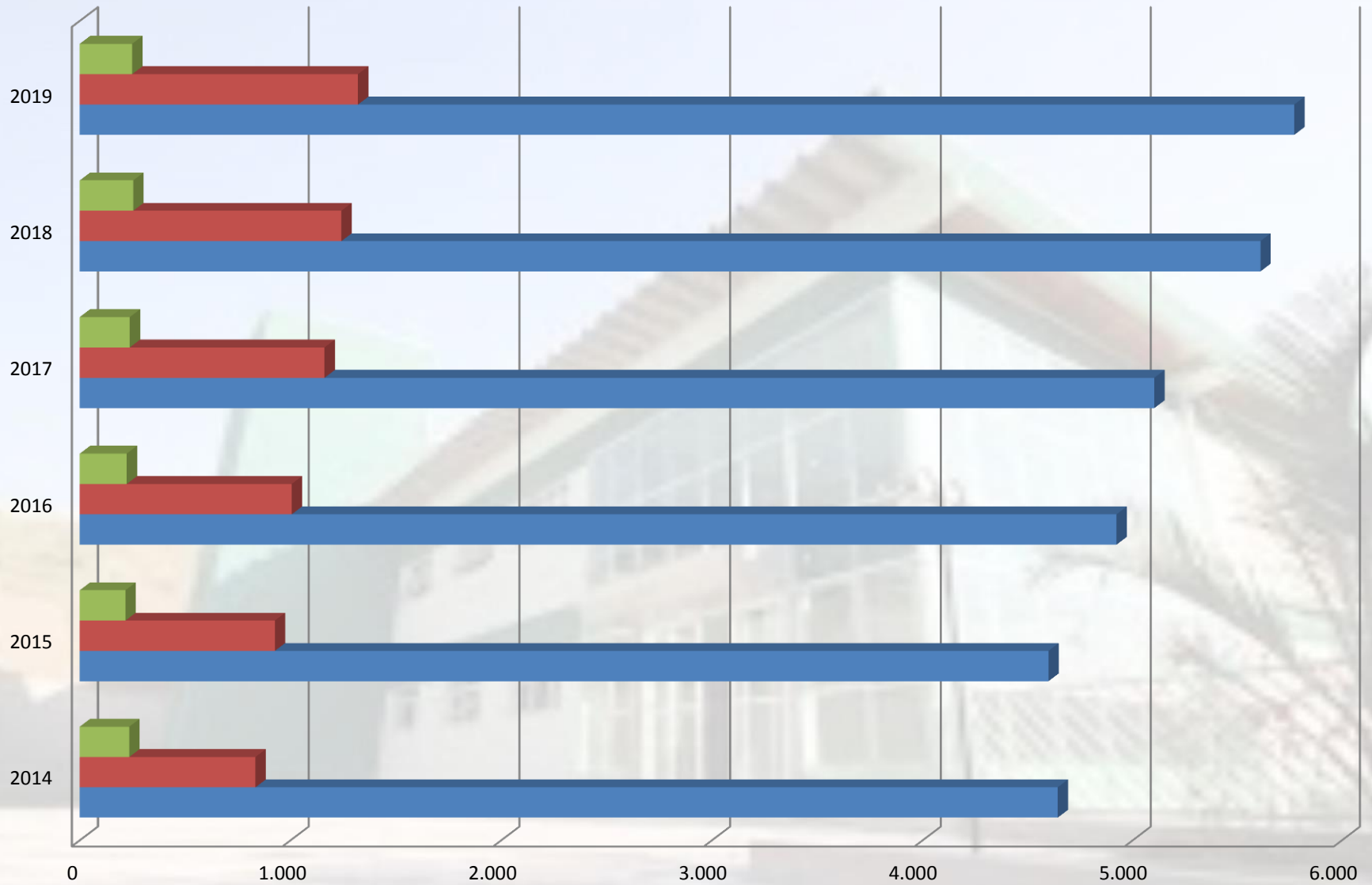
Prestação de Contas 2019

Lei Municipal nº 1.979/10

Segurados da Taboãoprev

Ano	Ativos	Aposentados	Pensionistas	Total de Segurados
2018	5.611	1.242	254	7.107
2019	5.773	1.321	249	7.343

Segurados da Taboãoprev



	2014	2015	2016	2017	2018	2019
■ Pensionistas	235	217	223	238	254	249
■ Aposentados	834	926	1.006	1.162	1.242	1.321
■ Ativos	4.642	4.598	4.923	5.104	5.611	5.773

Relação entre Servidores Ativos x Aposentados e Pensionistas

Anos	Ativos	Aposentados	Pensionistas	Total Aposentados e Pensionistas	Relação Ativos / Aposentados e Pensionistas
2011	4.072	624	206	830	4,9
2012	4.441	701	216	917	4,8
2013	4.607	761	232	993	4,6
2014	4.642	834	235	1.069	4,3
2015	4.598	926	217	1.143	4,0
2016	4.923	1.006	223	1.229	4,0
2017	5.104	1.162	238	1.400	3,6
2018	5.611	1.242	254	1.496	3,8
2019	5.773	1.321	249	1.570	3,7

Benefícios

Tipos de Benefícios	2018	2019
Abono de Permanência	11	*
Aposentadorias	104	106
Auxílios doença	131	*
Pensões por morte	26	18
Salário maternidade	106	*
Salário Família	451	*

De acordo com o Plano de Benefícios estabelecido no art. 82 da Lei nº 141 de 22 de junho de 2007

* A partir da Emenda Constitucional nº 103 de 12/11/2019, os RPPS devem pagar apenas aposentadorias e pensões.

Receitas da Taboãoprev

(Valores acumulados)

Tipos de Receita	2018	2019
Contribuição do ente público (PMTS, Câmara e Taboãoprev)	39.033.043,39	47.524.844,72
Contribuição ativos	18.727.162,26	20.962.725,45
Contribuição dos inativos	327.287,97	383494,47
Parcelamentos	4.361.105,02	4.747.951,52
Compensação Previdenciária	266.390,78	260.683,34
Receitas com Investimentos	7.977.480,56	2.598.049,41
Outras	1.049.975,98	355.957,03
TOTAL	71.742.445,96	76.833.705,94

Despesas da Taboãoprev

(Valores acumulados)

Tipos de Despesa	2018	2019
Aposentadorias	38.545.942,80	43.176.521,63
Pensão por Morte	5.564.708,17	5.969.457,40
Auxílio Doença	2.874.227,94	2.815.518,95
Salário Maternidade	934.598,40	1.014.471,89
Salário Família	275.285,17	317.402,32
Comprev	0	0
Gestão da Autarquia (Taxa de Administração)	2.203.321,99	2.103.049,62
TOTAL	50.398.084,47	55.396.421,81

Saldo Receitas - Despesas

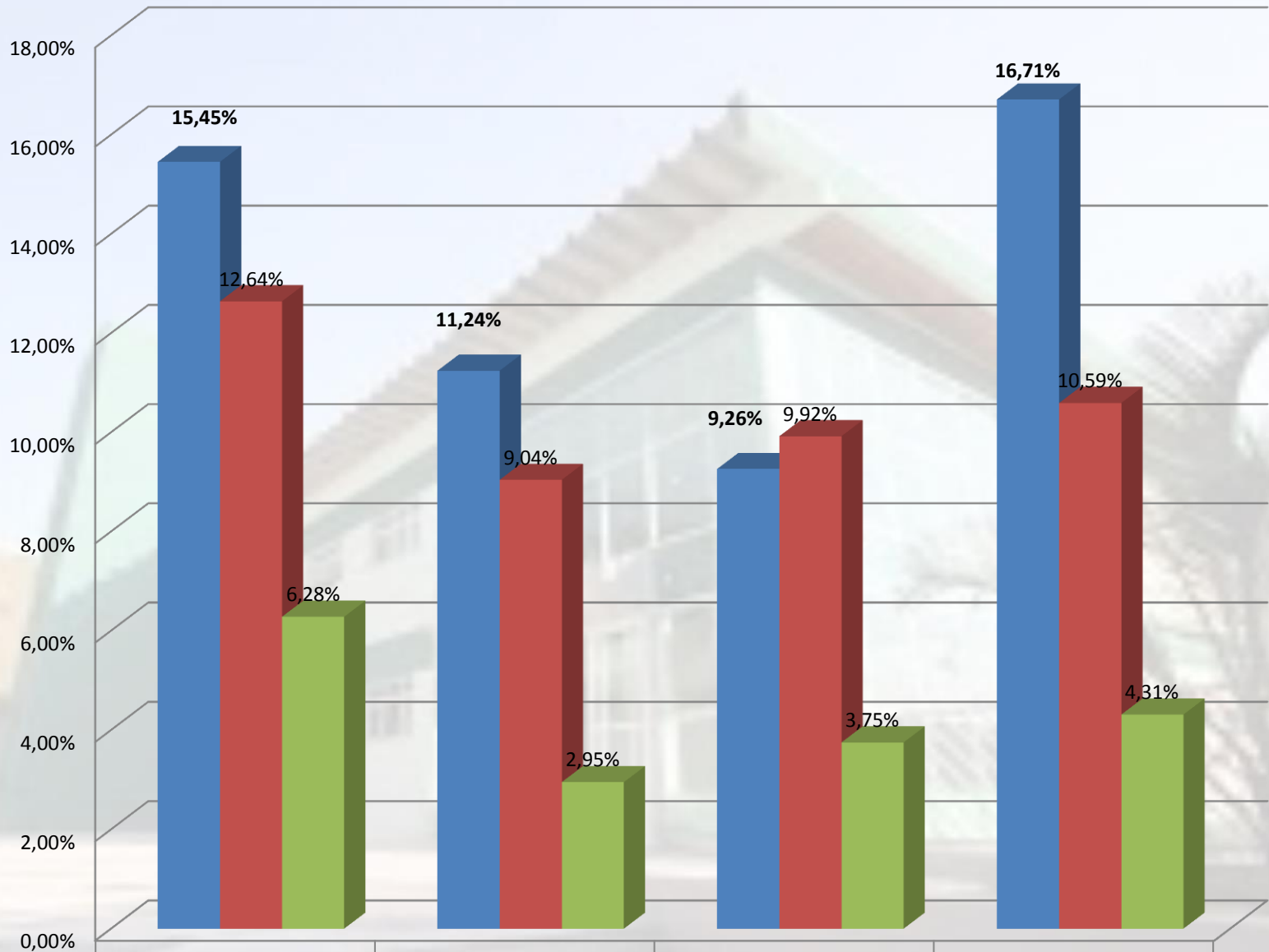
Saldo	2018	2019
Total das Receitas	71.742.445,96	76.833.705,94
Total das Despesas	50.398.084,47	55.396.421,81
Saldo Positivo	21.344.361,49	21.437.284,13

Resultado das Aplicações Financeiras

Ano	Saldo em Janeiro	Rentabilidade em 2018	Saldo em Dezembro
2018	523.107.381,52	49.558.974,42	588.347.385,13
Ano	Saldo em Janeiro	Rentabilidade em 2019	Saldo em Dezembro
2019	588.347.385,13	100.490.559,08	710.335.772,44

	2018	2019
Inflação Acumulada	3,75%	4,31%
Meta Atuarial (IPCA + 6% a.a.)	9,92%	10,59%
Rentabilidade Obtida pela Taboãoprev	9,26%	16,71%

Comparativo Rentabilidade x Meta x Inflação Acumulada



■ Rentabilidade dos Investimentos
■ Meta (IPCA + 6% aa)
■ Inflação Acumulada

2016	2017	2018	2019
15,45%	11,24%	9,26%	16,71%
12,64%	9,04%	9,92%	10,59%
6,28%	2,95%	3,75%	4,31%

Detalhamento da Taxa de Administração

O valor anual da Taxa de Administração da Taboãoprev é de 2% (dois pontos percentuais) do valor total das remunerações, proventos e pensões pagos aos segurados e beneficiários do RPPS, relativo ao Exercício Financeiro anterior, observando-se que:

- I - será destinada exclusivamente ao custeio das despesas correntes e de capital necessárias à organização e ao funcionamento da Unidade Gestora do RPPS, inclusive para a conservação do seu patrimônio;**
- II - na verificação da utilização dos recursos destinados à Taxa de Administração, não serão computadas as despesas diretamente decorrentes das aplicações de recursos em ativos financeiros, conforme previsto em norma do Conselho Monetário Nacional;**
- III - o RPPS poderá constituir reserva com as sobras do custeio das despesas do Exercício, cujos valores serão aplicados para os fins a que se destina a Taxa de Administração.**

Detalhamento da Taxa de Administração (Valores acumulados)

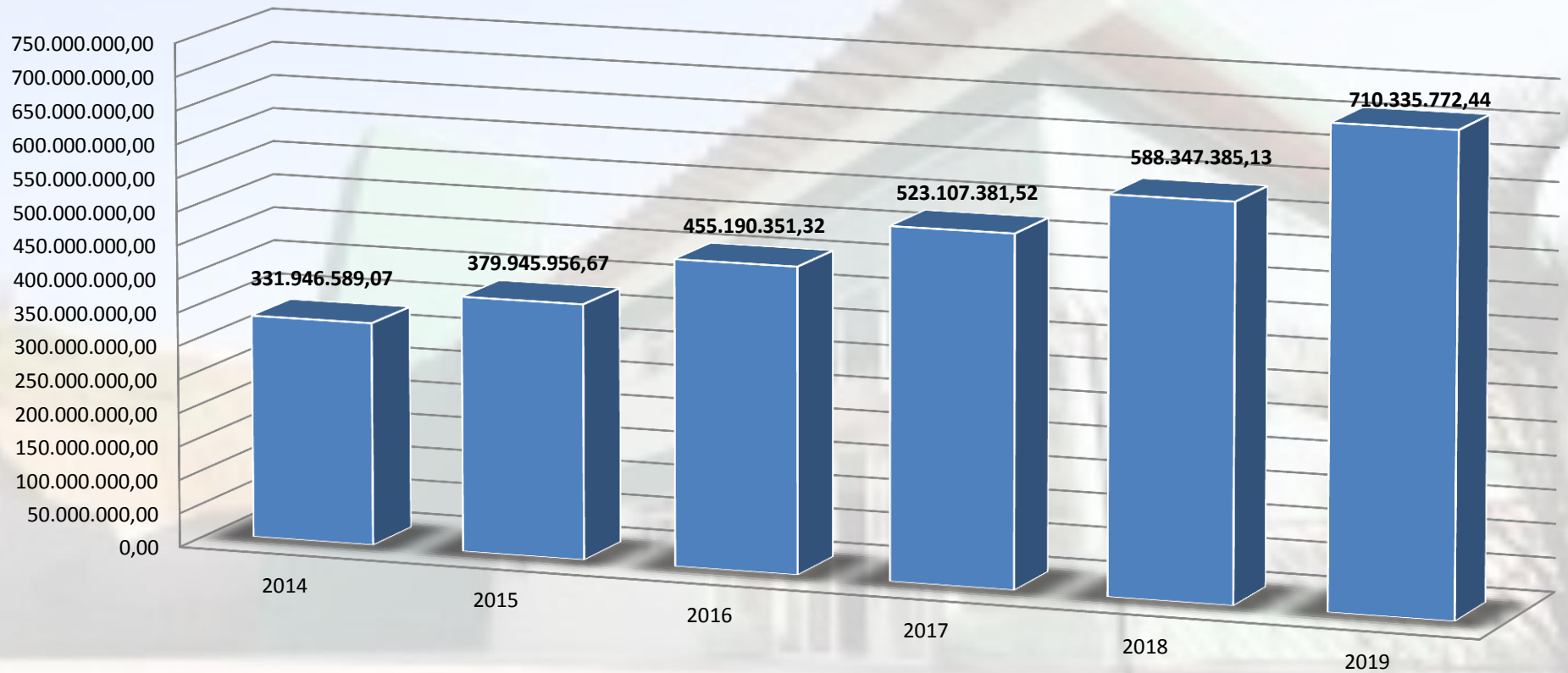
Tipos de Despesa da Taboãoprev	2018	2019
Folha de Pagamento	975.698,71	1.027.171,52
Encargos sobre Folha de Pagamento	181.755,89	204.350,12
Material Escritório/Limpeza/Conservação	14.921,87	14.808,43
Retribuição Pecuniária Conselheiros /Congressos	34.584,00	35.928,00
Água/Luz/Telefone	31.732,20	29.508,48
Software Fopag/Contábil/Previdenciário	170.154,96	14.179,58
Custódia/Tarifas e Serviços Bancários	2.823,05	5.117,70
Manutenção e Conservação/Seguros	134,40	12.819,89
Serviços de Perícias Médicas	351.307,60	362.666,67
Processamento de dados/Gráfica	19.472,60	8.720,00
Serviços Apoio Técnico/Estudo Atuarial	37.095,00	
Consultoria Financeira/Previdenciária/Outros	383.641,71	372.615,95
Imobilizado	-	15.163,28
TOTAL	2.203.321,99	2.103.049,62

Composição da Taxa de Administração

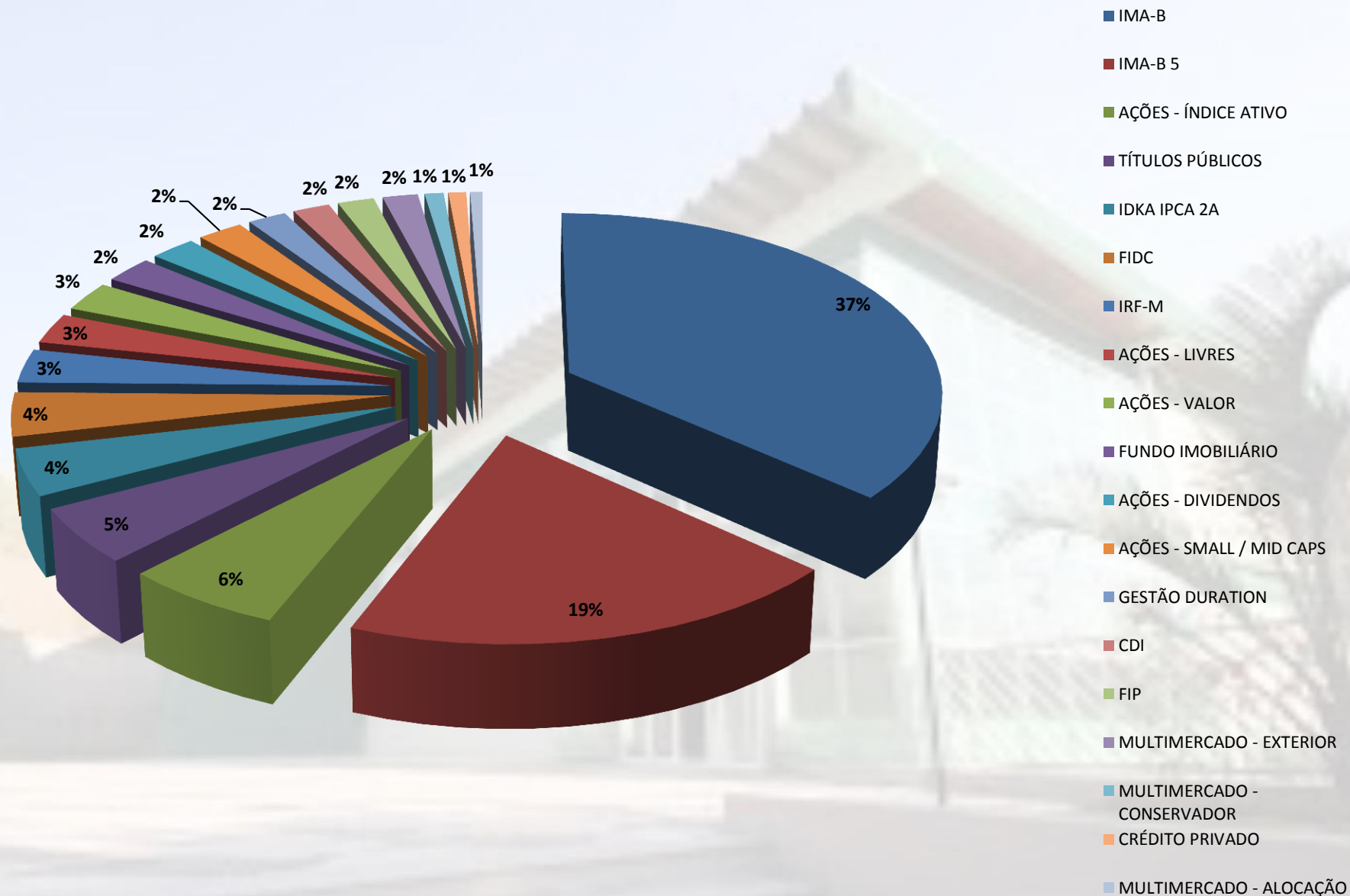
Descrição	2018	2019
Base de Cálculo ¹	238.742.220,42	264.129.846,34
Valor Taxa Administração	4.774.844,41	5.282.596,93
Despesas Administrativas	2.203.321,99	2.103.049,62
% Efetivamente utilizado	0,92%	0,80%
Saldo em R\$	2.571.522,42	3.179.547,31
Saldo Acumulado	13.943.364,63	17.122.911,94

¹ A Base de Cálculo da Taxa Administrativa é de 2% (dois pontos percentuais) do valor total das remunerações, proventos e pensões pagos aos segurados e beneficiários do RPPS, relativo ao Exercício Financeiro anterior.

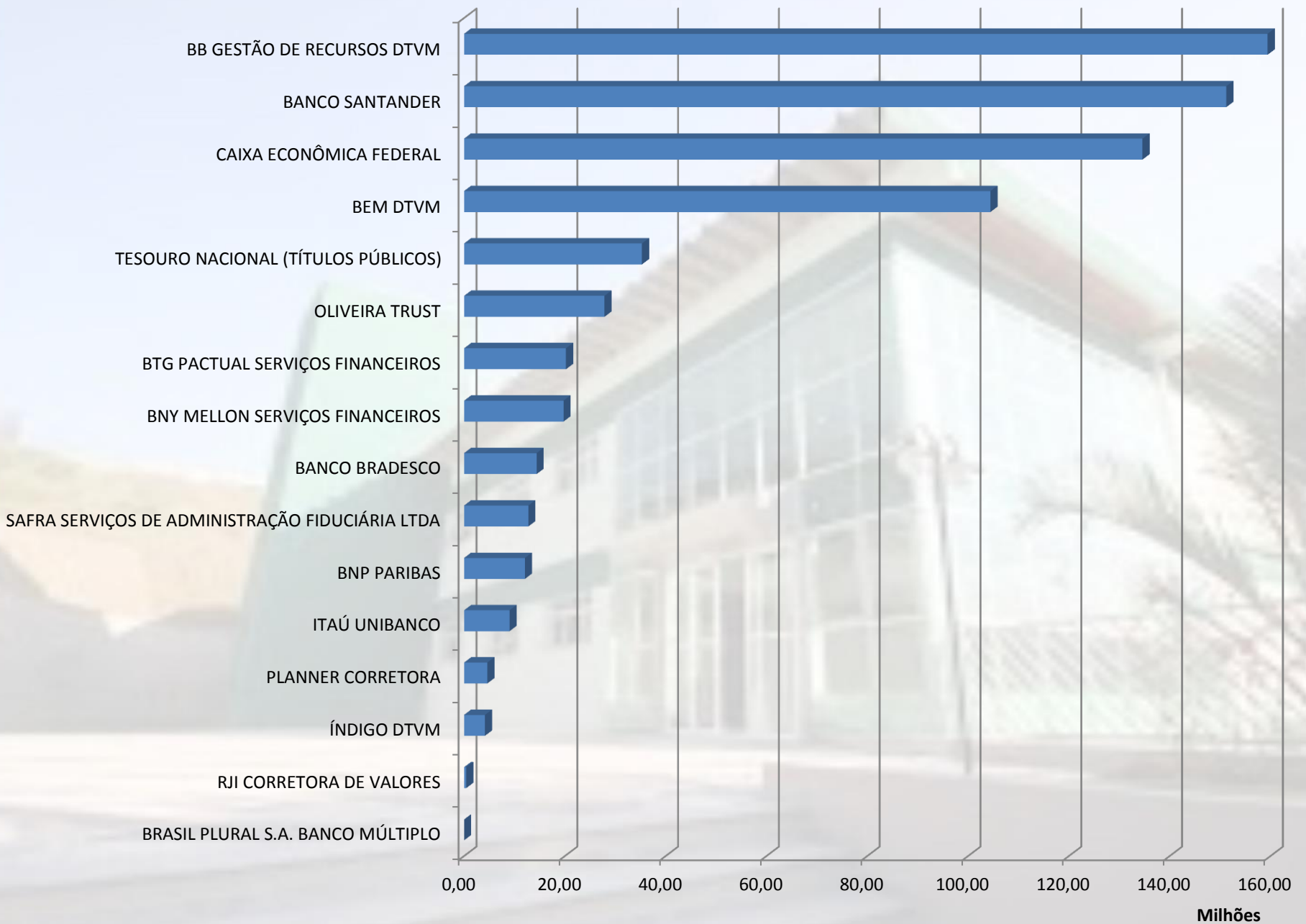
Evolução dos Investimentos



Composição da Carteira de Investimentos - Dezembro/2019



Distribuição dos Investimentos por Administrador



Distribuição dos Investimentos por Sub-segmento – Dezembro/2019

Sub-segmento	Valor	%	Característica
TÍTULOS PÚBLICOS	35.298.189,70	4,97%	TÍTULOS PÚBLICOS - R\$ 35.298.189,70
GESTÃO DURATION	13.249.256,28	1,87%	GESTÃO DURATION - R\$ 13.249.256,28
IMA-B	260.143.452,82	36,62%	LONGO PRAZO - R\$ 293.999.590,86
CRÉDITO PRIVADO	6.099.366,00	0,86%	
FIDC - ABERTO	27.755.013,20	3,91%	
FIDC - FECHADO	1.758,84	0,00%	
IRF-M	21.546.878,22	3,03%	
IDKA IPCA 2A	29.641.900,75	4,17%	MÉDIO PRAZO - R\$ 189.184.956,42
IMA-B 5	137.996.177,45	19,43%	
CDI	12.745.715,73	1,79%	CURTO PRAZO - R\$ 12.745.715,73
AÇÕES - LIVRES	98.902.249,27	13,92%	AÇÕES - R\$ 113.581.072,49
AÇÕES - INDEXADO	9.025.765,48	1,27%	
AÇÕES - SETORIAIS	5.653.057,74	0,80%	
MULTIMERCADO	22.815.605,22	3,21%	MULTIMERCADO - R\$ 22.815.605,22
FUNDO IMOBILIÁRIO	16.953.941,49	2,39%	FUNDO IMOBILIÁRIO - R\$ 16.953.941,49
FIP	12.507.444,25	1,76%	FIP - R\$ 12.507.444,25

Rentabilidade acumulada das aplicações – Base Dezembro/2019

<p style="text-align: center;">RENDA FIXA</p> <p style="text-align: center;">Rentabilidade dos Ativos</p>	<p style="text-align: center;">No Ano</p>	<p style="text-align: center;">No Mês</p>	<p style="text-align: center;">SALDO</p>
SAFRA IMA FIC RENDA FIXA	23,44%	2,22%	12.748.909,11
BB IMA-B TÍTULOS PÚBLICOS FI RENDA FIXA PREVI...	22,64%	1,97%	129.428.543,66
CAIXA BRASIL IMA-B TÍTULOS PÚBLICOS FI RENDA ...	22,59%	1,99%	103.566.372,50
BRADESCO INSTITUCIONAL IMA-B TÍTULOS PÚBLICOS...	22,53%	1,98%	14.399.627,55
TÍTULOS PÚBLICOS	21,94%	-0,29%	35.298.189,70
CAIXA BRASIL IPCA XVI FI RENDA FIXA CRÉDITO P...	16,48%	1,47%	6.099.366,00
SANTANDER ATIVO FIC RENDA FIXA	13,69%	0,40%	13.249.256,28
SANTANDER IMA-B 5 TÍTULOS PÚBLICOS FIC RENDA ...	12,90%	1,22%	137.996.177,45
CAIXA BRASIL IRF-M TÍTULOS PÚBLICOS FI RENDA ...	11,68%	0,61%	21.546.878,22
BB IDKA 2 TÍTULOS PÚBLICOS FI RENDA FIXA PREV...	11,20%	1,15%	29.641.900,75
META ATUARIAL (IPCA+6% a.a.)	10,59%	1,64%	
QUEST YIELD FIC RENDA FIXA LP	8,79%	0,34%	12.745.715,73
CARTÃO DE COMPRAS SUPPLIERCARD FIDC SÊNIOR	7,09%	0,47%	27.755.013,20
TREND BANK FOMENTO FIDC MULTISSETORIAL SÊNIOR ..	-84,57%	-22,11%	1.758,84

Rentabilidade acumulada das aplicações – Base Dezembro/2019

RENDA VARIÁVEL			
Rentabilidade dos Ativos	No Ano	No Mês	SALDO
CAIXA VALOR RPPS FIC AÇÕES	50,52%	12,22%	538.246,47
AZ QUEST SMALL MID CAPS FIC AÇÕES	49,67%	10,83%	15.733.815,34
ICATU VANGUARDA DIVIDENDOS FI AÇÕES	42,62%	7,51%	4.756.948,17
CAIXA VALOR DIVIDENDOS RPPS FIC AÇÕES	42,07%	8,52%	2.161.197,47
NAVI INSTITUCIONAL FIC AÇÕES	41,32%	9,04%	4.497.300,77
BTG PACTUAL ABSOLUTO INSTITUCIONAL FIC AÇÕES	39,23%	7,19%	4.496.727,97
GROU CAPITAL VALOR FIC AÇÕES	37,98%	9,86%	2.778.413,50
PARQUE DOM PEDRO SHOPPING CENTER FII - PQDP11	37,21%	16,93%	7.800.000,00
BTG PACTUAL DIVIDENDOS FIC AÇÕES	36,58%	7,94%	3.491.860,27
BTG PACTUAL FUNDO DE FUNDOS FII - BCFF11	36,08%	3,55%	1.199.000,00
QUELUZ VALOR FI AÇÕES	35,97%	7,63%	15.487.316,02
ARX INCOME FI AÇÕES	35,96%	9,45%	5.327.789,38
ITAÚ FOF RPI IBOVESPA ATIVO FIC AÇÕES	35,04%	8,27%	9.025.765,48
BTG PACTUAL CORPORATE OFFICE FUND FII - BRCR1...	34,08%	18,87%	2.736.054,20
WESTERN ASSET US INDEX 500 FI MULTIMERCADO	32,29%	2,62%	12.081.648,88
GERAÇÃO FI AÇÕES	31,95%	7,13%	34.991.436,99
AZ QUEST AÇÕES FIC AÇÕES	28,60%	7,53%	9.846.925,52
BTG PACTUAL FUNDO DE CRI FII - FEXC11	14,55%	-0,87%	501.116,00
META ATUARIAL (IPCA+6% a.a.)	10,59%	1,64%	
AZ QUEST EQUITY HEDGE FIC MULTIMERCADO	6,80%	1,96%	4.337.322,78
BTG PACTUAL TIMBERLAND FUND I FICFIP	6,31%	1,23%	706.366,63
ICATU VANGUARDA ESTRATÉGIA FI MULTIMERCADO	6,08%	0,57%	4.256.323,28
MONGERAL AEGON FI MULTIMERCADO	6,01%	0,60%	2.140.310,28
GERAÇÃO DE ENERGIA MULTISTRATÉGIA FIP	1,00%	-0,03%	7.275.542,15
CONQUEST EMPRESAS EMERGENTES FIP - FCCQ11	-0,35%	-0,03%	4.156.318,21
VECTOR QUELUZ LAJES CORPORATIVAS FII - VLJS11	-2,28%	-17,52%	4.608.830,99
ROMA AÇÕES FI AÇÕES	-2,49%	-0,03%	447.329,14
BRASIL PORTOS E ATIVOS LOGÍSTICOS FIP	-8,64%	-0,16%	369.217,26
RB CAPITAL DESENVOLVIMENTO RESIDENCIAL II FII...	-23,28%	23,38%	108.940,30

Certificado de Regularidade Previdenciária – CRP

Durante o ano de 2019, a Taboãoprev, cumpriu os critérios estabelecidos pelo Ministério da Previdência Social – MPS, mantendo de forma regular a situação da autarquia e, desta forma, com o Certificado de Regularidade Previdenciária – CRP em vigor durante todo o período.

DADOS DO MUNICÍPIO

CNPJ: 46.523.122/0001-63

NOME: Taboão da Serra

UF: SP

É CERTIFICADO, NA FORMA DO DISPOSTO NO DECRETO Nº 3.788, DE 11 DE ABRIL DE 2001, E NA PORTARIA Nº 204, DE 10 DE JULHO DE 2008, QUE O MUNICÍPIO ESTÁ EM SITUAÇÃO REGULAR EM RELAÇÃO A LEI Nº 9.717, DE 27 DE NOVEMBRO DE 1998.

FINALIDADE DO CERTIFICADO

OS ÓRGÃOS OU ENTIDADES DA ADMINISTRAÇÃO DIRETA E INDIRETA DA UNIÃO DEVERÃO OBSERVAR, PREVIAMENTE, A REGULARIDADE DOS REGIMES PRÓPRIOS DE PREVIDÊNCIA SOCIAL DOS ESTADOS, DO DISTRITO FEDERAL E DOS MUNICÍPIOS, NOS SEGUINTE CASOS:

- I. REALIZAÇÃO DE TRANSFERÊNCIAS VOLUNTÁRIAS DE RECURSOS PELA UNIÃO;
- II. CELEBRAÇÃO DE ACORDOS, CONTRATOS, CONVÊNIOS OU AJUSTES, BEM COMO DE EMPRÉSTIMOS, FINANCIAMENTOS, AVAIS E SUBVENÇÕES EM GERAL DE ÓRGÃOS OU ENTIDADES DA ADMINISTRAÇÃO DIRETA E INDIRETA DA UNIÃO;
- III. LIBERAÇÃO DE RECURSOS DE EMPRÉSTIMOS E FINANCIAMENTOS POR INSTITUIÇÕES FINANCEIRAS FEDERAIS;
- IV. PAGAMENTO DOS VALORES DEVIDOS PELO REGIME GERAL DE PREVIDÊNCIA SOCIAL EM RAZÃO DO DISPOSTO NA LEI N.º 9.796, DE 5 DE MAIO DE 1999.

VÁLIDO PARA TODOS OS ÓRGÃOS E ENTIDADES DO MUNICÍPIO.

ACEITAÇÃO DO PRESENTE CERTIFICADO ESTÁ CONDICIONADA À VERIFICAÇÃO, POR MEIO DA INTERNET, DE SUA VALIDADE NO ENDEREÇO:

<http://www.previdencia.gov.br>, POIS ESTÁ SUJEITO A CANCELAMENTO POR DECISÃO JUDICIAL OU ADMINISTRATIVA.

A ESTE CERTIFICADO DEVE SER JUNTADO AO PROCESSO REFERENTE AO ATO OU CONTRATO PARA O QUAL FOI EXIGIDO.

EMITIDO EM 02/07/2019

VÁLIDO ATÉ 29/12/2019

Conselho Municipal de Previdência Conselho Fiscal

Mario da Silva Gomes

Neuza Neves Vieira

Alexandre Rafael Diniz

Marcia Regina de Souza

Reinaldo Silva Borges

Ricardo Teodoro Silva de Souza

Marta Ferreira Berlanga

Jair José dos Santos

Silvonei Rogério Guedes

Thomaz Martin Gonçalves

Oyamaguchi

Comitê de Investimentos

Edinaldo da Silva Leite

Maria Carmen Fernandes Ruiz

Maurício Lourenço da Silva

Diretoria Executiva

Superintendente Autárquico – Marcos Rogério Fregate Baraldi

Diretora Previdenciária – Eliana Bendini Lantyer

Diretor Administrativo e Financeiro – Daniel César

Para saber mais acesse: www.taboaoprev.com.br

No site estão disponíveis informações sobre:

- Autorização de Aplicação Resgate;
- Atas das Reuniões dos Conselhos e Comitê;
- Cenário Econômico;
- Contratos;
- Instituições Financeiras Credenciadas a operarem com a Taboãoprev;
- Investimentos Financeiros;
- Política de Investimentos;
- Prestação de Contas – Demonstrações Contábeis por Trimestre;
- Concursos Públicos;
- Holerites e Informe de Rendimentos;
- Instituições parceiras da Taboãoprev; e
- Outras informações.

