




ATA DA 94ª REUNIÃO ORDINÁRIA DO CONSELHO FISCAL DA TABOÃOPREV – AUTARQUIA PREVIDENCIÁRIA DO MUNICÍPIO DE TABOÃO DA SERRA – MANDATO DO QUADRIÊNIO 2015/2019.


Ao primeiro dia do mês de Março de 2019, às 9:00 horas, na sede da Taboãoprev – Autarquia Previdenciária do Município de Taboão da Serra, localizada na Rua Mário Latorre, no. 130, Parque Pinheiros, nesta cidade, reuniram-se os membros do Conselho Fiscal Ademir Hirako Sato - Conselheiro Indicado Câmara, Jair José dos Santos - Conselheiro Eleito Servidores Ativos, Neuza Neves Vieira - Conselheira Eleita Servidores Inativos e a conselheira Marcia Regina de Souza - Conselheira Indicada Prefeitura. Estavam presentes na reunião o Superintendente Autárquico Sr. Marcos Rogério Fregate Baraldi, o Diretor Administrativo e Financeiro Sr. Daniel César e a Diretora de Previdência Sra. Eliana Bendini Lantyer, após a confirmação das presenças, a Sra. Neuza Neves Vieira, convidou a conselheira Marcia Regina de Souza para secretariar a reunião, que leu a pauta do dia: 1º Aprovação da Ata da reunião anterior; 2º Aprovação das contas do mês de Janeiro de 2019; 3º Outros Assuntos. De acordo com a pauta, ficou deliberado o que segue: **1º Aprovação da Ata da reunião anterior:** Foi feita a leitura da ata da reunião anterior, foi perguntado se alguém tinha algum adendo a fazer, não havendo nada a acrescentar, a referida ata foi aprovada por todos os presentes; **2º Aprovação das Contas de Janeiro de 2019 e Evolução dos Investimentos e Rentabilidade Acumulada até Janeiro de 2019:** o Sr. Daniel César tomou a palavra e explicou aos conselheiros que até a presente data a Prefeitura Municipal de Taboão da Serra esta em dia com a contribuição Patronal e dos Servidores, na sequência o Diretor Financeiro explicou aos conselheiros o demonstrativo de Receita, Despesas e saldo, constatou-se saldo financeiro no valor de **R\$ 619.726.633,81** (Seiscentos e Dezenove Milhões, Setecentos e Vinte e Seis Mil, Seiscentos e Trinta e Três Reais e Oitenta e Um Centavos), referentes à prestação de contas/saldo financeiro do mês de Janeiro de 2019, que foi apreciada pelos conselheiros, o Conselho também apreciou a Evolução dos Investimentos e a Rentabilidade Acumulada das Aplicações que totalizam **R\$ 609.315.993,48** (Seiscentos e Nove Milhões, Trezentos e Quinze Mil, Novecentos e Noventa e Três Reais e Quarenta e Oito Centavos), distribuídos em Renda Fixa R\$ 479.219.765,30 e Renda Variável R\$ 130.096.228,18, com uma rentabilidade acumulada no ano de 2019 de **R\$ 16.027.335,40** equivalendo a um retorno de 2,70% no ano, sendo que a meta atuarial acumulada no ano está em



0,83%, ou seja, a Taboãoprev está com uma rentabilidade acumulada de 1,87% acima da meta atuarial. De acordo com as Resoluções nº 3.922/10 e 4.392/14 que dispõe sobre as aplicações dos recursos dos Regimes Próprios de Previdência Social, foi constatado que as aplicações estão sendo feitas de acordo com a legislação, portanto, os membros do Conselho consideraram aprovadas as contas e os investimentos referentes ao mês de Janeiro de 2019. No mais, foi perguntado aos conselheiros se alguém queria usar da palavra, não houve manifesto. Nada mais havendo a tratar, deu por encerrada a reunião às onze horas, na qual foi lavrada e assinada por mim, Marcia Regina de Souza, que secretariei esta reunião do Conselho e por todos os presentes.




Neuza Neves Vieira
Presidente



Marcia Regina de Souza
Secretária




Ademir Hirako Sato
Conselheiro




Jair José dos Santos
Conselheiro



Marcos Rogério Fregate Baraldi
Superintendente Autárquico



Daniel César
Diretor Financeiro da Taboãoprev



Eliana Bendini Lantyer
Diretora de Previdência



Rentabilidade acumulada das aplicações – Base Janeiro/2019

RENDA FIXA		
Rentabilidade dos Ativos	No Ano	No Mês
SAFRA IMA FIC RENDA FIXA	4,99%	4,99%
CAIXA BRASIL IMA-B TÍTULOS PÚBLICOS FI RENDA ...	4,39%	4,39%
BB IMA-B TÍTULOS PÚBLICOS FI RENDA FIXA PREVI...	4,36%	4,36%
BRDESCO INSTITUCIONAL IMA-B TÍTULOS PÚBLICOS...	4,33%	4,33%
SANTANDER ATIVO FIC RENDA FIXA	1,94%	1,94%
CAIXA BRASIL IPCA XVI FI RENDA FIXA CRÉDITO P...	1,90%	1,90%
SANTANDER IMA-B 5 TÍTULOS PÚBLICOS FIC RENDA ...	1,52%	1,52%
CAIXA BRASIL IRF-M TÍTULOS PÚBLICOS FI RENDA ...	1,35%	1,35%
BB IDKA 2 TÍTULOS PÚBLICOS FI RENDA FIXA PREV...	1,22%	1,22%
QUEST YIELD FIC RENDA FIXA LP	0,98%	0,98%
Meta Atuarial (IPCA + 6% a.a.)	0,83%	0,83%
CARTÃO DE COMPRAS SUPPLIERCARD FIDC SÊNIOR	0,61%	0,61%
SANTANDER IRF-M 1 TÍTULOS PÚBLICOS FI RENDA F...	0,56%	0,56%
SANTANDER CORPORATE FIC RENDA FIXA REFERENCIA...	0,55%	0,55%
ITAÚ INSTITUCIONAL FI REFERENCIADO DI	0,53%	0,53%
CAIXA BRASIL FI RENDA FIXA REFERENCIADO DI LP	0,53%	0,53%
CAIXA BRASIL TÍTULOS PÚBLICOS FI RENDA FIXA L...	0,53%	0,53%
BB PERFIL FIC RENDA FIXA REFERENCIADO DI PREV...	0,53%	0,53%
TREND BANK FOMENTO FIDC MULTISSETORIAL SÊNIOR ...	-7,52%	-7,52%

Handwritten signatures and initials in blue ink on the right side of the table.



Rentabilidade acumulada das aplicações – Base Janeiro/2019

RENDA VARIÁVEL Rentabilidade dos Ativos	No Ano	No Mês
CAIXA VALOR SMALL CAP RPPS FIC AÇÕES	13,32%	13,32%
ICATU VANGUARDA DIVIDENDOS FI AÇÕES	12,32%	12,32%
CAIXA VALOR DIVIDENDOS RPPS FIC AÇÕES	12,23%	12,23%
GERAÇÃO FI AÇÕES	10,23%	10,23%
ARX INCOME FI AÇÕES	10,02%	10,02%
QUELUZ VALOR FI AÇÕES	9,91%	9,91%
ITAÚ FOF RPI IBOVESPA ATIVO FIC AÇÕES	9,88%	9,88%
BTG PACTUAL DIVIDENDOS FIC AÇÕES	9,62%	9,62%
GROU CAPITAL VALOR FIC AÇÕES	8,54%	8,54%
WESTERN ASSET US INDEX 500 FI MULTIMERCADO	7,69%	7,69%
BTG PACTUAL ABSOLUTO INSTITUCIONAL FIC AÇÕES	7,62%	7,62%
AZ QUEST AÇÕES FIC AÇÕES	7,42%	7,42%
AZ QUEST SMALL MID CAPS FIC AÇÕES	6,46%	6,46%
PARQUE DOM PEDRO SHOPPING CENTER FII - PQDP11	3,03%	3,03%
BTG PACTUAL FUNDO DE FUNDOS FII - BCFF11	3,00%	3,00%
RB CAPITAL DESENVOLVIMENTO RESIDENCIAL II FII...	2,82%	2,82%
VECTOR QUELUZ LAJES CORPORATIVAS FII - VLJS11	1,85%	1,85%
ICATU VANGUARDA ESTRATÉGIA FI MULTIMERCADO	1,20%	1,20%
MONGERAL AEGON FI MULTIMERCADO	1,09%	1,09%
GERAÇÃO DE ENERGIA MULTISTRATÉGIA FIP	0,92%	0,92%
Meta Atuarial (IPCA + 6% a.a.)	0,83%	0,83%
AZ QUEST EQUITY HEDGE FIC MULTIMERCADO	0,50%	0,50%
CONQUEST EMPRESAS EMERGENTES FIP - FCCQ11	-0,03%	-0,03%
BRASIL PORTOS E ATIVOS LOGÍSTICOS FIP	-0,16%	-0,16%
ROMA AÇÕES FI AÇÕES	-0,21%	-0,21%
BTG PACTUAL TIMBERLAND FUND I FICFIP	-0,51%	-0,51%
BTG PACTUAL CORPORATE OFFICE FUND FII - BRCR1...	-0,78%	-0,78%
BTG PACTUAL FUNDO DE CRI FII - FEXC11	-2,08%	-2,08%



Acompanhamento dos Enquadramentos dos Investimentos conforme: Resolução nº 3.922/2010, 4.392/2014 e a Política de Investimentos de 2019 Base Janeiro/2019

Artigos - Renda Fixa	Resolução	Carteira	Carteira	Estratégia de Alocação Limite - 2019			GAP
	%	\$	%	Inferior	Alvo	Superior	Superior
				%	%	%	
Artigo 7º, Inciso I, Alínea "a"	100,00%	30.610.162,03	5,02%	0,00%	0,00%	10,00%	30.321.437,32
Artigo 7º, Inciso I, Alínea "b"	100,00%	310.649.784,98	50,98%	15,00%	25,00%	70,00%	115.871.410,46
Artigo 7º, Inciso III, Alínea "a"	60,00%	0	0,00%	5,00%	10,00%	60,00%	365.589.596,09
Artigo 7º, Inciso IV, Alínea "a"	40,00%	106.535.118,95	17,48%	10,00%	30,00%	40,00%	137.191.278,44
Artigo 7º, Inciso VI, Alínea "a"	15,00%	0	0,00%	0,00%	0,00%	15,00%	91.397.399,02
Artigo 7º, Inciso VII, Alínea "a"	5,00%	26.089.103,34	4,28%	2,00%	5,00%	5,00%	4.376.696,33
Artigo 7º, Inciso VII, Alínea "b"	5,00%	5.335.596,00	0,88%	0,00%	0,00%	5,00%	25.130.203,67
Artigo 7º, Inciso VII, Alínea "c"	5,00%	0	0,00%	0,00%	0,00%	5,00%	30.465.799,67
Total Renda Fixa	100,00%	479.219.765,30	78,65%	32,00%	70,00%	210,00%	

Artigos - Renda Variável	Resolução	Carteira	Carteira	Estratégia de Alocação - Limite - 2019			GAP
	%	\$	%	Inferior	Alvo	Superior	Superior
				%	%	%	
Artigo 8º, Inciso I, Alínea "a"	30,00%	3.000.896,10	0,49%	1,00%	1,00%	2,00%	9.185.423,77
Artigo 8º, Inciso II, Alínea "a"	20,00%	77.772.613,23	12,76%	7,00%	9,00%	20,00%	44.090.585,47
Artigo 8º, Inciso III	10,00%	20.017.580,84	3,29%	5,00%	10,00%	10,00%	40.914.018,51
Artigo 8º, Inciso IV, Alínea "a"	5,00%	12.176.259,92	2,00%	2,00%	5,00%	5,00%	18.289.539,75
Artigo 8º, Inciso IV, Alínea "b"	5,00%	17.128.878,09	2,81%	2,00%	5,00%	5,00%	13.336.921,58
Total Renda Variável	30,00%	130.096.228,18	21,35%	17,00%	30,00%	42,00%	

O GAP indica o valor que a Taboãoprev ainda pode investir em cada artigo das Resoluções nº 3.922/10 e 4.392/14.

Artigo 7º, Inciso I, Alínea A - Até 100% (cem por cento) em títulos de emissão do Tesouro Nacional, registrados no Sistema Especial de Liquidação e Custódia SELIC.
Artigo 7º, Inciso I, Alínea B - Até 100% (cem por cento) cotas de fundos de investimento, constituídos sob a forma de condomínio aberto, cujos regulamentos prevejam que suas respectivas carteiras sejam representadas exclusivamente pelos títulos definidos na alínea 'a' deste inciso e cuja política de investimento assuma o compromisso de buscar o retorno de um dos subíndices do Índice de Mercado Anbima (IMA) ou do Índice de Duração Constante Anbima (IDkA), com exceção de qualquer subíndice atrelado à taxa de juros de um dia.
Artigo 7º, Inciso III, Alínea A - Até 80% (oitenta por cento) cotas de fundos de investimento classificados como renda fixa ou como referenciados em indicadores de desempenho de renda fixa, constituídos sob a forma de condomínio aberto e cuja política de investimento assuma o compromisso de buscar o retorno de um dos subíndices do Índice de Mercado Anbima (IMA) ou do Índice de Duração Constante Anbima (IDkA), com exceção de qualquer subíndice atrelado à taxa de juros de um dia.
Artigo 7º, Inciso IV, Alínea A - Até 30% (trinta por cento) em cotas de fundos de investimento classificados como renda fixa ou como referenciados em indicadores de desempenho de renda fixa, constituídos sob a forma de condomínio aberto.
Artigo 7º, Inciso VI - Até 15% (quinze por cento) em cotas de fundos de investimento em direitos creditórios, constituídos sob a forma de condomínio aberto.
Artigo 7º, Inciso VII, Alínea A - Até 5% (cinco por cento) em cotas de fundos de investimento em direitos creditórios, constituídos sob a forma de condomínio fechado.
Artigo 7º, Inciso VII, Alínea B - Até 5% (cinco por cento) em cotas de fundos de investimento classificados como renda fixa ou como referenciados em indicadores de desempenho de renda fixa que contenham em sua denominação a expressão 'crédito privado'.
Artigo 8º, Inciso I - Até 30% (trinta por cento) em cotas de fundos de investimento constituídos sob a forma de condomínio aberto e classificados como referenciados que identifiquem em sua denominação e em sua política de investimento indicador de desempenho vinculado ao índice Ibovespa, IbrX ou IbrX-50.
Artigo 8º, Inciso I, Alínea A - Até 30% (trinta por cento) em cotas de fundos de investimento constituídos sob a forma de condomínio aberto cuja política de investimento assegure que o seu patrimônio líquido esteja investido em ativos que acompanham índices de renda variável, divulgados por bolsa de valores no Brasil, compostos por, no mínimo, cinquenta ações, correspondentes bônus ou recibos de subscrição e de certificados de depósitos de tais ações, conforme regulamentação estabelecida pela CVM (fundos de renda variável);
Artigo 8º, Inciso II, Alínea A - Até 20% (vinte por cento) em cotas de fundos de investimento classificados como ações, constituídos sob a forma de condomínio aberto, conforme regulamentação estabelecida pela CVM (fundos de renda variável);
Artigo 8º, Inciso III - Até 15% (quinze por cento) em cotas de fundos de investimento em ações, constituídos sob a forma de condomínio aberto, cujos regulamentos dos fundos determinem que as cotas de fundos de índices referenciados em ações que compõem suas carteiras estejam no âmbito dos índices previstos no inciso II deste artigo.
Artigo 8º, Inciso IV, Alínea A - Até 5% (cinco por cento) em cotas de fundos de investimento em participações (FIP), constituídos sob a forma de condomínio fechado, vedada a subscrição em distribuições de cotas subsequentes, salvo se para manter a mesma proporção já investida nesses fundos;
Artigo 8º, Inciso IV, Alínea B - Até 5% (cinco por cento) em cotas de fundos de investimento imobiliário (FII) com presença em 60% (sessenta por cento) nos pregões de negociação em mercados regulamentados de valores mobiliários no período de doze meses anteriormente à aplicação.
Artigo 8º, Inciso V - Até 5% (cinco por cento) em cotas de fundo de investimento em participações, constituídos sob a forma de condomínio fechado.
Artigo 8º, Inciso VI - Até 5% (cinco por cento) em cotas de fundos de investimento imobiliário, com cotas negociadas em bolsa de valores.



TABOÃOPREV

Autarquia Previdenciária



Resultado das Aplicações Financeiras nos últimos 12 meses Base Janeiro/2019

Mês	Saldo Anterior	Aplicações	Resgates	Saldo no Mês	Retorno (R\$)	Retorno (%)	Meta (%)
Fevereiro/18	541.682.498,73	4.000.000,00	3.425.463,23	545.325.936,73	3.068.901,23	0,57%	0,74%
Março/18	545.325.936,73	4.500.000,00	3.153.985,61	550.822.991,65	4.151.040,53	0,76%	0,58%
Abril/18	550.822.991,65	195.280.598,75	194.383.866,73	553.754.888,99	2.035.155,32	0,37%	0,71%
Mai/18	553.754.888,99	4.600.000,00	3.508.691,30	543.012.770,34	-11.833.427,35	-2,13%	0,89%
Junho/18	543.012.770,34	4.650.000,00	3.254.471,47	542.819.966,64	-1.521.847,54	-0,28%	1,75%
Julho/18	542.819.966,64	14.400.000,00	13.618.994,96	553.033.431,36	9.432.459,68	1,74%	0,84%
Agosto/18	553.033.431,36	4.750.000,00	3.489.832,37	551.800.610,09	-2.492.988,90	-0,45%	0,44%
Setembro/18	551.800.610,09	14.742.043,33	13.022.178,17	558.309.145,21	4.788.669,96	0,87	0,92%
Outubro/18	558.309.145,21	16.000.000,00	16.696.673,83	577.535.475,88	19.923.004,50	3,57%	0,96%
Novembro/18	577.535.475,88	4.900.000,00	3.568.867,78	582.899.332,95	4.032.724,85	0,70%	0,25%
Dezembro/18	582.899.332,95	5.790.000,00	5.675.930,21	588.347.385,13	5.333.982,39	0,91%	0,61%
Janeiro/19	588.347.385,13	9.760.000,00	4.818.727,05	609.315.993,48	16.027.335,40	2,70%	0,83%
Rentabilidade Acumulada no ano de 2019					16.027.335,40	2,70%	0,83%

Taboãoprev – Autarquia Previdenciária do Município de Taboão da Serra

Rua Mario Latorre, 130 – Parque Pinheiros – CEP 06767-230 – Taboão da Serra – SP

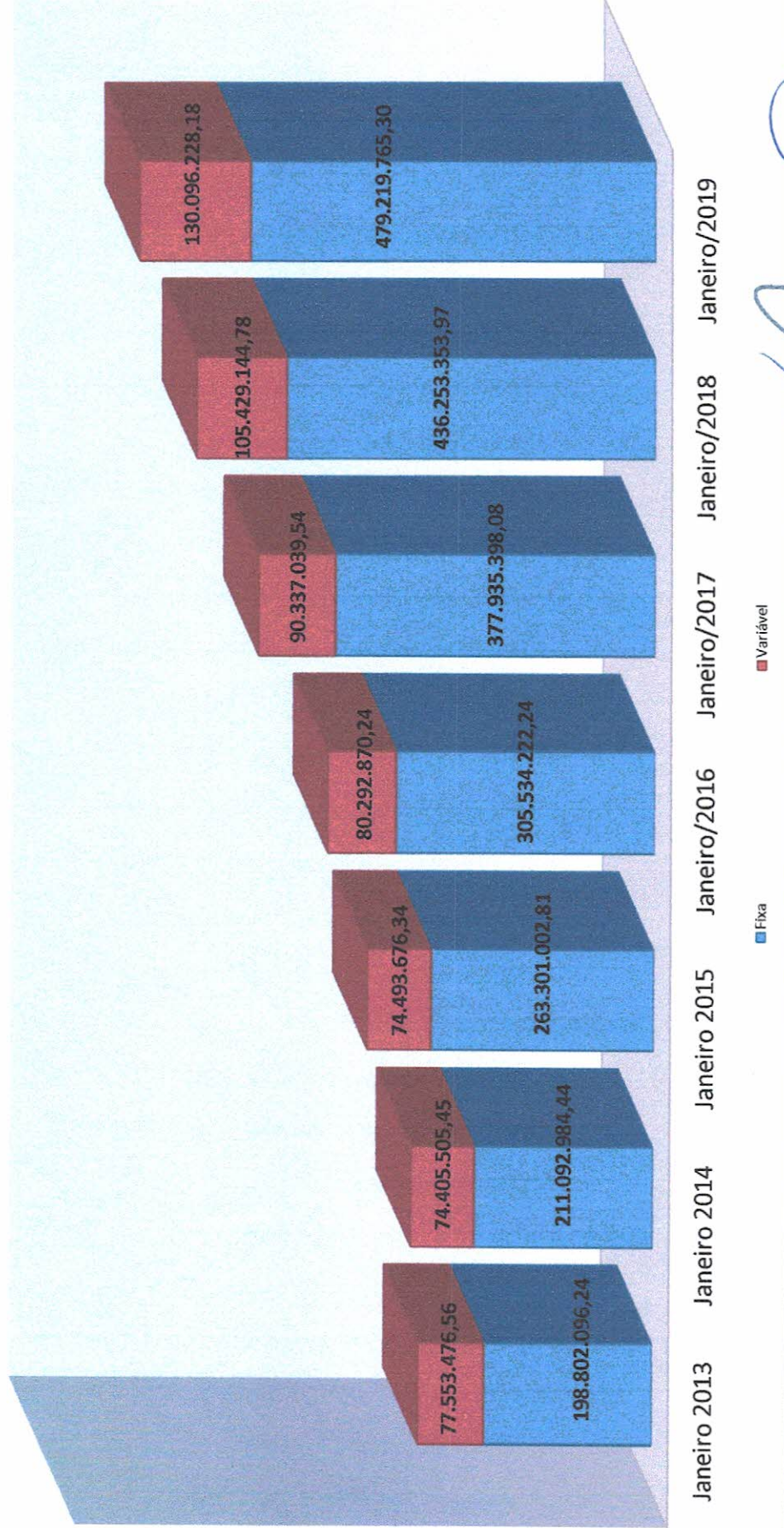
Tels: (11) 4787-6029 / 4135-4977 / 4701-6344

www.taboaoprev.com.br

1



Evolução dos Investimentos da TaboãoPrev de Jan/2013 à Jan/2019

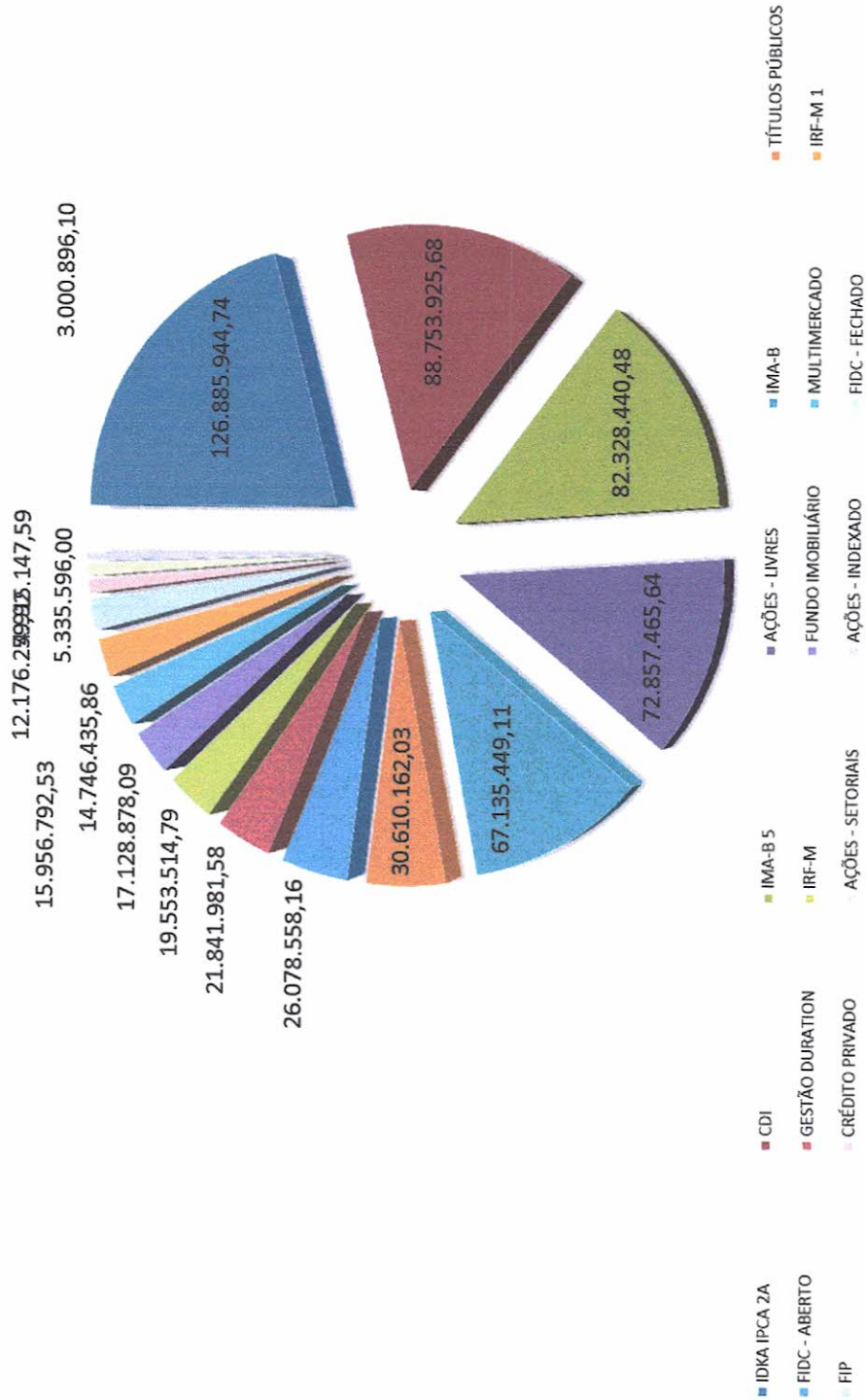


■ Fixa
■ Variável

[Handwritten signatures]




Distribuição dos Investimentos - Janeiro/2019



(Handwritten signatures and initials)



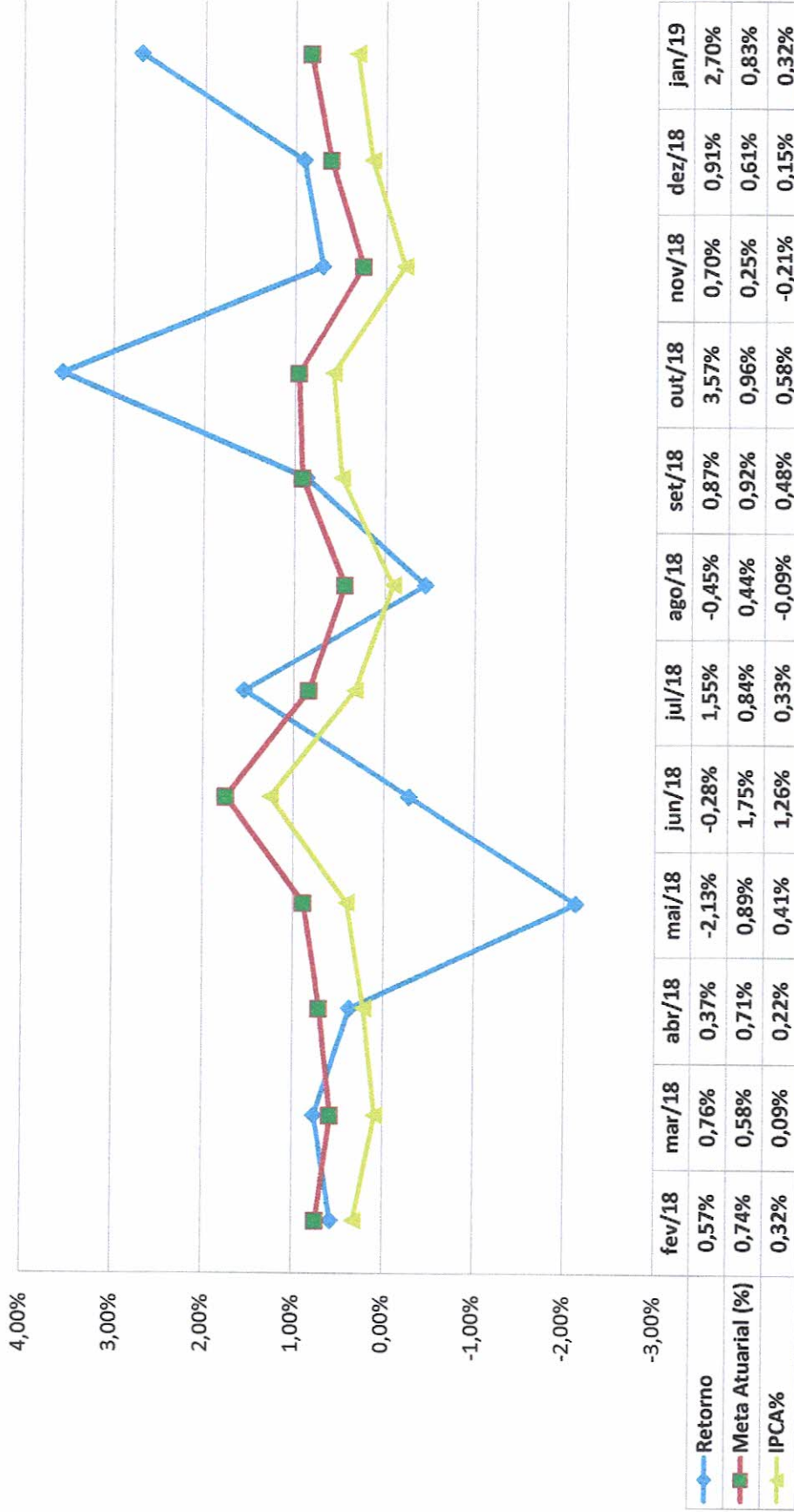
Evolução dos Investimentos últimos 12 meses



[Handwritten signatures and initials]



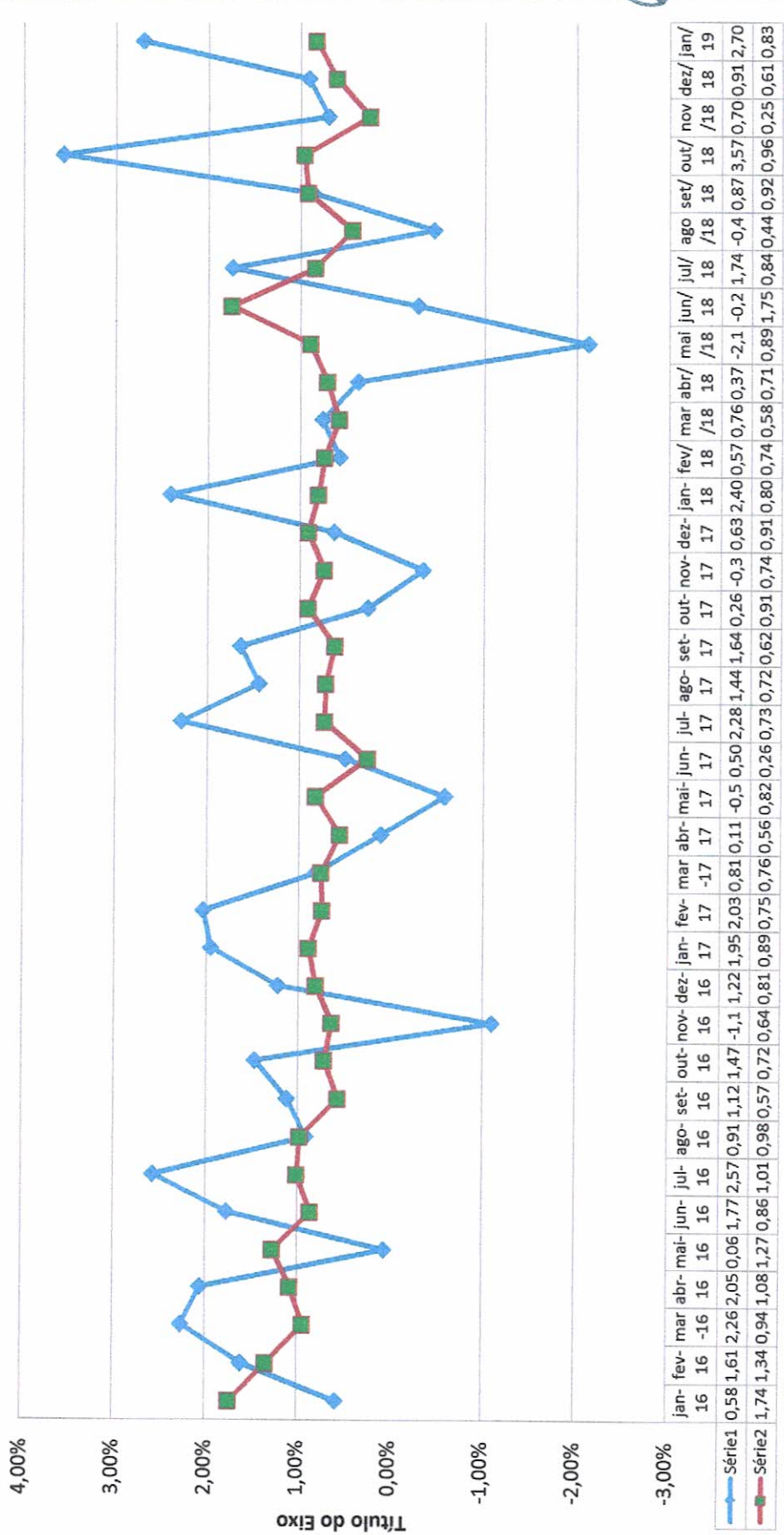
Comparativo da Meta Atuarial e Retorno da Carteira de Investimentos



[Handwritten signatures and initials in blue ink]



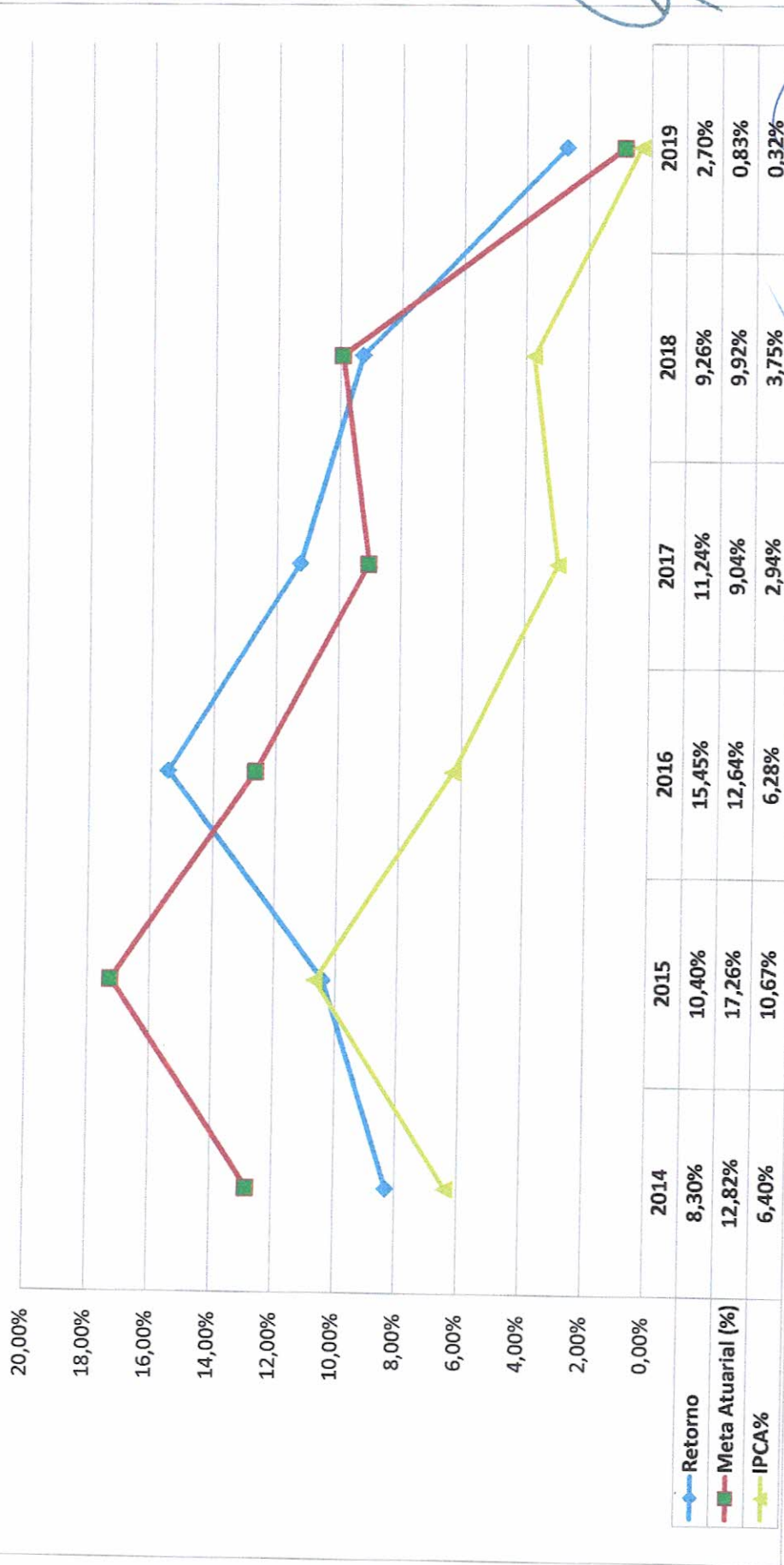
Comparativo Retorno x Meta (2016-2018)



(Handwritten signatures and notes in blue ink)



Comparativo da Meta x Retorno Anual



[Handwritten signature]

[Handwritten signature]