



# TABOÃOPREV




## Autarquia Previdenciária


ATA DA 90ª REUNIÃO ORDINÁRIA DO CONSELHO FISCAL DA TABOÃOPREV – AUTARQUIA PREVIDENCIÁRIA DO MUNICÍPIO DE TABOÃO DA SERRA – MANDATO DO QUADRIÊNIO 2015/2019.


Aos vinte e seis dias do mês de Outubro de 2018, às 9:00 horas, na sede da Taboãoprev – Autarquia Previdenciária do Município de Taboão da Serra, localizada na Rua Mário Latorre, no. 130, Parque Pinheiros, nesta cidade, reuniram-se os membros do Conselho Fiscal Ademar Hirako Sato - Conselheiro Indicado Câmara, Jair José dos Santos - Conselheiro Eleito Servidores Ativos, Neuza Neves Vieira - Conselheira Eleita Servidores Inativos e a conselheira Marcia Regina de Souza - Conselheira Indicada Prefeitura. Estavam presentes na reunião o Superintendente Autárquico Sr. Marcos Rogério Fregate Baraldi, o Diretor Administrativo e Financeiro Sr. Daniel César e a Diretora de Previdência Sra. Eliana Bendini Lantyer, após a confirmação das presenças, a Sra. Neuza Neves Vieira, convidou a conselheira Marcia Regina de Souza para secretariar a reunião, que leu a pauta do dia: 1º Aprovação da Ata da reunião anterior; 2º Aprovação das contas do mês de Setembro de dois mil e dezoito; 3º Outros Assuntos. De acordo com a pauta, ficou deliberado o que segue: **1º Aprovação da Ata da reunião anterior:** Foi feita a leitura da ata da reunião anterior, foi perguntado se alguém tinha algum adendo a fazer, não havendo nada a acrescentar, a referida ata foi aprovada por todos os presentes; **2º Aprovação das Contas de Setembro de 2018 e Evolução dos Investimentos e Rentabilidade Acumulada até Setembro de 2018:** o Sr. Daniel César tomou a palavra e explicou aos conselheiros que até a presente data a Prefeitura Municipal de Taboão da Serra esta em dia com a contribuição Patronal e dos Servidores, na sequência o Diretor Financeiro explicou aos conselheiros o demonstrativo de Receita, Despesas e saldo, constatou-se saldo financeiro no valor de **R\$ 571.898.909,51** (Quinhentos e Setenta e Um Milhões, Oitocentos e Noventa e Oito Mil, Novecentos e Nove Reais e Cinquenta e Um Centavos), referentes à prestação de contas/saldo financeiro do mês de Setembro de 2018, que foi apreciada pelos conselheiros, o Conselho também apreciou a Evolução dos Investimentos e a Rentabilidade Acumulada das Aplicações que totalizam **R\$ 558.309.145,21** (Quinhentos e Cinquenta e Oito Milhões, Trezentos e Nove Mil, Cento e Quarenta e Cinco Reais e Vinte e Um Centavos), distribuídos em Renda Fixa R\$ 458.696.607,02 e Renda Variável R\$ 99.612.538,19, com uma rentabilidade acumulada no ano de 2018 de R\$ 20.269.262,68 equivalendo a um retorno de





3,82% no ano, sendo que a meta atuarial acumulada no ano está em 7,93%, ou seja, a Taboãooprev está com uma rentabilidade acumulada de 4,11% abaixo da meta atuarial, isso devido a grande instabilidade ocorrida nas aplicações de Renda Fixa e Variável. Os membros do Conselho Fiscal recomendam que o Conselho Municipal de Previdência, juntamente com o Comitê de Investimentos e a Diretoria Executiva continuem atentos aos investimentos e acompanhando quaisquer alterações nesta situação. De acordo com as Resoluções nº 3.922/10 e 4.392/14 que dispõe sobre as aplicações dos recursos dos Regimes Próprios de Previdência Social, foi constatado que as aplicações estão sendo feitas de acordo com a legislação, portanto, os membros do Conselho consideraram aprovadas as contas e os investimentos referentes ao mês de Setembro de 2018. No mais, foi perguntado aos conselheiros se alguém queria usar da palavra, não houve manifesto. Nada mais havendo a tratar, deu por encerrada a reunião às onze horas, na qual foi lavrada e assinada por mim, Marcia Regina de Souza, que secretariei esta reunião do Conselho e por todos os presentes.


  
\_\_\_\_\_  
Neuza Neves Vieira  
Presidente


  
\_\_\_\_\_  
Marcia Regina de Souza  
Secretária

  
\_\_\_\_\_  
Ademir Hirako Sato  
Conselheiro

  
\_\_\_\_\_  
Jair José dos Santos  
Conselheiro

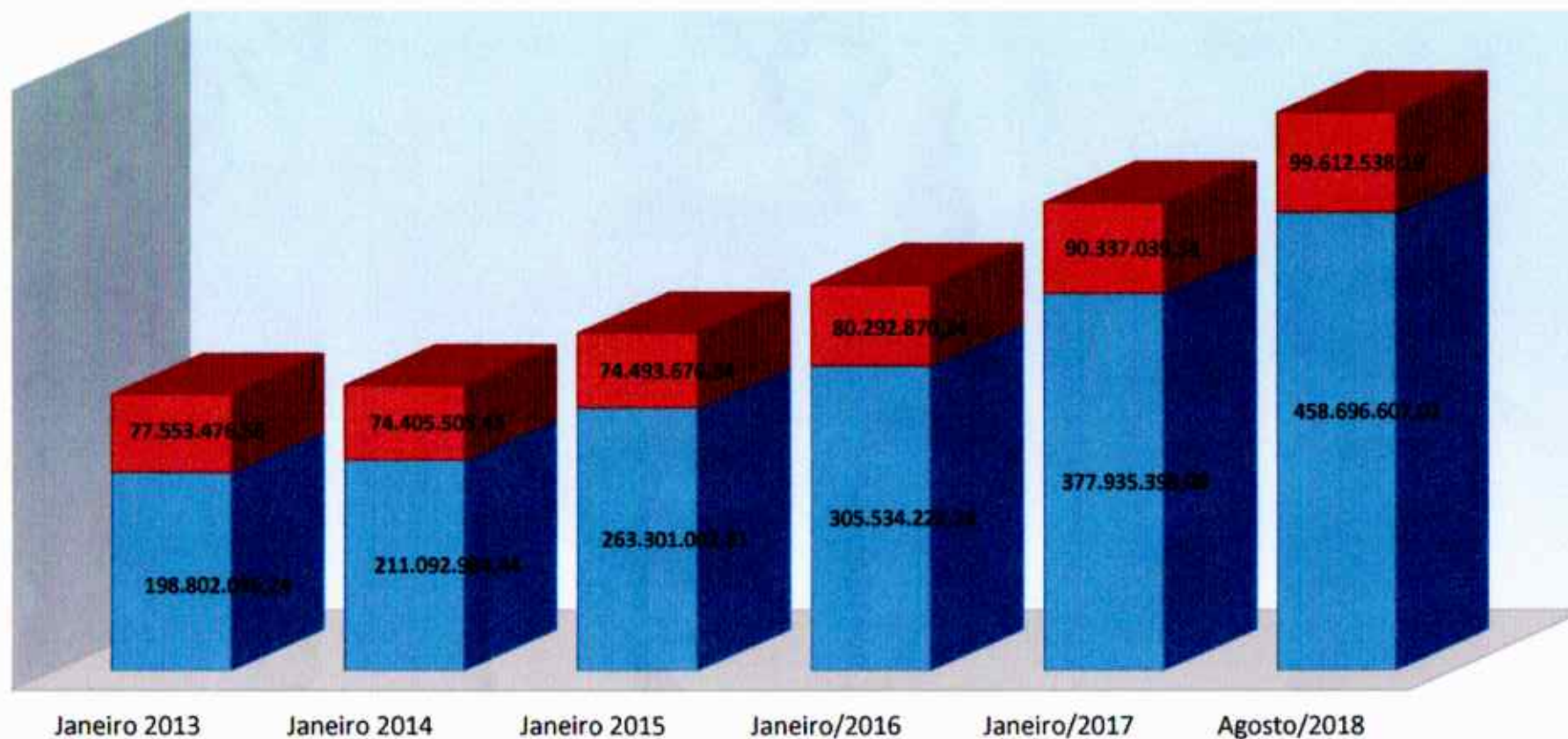
  
\_\_\_\_\_  
Marcos Rogério Fregate Baraldi  
Superintendente Autárquico

  
\_\_\_\_\_  
Daniel César  
Diretor Financeiro da Taboãooprev

  
\_\_\_\_\_  
Eliana Bendini Lantyer  
Diretora de Previdência



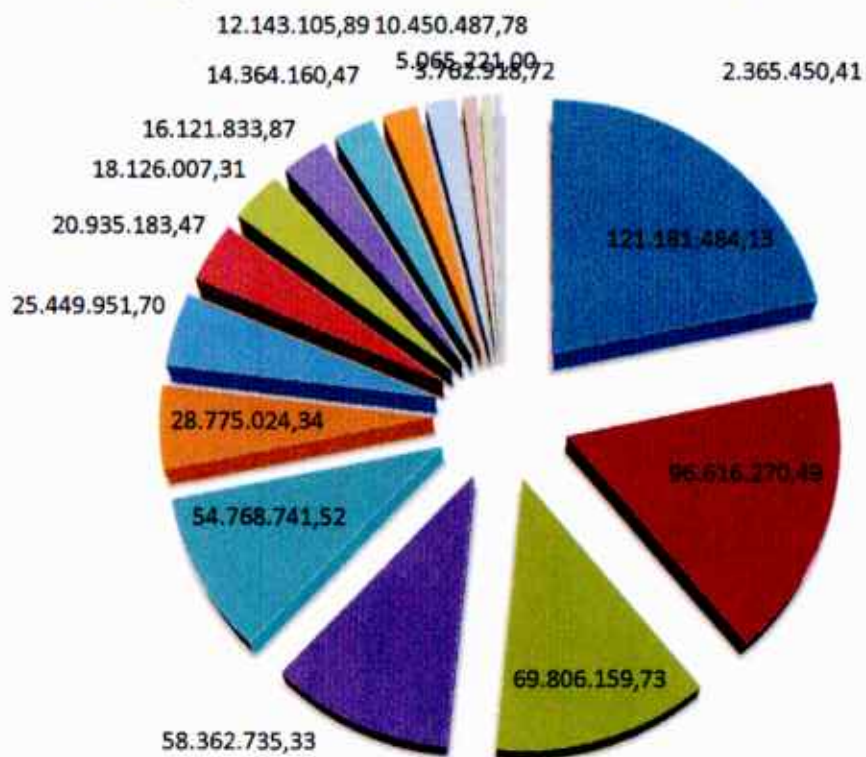
### Evolução dos Investimentos da TaboãoPrev de Jan/2013 à Set/2018



■ Fixa      ■ Variável



### Distribuição dos Investimentos - Setembro/2017

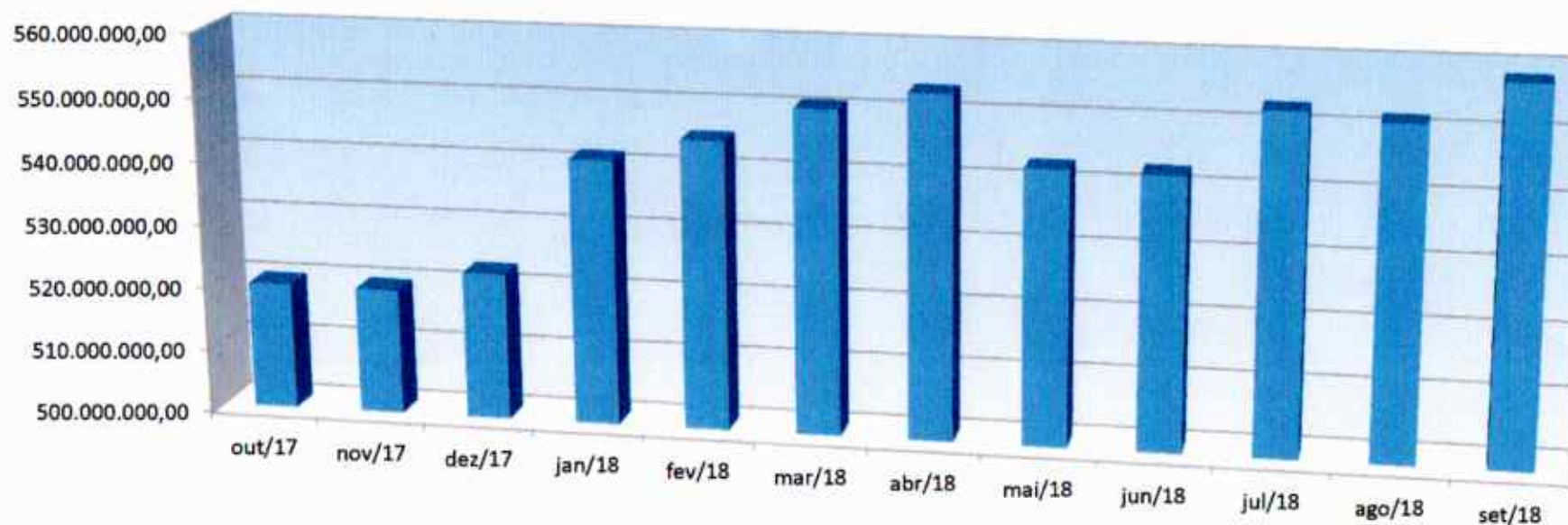


- |                 |                   |                     |                     |                  |                    |
|-----------------|-------------------|---------------------|---------------------|------------------|--------------------|
| ■ IDKA IPCA 2A  | ■ CDI             | ■ IMA-B 5           | ■ IMA-B             | ■ AÇÕES - LIVRES | ■ TÍTULOS PÚBLICOS |
| ■ FIDC - ABERTO | ■ GESTÃO DURATION | ■ IRF-M             | ■ FUNDO IMOBILIÁRIO | ■ IRF-M 1        | ■ FIP              |
| ■ MULTIMERCADO  | ■ CRÉDITO PRIVADO | ■ AÇÕES - SETORIAIS | ■ AÇÕES - INDEXADO  | ■ FIDC - FECHADO |                    |

Handwritten signatures in blue ink.



### Evolução dos Investimentos últimos 12 meses



*[Handwritten signatures and initials]*



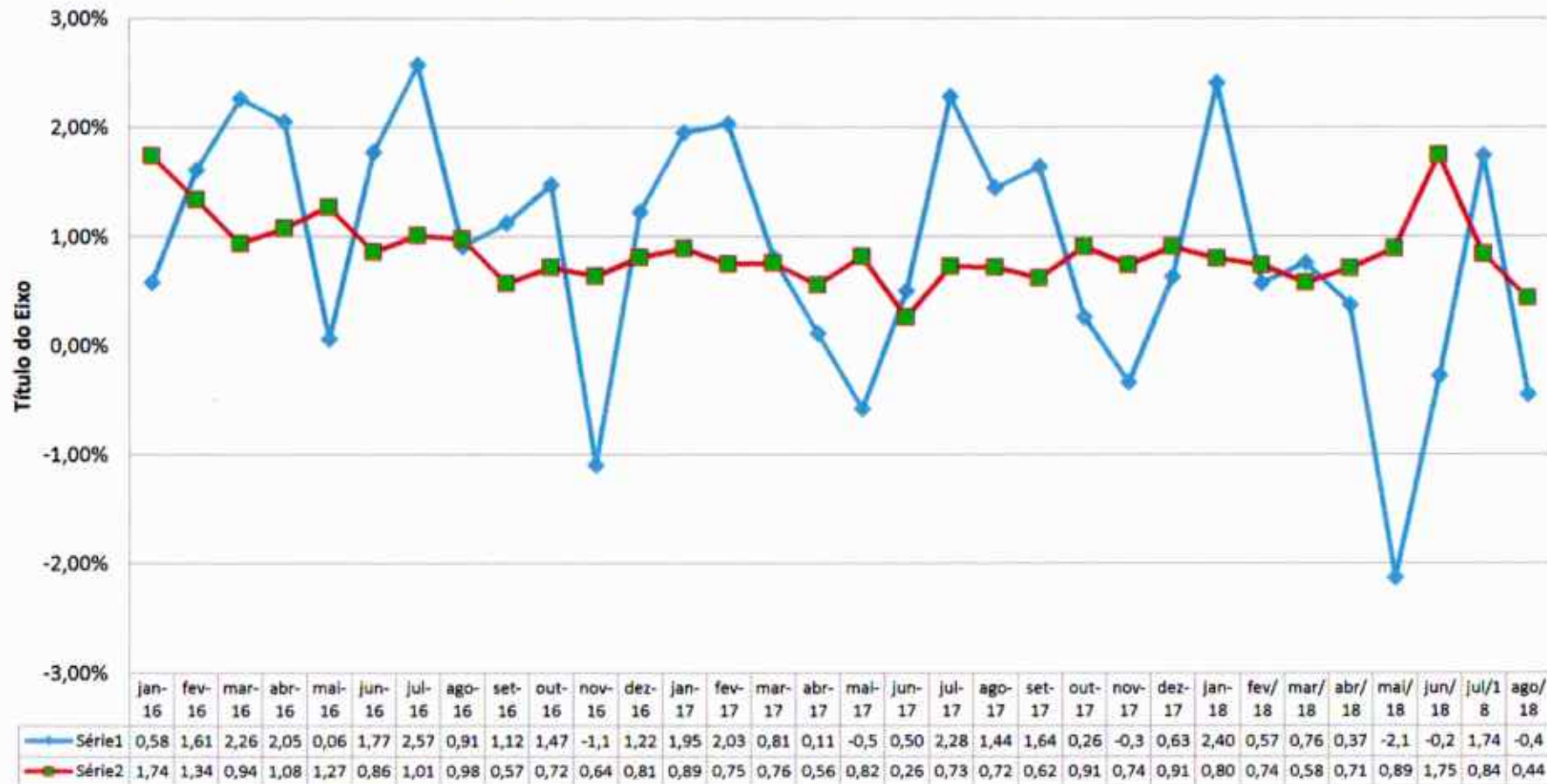
### Comparativo da Meta Atuarial e Retorno da Carteira de Investimentos



	out/17	nov/17	dez/17	jan/18	fev/18	mar/18	abr/18	mai/18	jun/18	jul/18	ago/18	set/18
Retorno	0,26%	-0,34%	0,63%	2,40%	0,57%	0,76%	0,37%	-2,13%	-0,28%	1,55%	-0,45%	0,87%
Meta Atuarial (%)	0,91%	0,74%	0,91%	0,80%	0,74%	0,58%	0,71%	0,89%	1,75%	0,84%	0,44%	0,92%
IPCA%	0,42%	0,28%	0,44%	0,29%	0,32%	0,09%	0,22%	0,41%	1,26%	0,33%	-0,09%	0,48%

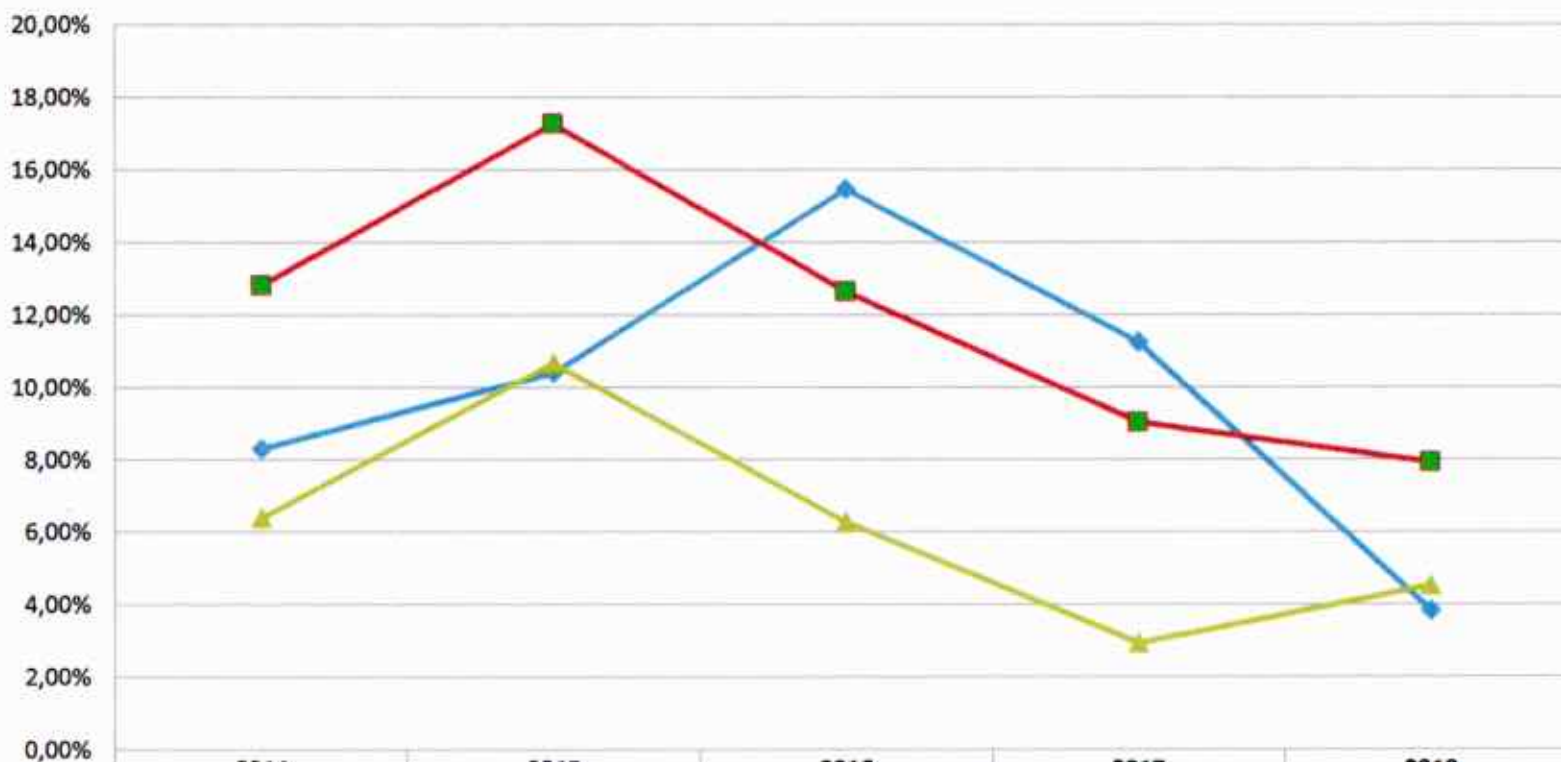


### Comparativo Retorno x Meta (2016-2018)





### Comparativo da Meta x Retorno Anual



	2014	2015	2016	2017	2018
Retorno	8,30%	10,40%	15,45%	11,24%	3,82%
Meta Atuarial (%)	12,82%	17,26%	12,64%	9,04%	7,93%
IPCA%	6,40%	10,67%	6,28%	2,94%	4,53%