




ATA DA 88ª REUNIÃO ORDINÁRIA DO CONSELHO FISCAL DA TABOÃOPREV – AUTARQUIA PREVIDENCIÁRIA DO MUNICÍPIO DE TABOÃO DA SERRA – MANDATO DO QUADRIÊNIO 2015/2019.


Aos três dias do mês de Setembro de 2018, às 9:00 horas, na sede da Taboãoprev – Autarquia Previdenciária do Município de Taboão da Serra, localizada na Rua Mário Latorre, no. 130, Parque Pinheiros, nesta cidade, reuniram-se os membros do Conselho Fiscal Ademir Hirako Sato - Conselheiro Indicado Câmara, Jair José dos Santos - Conselheiro Eleito Servidores Ativos, Neuza Neves Vieira - Conselheira Eleita Servidores Inativos e a conselheira Marcia Regina de Souza - Conselheira Indicada Prefeitura. Estavam presentes na reunião o Superintendente Autárquico Sr. Marcos Rogério Fregate Baraldi, o Diretor Administrativo e Financeiro Sr. Daniel César e a Diretora de Previdência Sra. Eliana Bendini Lantyer, após a confirmação das presenças, a Sra. Neuza Neves Vieira, convidou a conselheira Marcia Regina de Souza para secretariar a reunião, que leu a pauta do dia: 1º Aprovação da Ata da reunião anterior; 2º Aprovação das contas do mês de Julho de dois mil e dezoito; 3º Outros Assuntos. De acordo com a pauta, ficou deliberado o que segue: **1º Aprovação da Ata da reunião anterior:** Foi feita a leitura da ata da reunião anterior, foi perguntado se alguém tinha algum adendo a fazer, não havendo nada a acrescentar, a referida ata foi aprovada por todos os presentes; **2º Aprovação das Contas de Julho de 2018 e Evolução dos Investimentos e Rentabilidade Acumulada até Julho de 2018:** o Sr. Daniel César tomou a palavra e explicou aos conselheiros que até a presente data a Prefeitura Municipal de Taboão da Serra está em dia com a contribuição Patronal e dos Servidores, na sequência o Diretor Financeiro explicou aos conselheiros o demonstrativo de Receita, Despesas e saldo, constatou-se saldo financeiro no valor de **R\$ 565.569.753,12** (Quinhentos e Sessenta e Cinco Milhões, Quinhentos e Sessenta e Nove Mil, Setecentos e Cinquenta e Três Reais e Doze Centavos), referentes à prestação de contas/saldo financeiro do mês de Julho de 2018, que foi apreciada pelos conselheiros, o Conselho também apreciou a Evolução dos Investimentos e a Rentabilidade Acumulada das Aplicações que totalizam **R\$ 553.033.431,36** (Quinhentos e Cinquenta e Três Milhões, Trinta e Três Mil, Quatrocentos e Trinta e Um Reais e Trinta e Seis Centavos), distribuídos em Renda Fixa R\$ 452.242.699,52 e Renda Variável R\$ 100.790.731,84, com uma rentabilidade acumulada no ano de 2018 de R\$ 17.973.581,62 equivalendo a um retorno de 3,39% no ano, sendo que a meta atuarial acumulada no ano está em 6,48%, ou seja, **a Taboãoprev está com uma**




rentabilidade acumulada de 3,09% abaixo da meta atuarial, isso devido a grande instabilidade ocorrida nas aplicações de Renda Fixa e Variável. O mês de Julho apresentou uma melhora, sendo que neste mês a Taboãoprev teve uma rentabilidade de 1,74% e a meta atuarial do mês foi de 0,84%, os membros do Conselho Fiscal recomendam que o Conselho Municipal de Previdência, juntamente com o Comitê de Investimentos e a Diretoria Executiva continuem atentos aos investimentos e acompanhando quaisquer alterações nesta situação. De acordo com as Resoluções nº 3.922/10 e 4.392/14 que dispõe sobre as aplicações dos recursos dos Regimes Próprios de Previdência Social, foi constatado que as aplicações estão sendo feitas de acordo com a legislação, portanto, os membros do Conselho consideraram aprovadas as contas e os investimentos referentes ao mês de Junho de 2018. 3º - Marcação de Ponto: O Conselho Fiscal está reivindicando a instalação de relógio de ponto para o cumprimento adequado do horário de trabalho dos servidores da Taboãoprev, em atendimento ao Decreto nº 154 de 16/08/2018. No mais, foi perguntado aos conselheiros se alguém queria usar da palavra, não houve manifesto. Nada mais havendo a tratar, deu por encerrada a reunião às onze horas, na qual foi lavrada e assinada por mim, Marcia Regina de Souza, que secretariei esta reunião do Conselho e por todos os presentes.




Neuza Neves Vieira
Presidente



Marcia Regina de Souza
Secretária




Ademar Hirako Sato
Conselheiro




Jair José dos Santos
Conselheiro



Marcos Rogério Fregate Baraldi
Superintendente Autárquico



Daniel César
Diretor Financeiro da Taboãoprev



Eliana Bendini Lantyer
Diretora de Previdência



Rentabilidade acumulada das aplicações – Base Julho/2018

RENDA FIXA			
Rentabilidade dos Ativos	No Ano	No Mês	12 Meses
BB IDKA 2 TÍTULOS PÚBLICOS FI RENDA FIXA PREV...	4,44%	1,23%	8,41%
CARTÃO DE COMPRAS SUPPLIERCARD FIDC SÊNIOR	4,40%	0,64%	8,27%
SANTANDER IMA-B 5 TÍTULOS PÚBLICOS FIC RENDA ...	4,19%	1,46%	8,07%
CAIXA BRASIL IRF-M TÍTULOS PÚBLICOS FI RENDA ...	3,92%	1,59%	7,83%
BB PERFIL FIC RENDA FIXA REFERENCIADO DI PREV...	3,68%	0,52%	7,11%
SANTANDER CORPORATE FIC RENDA FIXA REFERENCIA...	3,68%	0,53%	7,08%
ITAÚ INSTITUCIONAL FI REFERENCIADO DI	3,65%	0,53%	6,95%
SANTANDER IRF-M 1 TÍTULOS PÚBLICOS FI RENDA F...	3,62%	0,68%	7,17%
CAIXA BRASIL FI RENDA FIXA REFERENCIADO DI LP	3,61%	0,52%	6,93%
CAIXA BRASIL TÍTULOS PÚBLICOS FI RENDA FIXA L...	3,58%	0,54%	6,93%
BB IMA-B TÍTULOS PÚBLICOS FI RENDA FIXA PREVI...	3,35%	2,29%	6,18%
CAIXA BRASIL IMA-B TÍTULOS PÚBLICOS FI RENDA ...	3,35%	2,30%	6,19%
BRDESCO INSTITUCIONAL IMA-B TÍTULOS PÚBLICOS...	3,30%	2,29%	6,10%
CAIXA BRASIL IPCA XVI FI RENDA FIXA CRÉDITO P...	3,02%	1,19%	5,76%
SAFRA IMA FIC RENDA FIXA	2,96%	2,37%	5,81%
QUEST YIELD FIC RENDA FIXA LP	2,73%	0,57%	7,08%
SANTANDER ATIVO FIC RENDA FIXA	1,45%	0,51%	3,81%
TREND BANK FOMENTO FIDC MULTISSECTORIAL SÊNIOR ...	-55,11%	-4,25%	-64,74%



Rentabilidade acumulada das aplicações – Base Julho/2018

RENDA VARIÁVEL Rentabilidade dos Ativos	No Ano	No Mês	12 Meses
AZ QUEST AÇÕES FIC AÇÕES	12,45%	7,39%	30,54%
ARX INCOME FI AÇÕES	11,38%	6,58%	27,35%
WESTERN ASSET US INDEX 500 FI MULTIMERCADO	7,17%	3,85%	19,36%
AZ QUEST SMALL MID CAPS FIC AÇÕES	5,64%	1,96%	22,47%
QUELUZ VALOR FI AÇÕES	3,58%	5,94%	13,88%
BTG PACTUAL ABSOLUTO INSTITUCIONAL FIC AÇÕES	3,25%	6,13%	15,54%
ITAÚ FOF RPI IBOVESPA ATIVO FIC AÇÕES	3,15%	7,10%	16,84%
GERAÇÃO FI AÇÕES	2,30%	5,19%	4,34%
GROU CAPITAL VALOR FIC AÇÕES	0,71%	6,76%	14,60%
BTG PACTUAL FUNDO DE FUNDOS FII - BCFF11	-0,11%	0,00%	11,61%
GERAÇÃO FUTURO PROGRAMADO IBOVESPA ATIVO FI A...	-0,33%	4,61%	0,51%
CAIXA VALOR SMALL CAP RPPS FIC AÇÕES	-1,37%	5,76%	15,36%
ROMA AÇÕES FI AÇÕES	-3,13%	-0,47%	-5,26%
RB CAPITAL DESENVOLVIMENTO RESIDENCIAL II FII...	-4,26%	-2,05%	-15,11%
BTG PACTUAL DIVIDENDOS FIC AÇÕES	-5,76%	6,45%	4,87%
CAIXA VALOR DIVIDENDOS RPPS FIC AÇÕES	-5,77%	4,92%	6,13%
PARQUE DOM PEDRO SHOPPING CENTER FII - PQDP11	-7,96%	-2,36%	5,01%
BTG PACTUAL CORPORATE OFFICE FUND FII - BRRC1...	-15,85%	0,55%	-1,44%
BTG PACTUAL TIMBERLAND FUND I FICFIP	-	-	-
BRASIL PORTOS E ATIVOS LOGÍSTICOS FIP	-	-	-
GERAÇÃO DE ENERGIA MULTISTRATÉGIA FIP	-	-	-
VECTOR QUELUZ LAJES CORPORATIVAS FII - VLJS11	-	-	-
CONQUEST EMPRESAS EMERGENTES FIP - FCCQ11	-	-	-
BTG PACTUAL FUNDO DE CRI FII - FEXC11	-	-	-



TABOÃO PREV

Autarquia Previdenciária




Acompanhamento dos Enquadramentos dos Investimentos conforme: Resolução nº 3.922/2010, 4.392/2014 e a Política de Investimentos de 2018 Base Julho/2018

Artigos - Renda Fixa	Resolução	Carteira	Carteira	Estratégia de Alocação Limite - 2018			GAP
	%	\$	%	Inferior	Alvo	Superior	Superior
				%	%	%	
Artigo 7º, Inciso I, Alínea "a"	100,00%	28.358.829,52	5,13%	5,00%	10,00%	16,00%	60.126.519,50
Artigo 7º, Inciso I, Alínea "b"	100,00%	276.276.179,88	49,96%	10,00%	25,00%	70,00%	110.847.222,07
Artigo 7º, Inciso III, Alínea "a"	60,00%	0	0,00%	0,00%	10,00%	60,00%	331.820.058,82
Artigo 7º, Inciso IV, Alínea "a"	40,00%	117.442.734,62	21,24%	5,00%	10,00%	40,00%	103.770.637,92
Artigo 7º, Inciso VII, Alínea "a"	5,00%	25.157.964,00	4,55%	2,00%	5,00%	5,00%	2.493.707,57
Artigo 7º, Inciso VII, Alínea "b"	5,00%	5.006.991,50	0,91%	0,00%	1,00%	2,00%	6.053.677,13
Total Renda Fixa	100,00%	452.242.699,52	81,77%	22,00%	61,00%	193,00%	
Artigos - Renda Variável	Resolução	Carteira	Carteira	Estratégia de Alocação - Limite - 2018			GAP
	%	\$	%	Inferior	Alvo	Superior	Superior
				%	%	%	
Artigo 8º, Inciso I, Alínea "a"	30,00%	10.478.411,17	1,89%	2,00%	9,00%	15,00%	72.476.603,53
Artigo 8º, Inciso II, Alínea "a"	20,00%	52.046.151,59	9,41%	3,00%	5,00%	10,00%	3.257.191,55
Artigo 8º, Inciso III	10,00%	10.030.119,12	1,81%	1,00%	5,00%	10,00%	45.273.224,02
Artigo 8º, Inciso IV, Alínea "a"	5,00%	12.088.687,38	2,19%	2,00%	5,00%	5,00%	15.562.984,19
Artigo 8º, Inciso IV, Alínea "b"	5,00%	16.147.362,58	2,92%	3,00%	5,00%	5,00%	11.504.308,99
Total Renda Variável	30,00%	100.790.731,84	18,23%	11,00%	29,00%	45,00%	

O GAP indica o valor que a Taboãoprev ainda pode investir em cada artigo das Resoluções nº 3.922/10 e 4.392/14.

Artigo 7º, Inciso I, Alínea A - Até 100% (cem por cento) em títulos de emissão do Tesouro Nacional, registrados no Sistema Especial de Liquidação e Custódia SELIC.
Artigo 7º, Inciso I, Alínea B - Até 100% (cem por cento) cotas de fundos de investimento, constituídos sob a forma de condomínio aberto, cujos regulamentos prevejam que suas respectivas carteiras sejam representadas exclusivamente pelos títulos definidos na alínea 'a' deste inciso e cuja política de investimento assuma o compromisso de buscar o retorno de um dos subíndices do Índice de Mercado Anbima (IMA) ou do Índice de Duração Constante Anbima (IDKa), com exceção de qualquer subíndice atrelado à taxa de juros de um dia.
Artigo 7º, Inciso III, Alínea A - Até 80% (oitenta por cento) cotas de fundos de investimento classificados como renda fixa ou como referenciados em indicadores de desempenho de renda fixa, constituídos sob a forma de condomínio aberto e cuja política de investimento assuma o compromisso de buscar o retorno de um dos subíndices do Índice de Mercado Anbima (IMA) ou do Índice de Duração Constante Anbima (IDKa), com exceção de qualquer subíndice atrelado à taxa de juros de um dia.
Artigo 7º, Inciso IV, Alínea A - Até 30% (trinta por cento) em cotas de fundos de investimento classificados como renda fixa ou como referenciados em indicadores de desempenho de renda fixa, constituídos sob a forma de condomínio aberto.
Artigo 7º, Inciso VI - Até 15% (quinze por cento) em cotas de fundos de investimento em direitos creditórios, constituídos sob a forma de condomínio aberto.
Artigo 7º, Inciso VII, Alínea A - Até 5% (cinco por cento) em cotas de fundos de investimento em direitos creditórios, constituídos sob a forma de condomínio fechado.
Artigo 7º, Inciso VII, Alínea B - Até 5% (cinco por cento) em cotas de fundos de investimento classificados como renda fixa ou como referenciados em indicadores de desempenho de renda fixa que contenham em sua denominação a expressão 'crédito privado'.
Artigo 8º, Inciso I - Até 30% (trinta por cento) em cotas de fundos de investimento constituídos sob a forma de condomínio aberto e classificados como referenciados que identifiquem em sua denominação e em sua política de investimento indicador de desempenho vinculado ao índice Ibovespa, IBrX ou IBrX-50.
Artigo 8º, Inciso I, Alínea A - Até 30% (trinta por cento) em cotas de fundos de investimento constituídos sob a forma de condomínio aberto cuja política de investimento assegure que o seu patrimônio líquido esteja investido em ativos que acompanham índices de renda variável, divulgados por bolsa de valores no Brasil, compostos por, no mínimo, cinquenta ações, correspondentes bônus ou recibos de subscrição e de certificados de depósitos de tais ações, conforme regulamentação estabelecida pela CVM (fundos de renda variável);
Artigo 8º, Inciso II, Alínea A - Até 20% (vinte por cento) em cotas de fundos de investimento classificados como ações, constituídos sob a forma de condomínio aberto, conforme regulamentação estabelecida pela CVM (fundos de renda variável);
Artigo 8º, Inciso III - Até 15% (quinze por cento) em cotas de fundos de investimento em ações, constituídos sob a forma de condomínio aberto, cujos regulamentos dos fundos determinem que as cotas de fundos de índices referenciados em ações que compõem suas carteiras estejam no âmbito dos índices previstos no inciso II deste artigo.
Artigo 8º, Inciso IV, Alínea A - Até 5% (cinco por cento) em cotas de fundos de investimento em participações (FIP), constituídos sob a forma de condomínio fechado, vedada a subscrição em distribuições de cotas subsequentes, salvo se para manter a mesma proporção já investida nesses fundos;
Artigo 8º, Inciso IV, Alínea B - Até 5% (cinco por cento) em cotas de fundos de investimento imobiliário (FII) com presença em 60% (sessenta por cento) nos pregões de negociação em mercados regulamentados de valores mobiliários no período de doze meses anteriormente à aplicação.
Artigo 8º, Inciso V - Até 5% (cinco por cento) em cotas de fundo de investimento em participações, constituídos sob a forma de condomínio fechado.
Artigo 8º, Inciso VI - Até 5% (cinco por cento) em cotas de fundos de investimento imobiliário, com cotas negociadas em bolsa de valores.



TABOÃOOPREV



Autarquia Previdenciária

Resultado das Aplicações Financeiras nos últimos 12 meses Base Julho/2018


Mês	Saldo Anterior	Aplicações	Resgates	Saldo no Mês	Retorno (R\$)	Retorno (%)	Meta (%)
Agosto/17	500.441.180,55	7.630.000,00	6.219.812,28	509.084.247,03	7.232.878,76	1,44%	0,72%
Setembro/17	509.084.247,03	2.900.000,00	3.189.181,61	517.138.812,59	8.343.747,17	1,64%	0,62%
Outubro/17	517.138.812,59	4.650.000,00	3.161.304,37	519.954.776,29	1.327.268,07	0,26%	0,91%
Novembro/17	519.954.776,29	54.600.000,00	53.054.683,49	519.749.373,13	-1.750.719,67	-0,34%	0,74%
Dezembro/17	519.749.373,13	43.025.000,00	42.938.267,87	523.107.381,52	3.271.276,26	0,63%	0,91%
Janeiro/18	523.107.381,52	92.407.772,12	86.553.199,84	541.682.498,75	12.720.544,95	2,40%	0,80%
Fevereiro/18	541.682.498,73	4.000.000,00	3.425.463,23	545.325.936,73	3.068.901,23	0,57%	0,74%
Março/18	545.325.936,73	4.500.000,00	3.153.985,61	550.822.991,65	4.151.040,53	0,76%	0,58%
Abril/18	550.822.991,65	195.280.598,75	194.383.856,73	553.754.888,99	2.035.155,32	0,37%	0,71%
Mai/18	553.754.888,89	4.600.000,00	3.508.691,30	543.012.770,34	-11.833.427,35	-2,13%	0,89%
Junho/18	543.012.770,34	4.650.000,00	3.254.471,47	542.819.966,64	-1.521.847,54	-0,28%	1,75%
Julho/18	542.819.966,64	14.400.000,00	13.618.994,96	553.033.431,36	9.432.459,68	1,74%	0,84%
Rentabilidade Acumulada no ano de 2018					17.973.581,62	3,39%	6,48%

Taboãoprev – Autarquia Previdenciária do Município de Taboão da Serra


Rua Mario Latorre, 130 – Parque Pinheiros – CEP 06767-230 – Taboão da Serra – SP

Tels: (11) 4787-6029 / 4135-4977 / 4701-6344

www.taboaprev.com.br




Evolução dos Investimentos da TaboãoPrev de Jan/2013 à Jul/2018

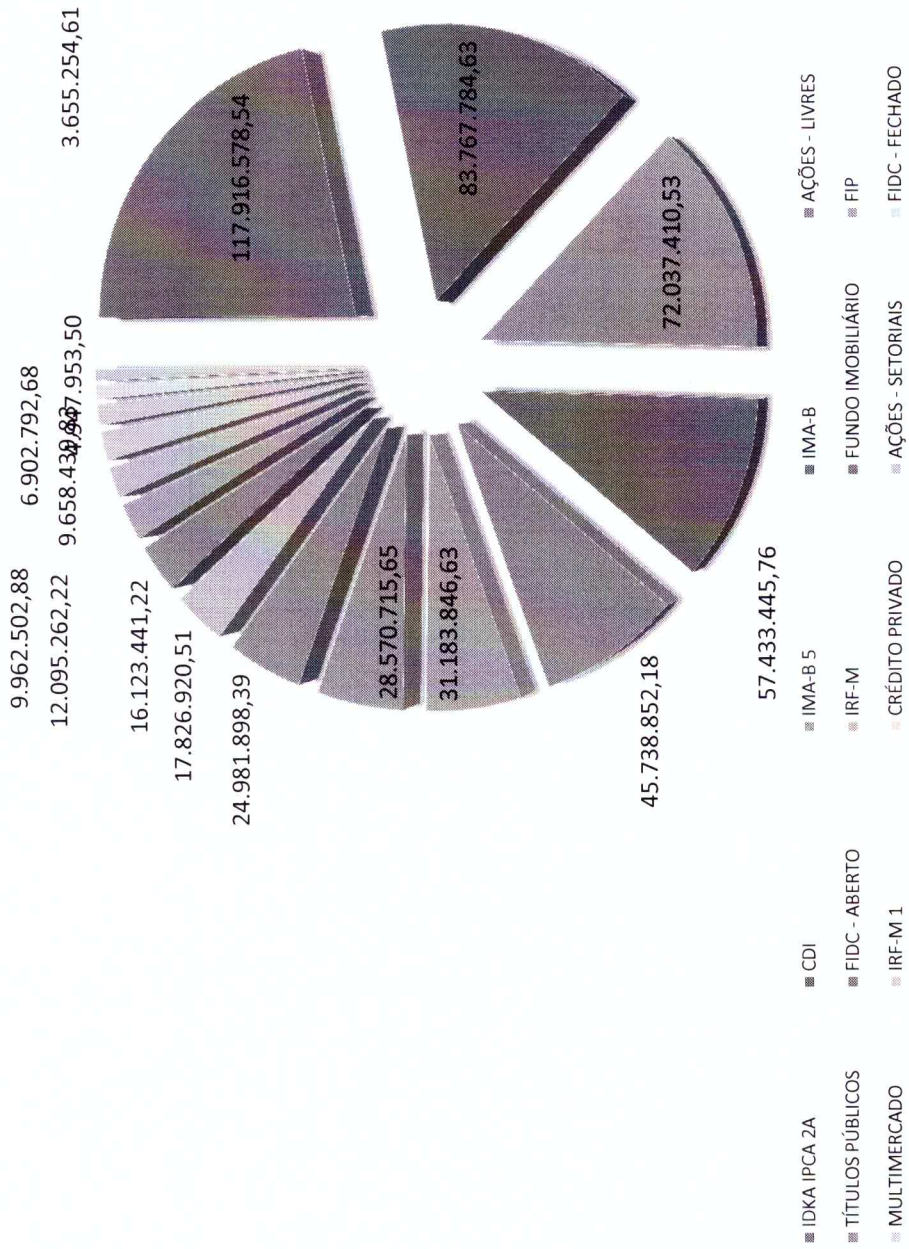


■ Fixa
■ Variável


[Handwritten signatures and initials]




Distribuição dos Investimentos - Julho/2017




Handwritten signatures and initials in blue ink, including a large signature and several smaller initials.



Evolução dos Investimentos últimos 12 meses



[Handwritten signatures and initials in blue ink]




Comparativo da Meta Atuarial e Retorno da Carteira de Investimentos

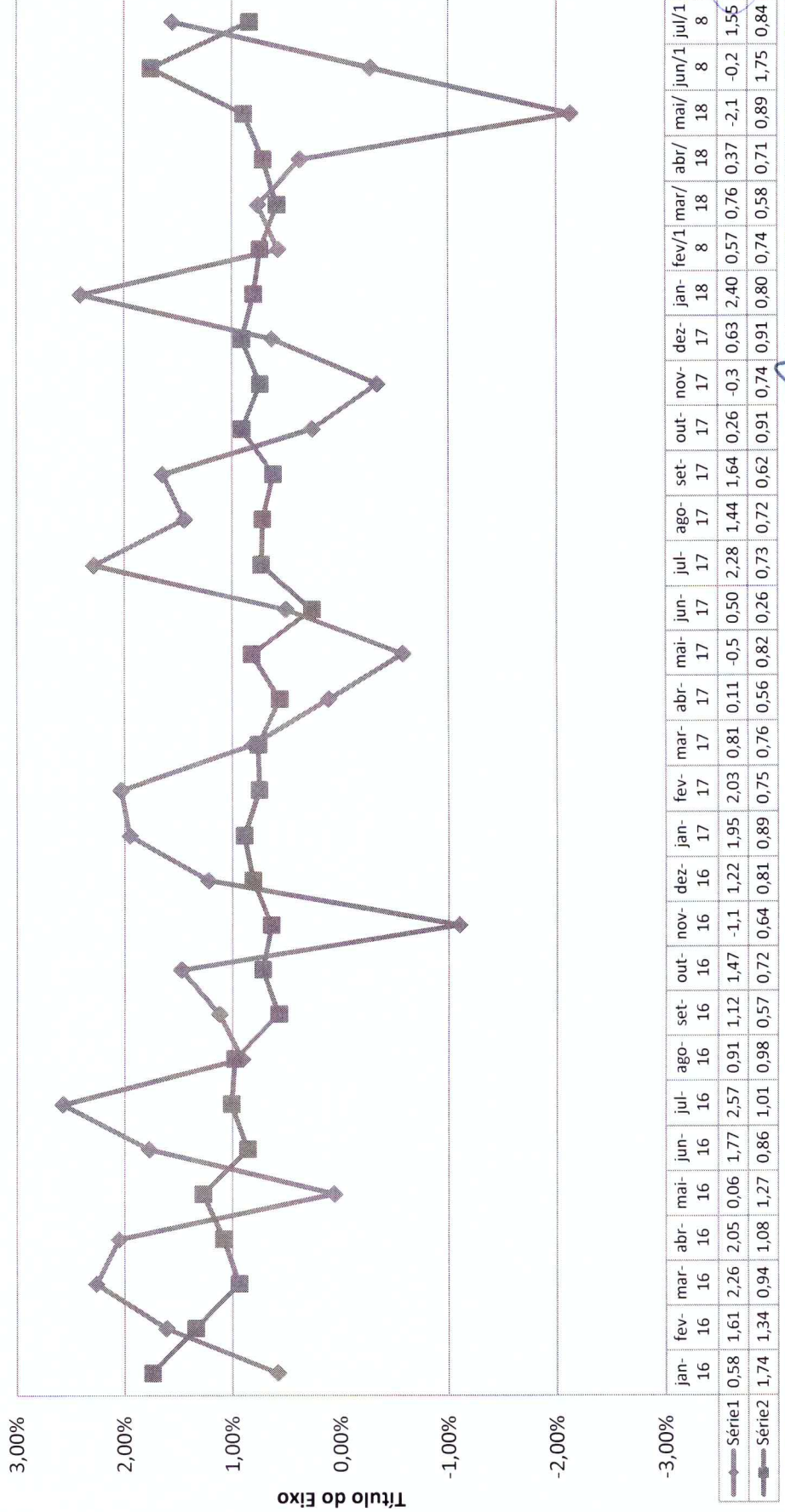


	ago/17	set/17	out/17	nov/17	dez/17	jan/18	fev/18	mar/18	abr/18	mai/18	jun/18	jul/18
Retorno	1,44%	1,64%	0,26%	-0,34%	0,63%	2,40%	0,57%	0,76%	0,37%	-2,13%	-0,28%	1,55%
Meta Atuarial (%)	0,72%	0,62%	0,91%	0,74%	0,91%	0,80%	0,74%	0,58%	0,71%	0,89%	1,75%	0,84%
IPCA%	0,19%	0,16%	0,42%	0,28%	0,44%	0,29%	0,32%	0,09%	0,22%	0,41%	1,26%	0,33%


Handwritten signatures and initials in blue ink.



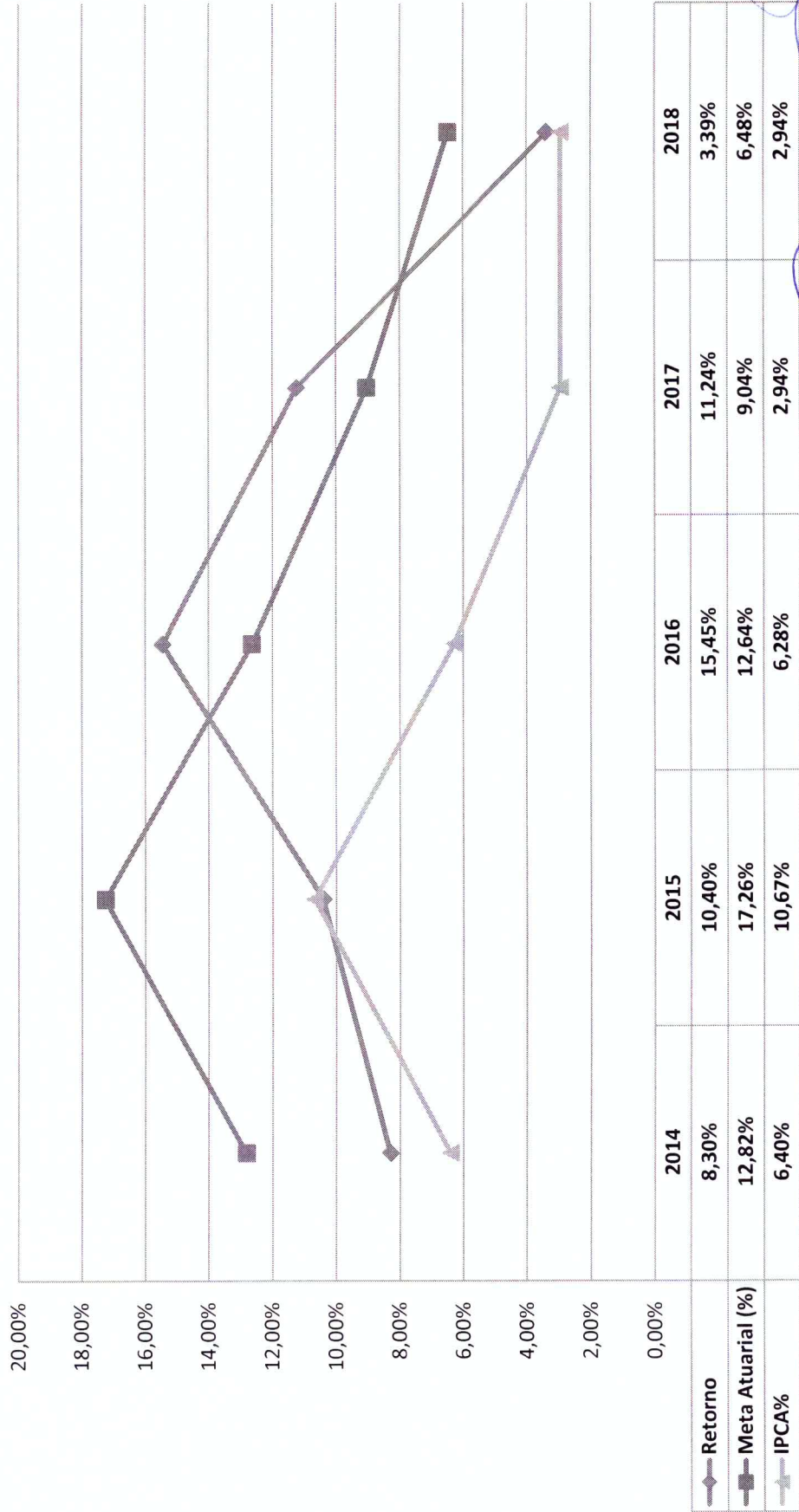
Comparativo Retorno x Meta (2016-2018)



[Handwritten signatures and initials in blue ink]



Comparativo da Meta x Retorno Anual



Handwritten signatures and initials in blue ink, including a large signature and several initials.