



TABOÃOPREV

Autarquia Previdenciária



ATA DA 70ª REUNIÃO ORDINÁRIA, DO CONSELHO FISCAL, DA TABOÃOPREV – AUTARQUIA PREVIDENCIÁRIA DO MUNICÍPIO DE TABOÃO DA SERRA – MANDATO DO QUADRIÊNIO 2015/2019.

Aos vinte e três dias do mês de Fevereiro de 2017, às 9h, na sede da Taboãoprev – Autarquia Previdenciária do Município de Taboão da Serra, localizada na Rua Mário Latorre, no. 130, Parque Pinheiros, nesta cidade, reuniram-se os membros do Conselho Fiscal Ademar Hirako Sato - Conselheiro Indicado Câmara, Jair José dos Santos - Conselheiro Eleito Servidores Ativos, Neuza Neves Vieira - Conselheira Eleita Servidores Inativos e a conselheira Marcia Regina de Souza - Conselheira Indicada Prefeitura. Estavam presentes na reunião o Superintendente Autárquico Sr. Marcos Rogério Fregate Baraldi, o Diretor Administrativo e Financeiro Sr. Daniel César e a Diretora de Previdência Sra. Eliana Bendini Lantyer, após a confirmação das presenças, a Sra. Neuza Neves Vieira, convidou a conselheira Marcia Regina de Souza para secretariar a reunião, que leu a pauta do dia: 1º Aprovação da Ata da reunião anterior; 2º Aprovação das contas do mês de janeiro de dois mil e dezessete; 3º Outros Assuntos. De acordo com a pauta, ficou deliberado o que segue: 1º **Aprovação da Ata da reunião anterior:** Foi feita a leitura da ata da reunião anterior, foi perguntado se alguém tinha algum adendo a fazer, não havendo nada a acrescentar, a referida ata foi aprovada por todos os presentes; 2º **Aprovação das Contas de Janeiro de 2017 e Evolução dos Investimentos e Rentabilidade Acumulada até Dezembro de 2017:** o Sr. Daniel César tomou a palavra e explicou aos conselheiros que até a presente data a Prefeitura Municipal de Taboão da Serra esta em dia com a contribuição Patronal e dos Servidores, na sequência o Diretor Financeiro explicou aos conselheiros o demonstrativo de Receita, Despesas e saldo, constatou-se saldo financeiro no valor de **R\$ 474.177.205,64** (Quatrocentos e Setenta e Quatro Milhões, Cento e Setenta e Sete Mil, Duzentos e Cinco Reais e Sessenta e Quatro Centavos), referentes à prestação de contas/saldo financeiro do mês de Janeiro de 2017, que, após a devida análise, foi aprovada por unanimidade de votos, o Conselho também apreciou a Evolução dos Investimentos e a Rentabilidade Acumulada das Aplicações que totalizam **R\$ 468.272.437,62** (Quatrocentos e Sessenta e Oito Milhões, Duzentos e Setenta e Dois Mil, Quatrocentos e Trinta e Sete Reais e Sessenta e Dois Centavos), distribuídos em Renda Fixa R\$ 377.935.398,08 e Renda Variável R\$ 90.337.039,54, com uma rentabilidade acumulada no ano de R\$ 8.959.648,42 equivalendo a um retorno de 1,95% no ano, sendo que a meta atuarial acumulada no ano está em 0,89%, ou seja, a Taboãoprev está com uma rentabilidade

TABOÃOPREV-Autarquia Previdenciária do Município de Taboão da Serra

CNPJ nº 08.940.472/0001-36, Rua Mario Latorre, 130 – Pq. Pinheiros – CEP 06767-390 – Taboão da Serra – SP

Tels: (11) 4787-6029/4135-4977/4701-6344

www.taboaoprev.com.br




TABOÃOOPREV


Autarquia Previdenciária




acumulada de 1,06% acima da meta atuarial em 2017. De acordo com as Resoluções nº 3.922/10 e 4.392/14 que dispõe sobre as aplicações dos recursos dos Regimes Próprios de Previdência Social, foi constatado que as aplicações estão sendo feitas de acordo com a legislação. No mais, foi perguntado aos conselheiros se alguém queria usar da palavra, não houve manifesto. Nada mais havendo a tratar, deu por encerrada a reunião às onze horas, na qual foi lavrada e assinada por mim, Marcia Regina de Souza, que secretariei esta reunião do Conselho e por todos os presentes.




Neuza Neves Vieira
Presidente




Marcia Regina de Souza
Secretária




Ademir Hiyako Sato
Conselheiro




Jair José dos Santos
Conselheiro



Marcos Rogério Fregate Baraldi
Superintendente Autárquico



Daniel César
Diretor Financeiro da Taboãoprev



Eliana Bendini Lantyer
Diretora de Previdência



Rentabilidade acumulada das aplicações – Base Janeiro/2017

RENTABILIDADE	RENTABILIDADE	
	Mês	12 Meses
CAIXA BRASIL IRF-M TÍTULOS PÚBLICOS FI RENDA ...	2,31%	22,88%
CAIXA BRASIL IMA-B TÍTULOS PÚBLICOS FI RENDA ...	1,84%	24,64%
BB IMA-B TÍTULOS PÚBLICOS FI RENDA FIXA PREVI...	1,84%	24,54%
BRADESCO INSTITUCIONAL IMA-B TÍTULOS PÚBLICOS...	1,81%	24,49%
SAFRA IMA FIC RENDA FIXA	1,70%	22,44%
TMJ IMA-B FI RENDA FIXA	1,31%	14,38%
OURINVEST VEÍCULOS II FIDC SÊNIOR 3	1,31%	-54,62%
SANTANDER IRF-M 1 TÍTULOS PÚBLICOS FI RENDA F...	1,26%	14,20%
OURINVEST SUPPLIERCARD FIDC SÊNIOR	1,25%	16,31%
QUEST YIELD FIC RENDA FIXA LP	1,14%	13,28%
SANTANDER IMA B 5 TÍTULOS PUBLICOS FIC RENDA ...	1,14%	13,23%
CAIXA BRASIL TÍTULOS PÚBLICOS FI RENDA FIXA L...	1,10%	13,98%
BB PERFIL FIC RENDA FIXA PREVIDENCIÁRIO	1,10%	13,93%
ITAÚ INSTITUCIONAL FI REFERENCIADO DI	1,08%	14,10%
BB IDKA 2 TÍTULOS PÚBLICOS FI RENDA FIXA PREV...	1,08%	12,74%
CAIXA BRASIL FI RENDA FIXA REFERENCIADO DI LP	1,07%	14,03%
QUELUZ FI RENDA FIXA LP	1,05%	13,87%
CAIXA BRASIL IPCA XVI FI RENDA FIXA CRÉDITO P...	0,93%	13,57%
IPCA + 6% a.a. (Meta Atuarial)	0,89%	11,69%
TREND BANK FOMENTO FIDC MULTISSETORIAL SÊNIOR ...	-1,57%	-17,23%



Rentabilidade acumulada das aplicações – Base Janeiro/2016

RENTABILIDADE	RENTABILIDADE	
	Mês	12 Meses
ATIVOS		
AZ QUEST SMALL MID CAPS FIC AÇÕES	10,64%	33,42%
PARQUE DOM PEDRO SHOPPING CENTER FII - PQDP11	10,10%	62,67%
ARX INCOME FI AÇÕES	8,10%	55,00%
AZ QUEST AÇÕES FIC AÇÕES	7,44%	39,89%
ITAÚ FOF RPI 30 IBOVESPA ATIVO FIC AÇÕES	6,91%	44,00%
GERAÇÃO FUTURO PROGRAMADO IBOVESPA ATIVO FI A...	6,23%	21,28%
GERAÇÃO FI AÇÕES	5,98%	22,01%
QUELUZ VALOR FI AÇÕES	4,93%	24,92%
CAIXA VALOR SMALL CAP RPPS FIC AÇÕES	4,86%	-14,89%
GERAÇÃO FUTURO DIVIDENDOS FI AÇÕES	4,84%	9,49%
BTG PACTUAL ABSOLUTO INSTITUCIONAL FIC AÇÕES	3,99%	23,66%
BTG PACTUAL DIVIDENDOS FIC AÇÕES	3,13%	22,73%
BRZ VALOR FIC AÇÕES	3,05%	29,64%
CAIXA VALOR DIVIDENDOS RPPS FIC AÇÕES	2,82%	19,13%
BTG PACTUAL FUNDO DE FUNDOS FII - BCFF11B	2,19%	34,29%
WESTERN ASSET US INDEX 500 FI MULTIMERCADO	2,03%	33,27%
IPCA + 6% a.a. (Meta Atuarial)	0,89%	11,69%
BTG PACTUAL CORPORATE OFFICE FUND FII - BRRC1...	0,73%	19,12%
BTG PACTUAL FUNDO DE CRI FII - FEXC11B	0,14%	25,32%
ROMA AÇÕES FI AÇÕES	-0,54%	9,92%
RB CAPITAL DESENVOLVIMENTO RESIDENCIAL II FII...	-4,55%	-38,24%
BRASIL PORTOS E ATIVOS LOGÍSTICOS FIP	-	-
BTG PACTUAL TIMBERLAND FUND I FICFIP	-	-
ÁTICO GERAÇÃO DE ENERGIA FIP	-	-
CONQUEST FIP - FCCQ11	-	-
VECTOR QUELUZ LAJES CORPORATIVAS FII - VLJS11	-	-

[Handwritten signatures and initials on the right margin]



TABOÃOPREV

Autarquia Previdenciária



Acompanhamento dos Enquadramentos dos Investimentos conforme: Resolução nº 3.922/2010, 4.392/2014 e a Política de Investimentos de 2017 Base Janeiro/2017

Artigos - Renda Fixa	Resolução	Carteira	Carteira	Estratégia de Alocação Limite - 2017			GAP
	%	\$	%	Inferior	Alvo	Superior	Superior
				%	%	%	
Artigo 7º, Inciso I, Alínea "a"	100,00%	41.821.142,84	8,93%	0,00%	16,00%	16,00%	33.102.447,18
Artigo 7º, Inciso I, Alínea "b"	100,00%	174.089.070,11	37,18%	10,00%	26,00%	70,00%	153.701.636,22
Artigo 7º, Inciso III, Alínea "a"	80,00%	2.029.596,16	0,43%	5,00%	10,00%	60,00%	278.933.866,41
Artigo 7º, Inciso IV, Alínea "a"	30,00%	132.392.232,29	28,27%	5,00%	5,00%	30,00%	8.089.499,00
Artigo 7º, Inciso VI	15,00%	21.868.967,24	4,67%	5,00%	10,00%	15,00%	48.371.898,40
Artigo 7º, Inciso VII, Alínea "a"	5,00%	1.251.123,94	0,27%	0,00%	2,50%	5,00%	22.162.497,94
Artigo 7º, Inciso VII, Alínea "b"	5,00%	4.483.265,50	0,96%	0,00%	2,50%	5,00%	18.930.356,38
Total Renda Fixa	100,00%	377.935.398,08	80,71%	25,00%	72,00%	201,00%	
Artigos - Renda Variável	Resolução	Carteira	Carteira	Estratégia de Alocação - Limite - 2017			GAP
	%	\$	%	Inferior	Alvo	Superior	Superior
				%	%	%	
Artigo 8º, Inciso I	30,00%	10.513.726,53	2,25%	0,00%	3,00%	3,00%	3.534.446,60
Artigo 8º, Inciso III	15,00%	42.460.376,78	9,07%	5,00%	10,00%	12,00%	13.732.315,73
Artigo 8º, Inciso IV	5,00%	7.377.666,04	1,58%	2,00%	5,00%	5,00%	16.035.955,84
Artigo 8º, Inciso V	5,00%	15.230.474,33	3,25%	2,00%	5,00%	5,00%	8.183.147,55
Artigo 8º, Inciso VI	5,00%	14.250.926,99	3,04%	2,00%	5,00%	5,00%	9.162.694,89
Em Enquadramento - RV	0,00%	503.868,87	0,11%	0,00%	0,00%	0,00%	
Total Renda Variável	30,00%	90.337.039,54	19,29%	11,00%	28,00%	30,00%	

O GAP indica o valor que a Taboãoprev ainda pode investir em cada artigo das Resoluções nº 3.922/10 e 4.392/14.

As Resoluções nº 3.922/10 e 4.392/14 dispõem sobre as aplicações dos recursos dos Regimes Próprios de Previdência Social

Artigo 7º, Inciso I, Alínea A - Até 100% (cem por cento) em títulos de emissão do Tesouro Nacional, registrados no Sistema Especial de Liquidação e Custódia SELIC.
Artigo 7º, Inciso I, Alínea B - Até 100% (cem por cento) cotas de fundos de investimento, constituídos sob a forma de condomínio aberto, cujos regulamentos prevejam que suas respectivas carteiras sejam representadas exclusivamente pelos títulos definidos na alínea 'a' deste inciso e cuja política de investimento assuma o compromisso de buscar o retorno de um dos subíndices do Índice de Mercado Anbima (IMA) ou do Índice de Duração Constante Anbima (IDKa), com exceção de qualquer subíndice atrelado à taxa de juros de um dia.
Artigo 7º, Inciso III, Alínea A - Até 80% (oitenta por cento) cotas de fundos de investimento classificados como renda fixa ou como referenciados em indicadores de desempenho de renda fixa, constituídos sob a forma de condomínio aberto e cuja política de investimento assuma o compromisso de buscar o retorno de um dos subíndices do Índice de Mercado Anbima (IMA) ou do Índice de Duração Constante Anbima (IDKa), com exceção de qualquer subíndice atrelado à taxa de juros de um dia.
Artigo 7º, Inciso IV, Alínea A - Até 30% (trinta por cento) em cotas de fundos de investimento classificados como renda fixa ou como referenciados em indicadores de desempenho de renda fixa, constituídos sob a forma de condomínio aberto.
Artigo 7º, Inciso VI - Até 15% (quinze por cento) em cotas de fundos de investimento em direitos creditórios, constituídos sob a forma de condomínio aberto.
Artigo 7º, Inciso VII, Alínea A - Até 5% (cinco por cento) em cotas de fundos de investimento em direitos creditórios, constituídos sob a forma de condomínio fechado.
Artigo 7º, Inciso VII, Alínea B - Até 5% (cinco por cento) em cotas de fundos de investimento classificados como renda fixa ou como referenciados em indicadores de desempenho de renda fixa que contenham em sua denominação a expressão 'crédito privado'.
Artigo 8º, Inciso I - Até 30% (trinta por cento) em cotas de fundos de investimento constituídos sob a forma de condomínio aberto e classificados como referenciados que identifiquem em sua denominação e em sua política de investimento indicador de desempenho vinculado ao índice Ibovespa, IBrX ou IBrX-50.
Artigo 8º, Inciso III - Até 15% (quinze por cento) em cotas de fundos de investimento em ações, constituídos sob a forma de condomínio aberto, cujos regulamentos dos fundos determinem que as cotas de fundos de índices referenciados em ações que compõem suas carteiras estejam no âmbito dos índices previstos no inciso II deste artigo.
Artigo 8º, Inciso IV - Até 5% (cinco por cento) em cotas de fundos de investimento classificados como multimercado, constituídos sob a forma de condomínio aberto, cujos regulamentos determinem tratar-se de fundos sem alavancagem.
Artigo 8º, Inciso V - Até 5% (cinco por cento) em cotas de fundo de investimento em participações, constituídos sob a forma de condomínio fechado.
Artigo 8º, Inciso VI - Até 5% (cinco por cento) em cotas de fundos de investimento imobiliário, com cotas negociadas em bolsa de valores.

Taboãoprev – Autarquia Previdenciária do Município de Taboão da Serra

Rua Mario Latorre, 130 – Parque Pinheiros – CEP 06767-230 – Taboão da Serra – SP

Tels: (11) 4787-6029 / 4135-4977 / 4701-6344

www.taboaoprev.com.br

3



TABOÃOPREV



Autarquia Previdenciária

Resultado das Aplicações Financeiras nos últimos 12 meses Base Janeiro/2017

Mês	Saldo Anterior	Aplicações	Resgates	Saldo no Mês	Retorno (R\$)	Retorno (%)	Meta (%)
Fevereiro/16	385.827.092,48	13.980.000,00	12.720.000,00	393.183.181,25	6.096.088,77	1,57%	1,34%
Março/16	393.183.181,25	11.664.000,00	9.679.530,21	403.995.522,63	8.827.871,59	2,23%	0,94%
Abril/16	403.995.522,63	3.757.000,00	2.747.000,00	413.215.446,87	8.209.924,24	2,03%	1,08%
Maior/16	413.215.446,87	53.373.079,98	52.373.079,98	414.502.816,07	230.457,47	0,06%	1,27%
Junho/16	414.502.816,07	3.330.000,00	2.671.718,34	422.489.801,36	7.328.703,63	1,77%	0,86%
Julho/16	422.489.801,36	7.273.000,00	5.583.063,59	435.066.846,27	10.887.108,50	2,57%	1,01%
Agosto/16	435.066.846,27	3.600.000,00	2.998.913,26	439.619.066,75	3.951.133,74	0,91%	0,98%
Setembro/16	439.619.066,75	8.270.000,00	7.697.539,68	445.138.966,54	4.947.439,47	1,12%	0,57%
Outubro/16	445.138.966,54	6.993.968,99	5.881.904,27	452.844.826,28	6.565.042,92	1,47%	0,72%
Novembro/16	452.844.826,28	43.620.000,00	42.889.605,37	448.568.060,99	-5.007.159,92	-1,10%	0,64%
Dezembro/16	448.568.060,99	7.970.000,00	6.813.817,67	455.190.351,32	5.466.108,00	1,22%	0,81%
Janeiro/17	455.190.351,32	30.550.000,00	26.427.562,12	468.272.437,62	8.959.648,42	1,95%	0,89%
Rentabilidade Acumulada no ano de 2017					8.959.648,42	1,95%	0,89%

Taboãoprev – Autarquia Previdenciária do Município de Taboão da Serra

Rua Mario Latorre, 130 – Parque Pinheiros – CEP 06767-230 – Taboão da Serra – SP

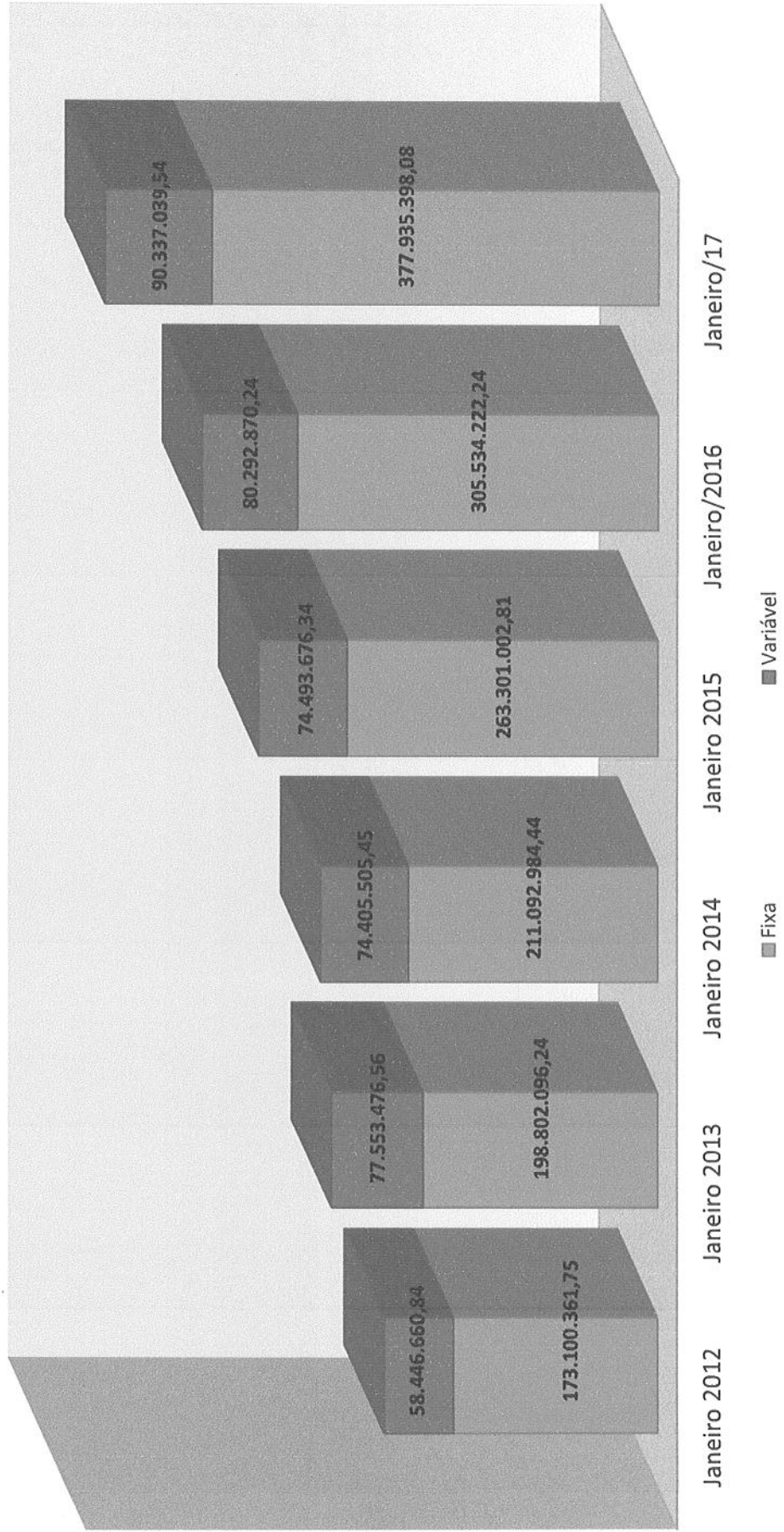
Tels: (11) 4787-6029 / 4135-4977 / 4701-6344

www.taboaprev.com.br

4



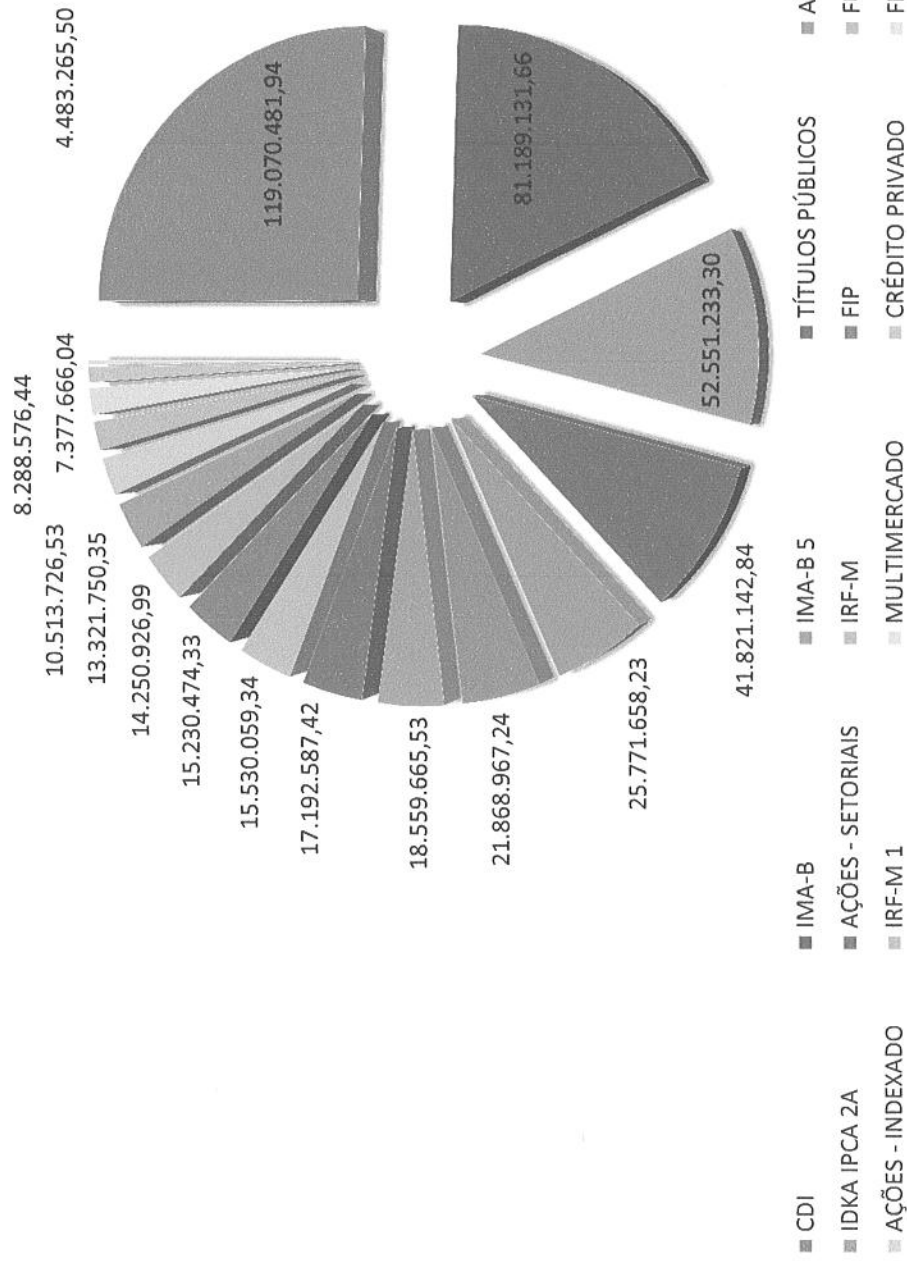
Evolução dos Investimentos da TaboãoPrev de Jan/2012 à Jan/2017



[Handwritten signatures and initials]




Distribuição dos Investimentos - Janeiro/2017



Handwritten signatures and initials at the bottom of the page.



Evolução dos Investimentos últimos 12 meses

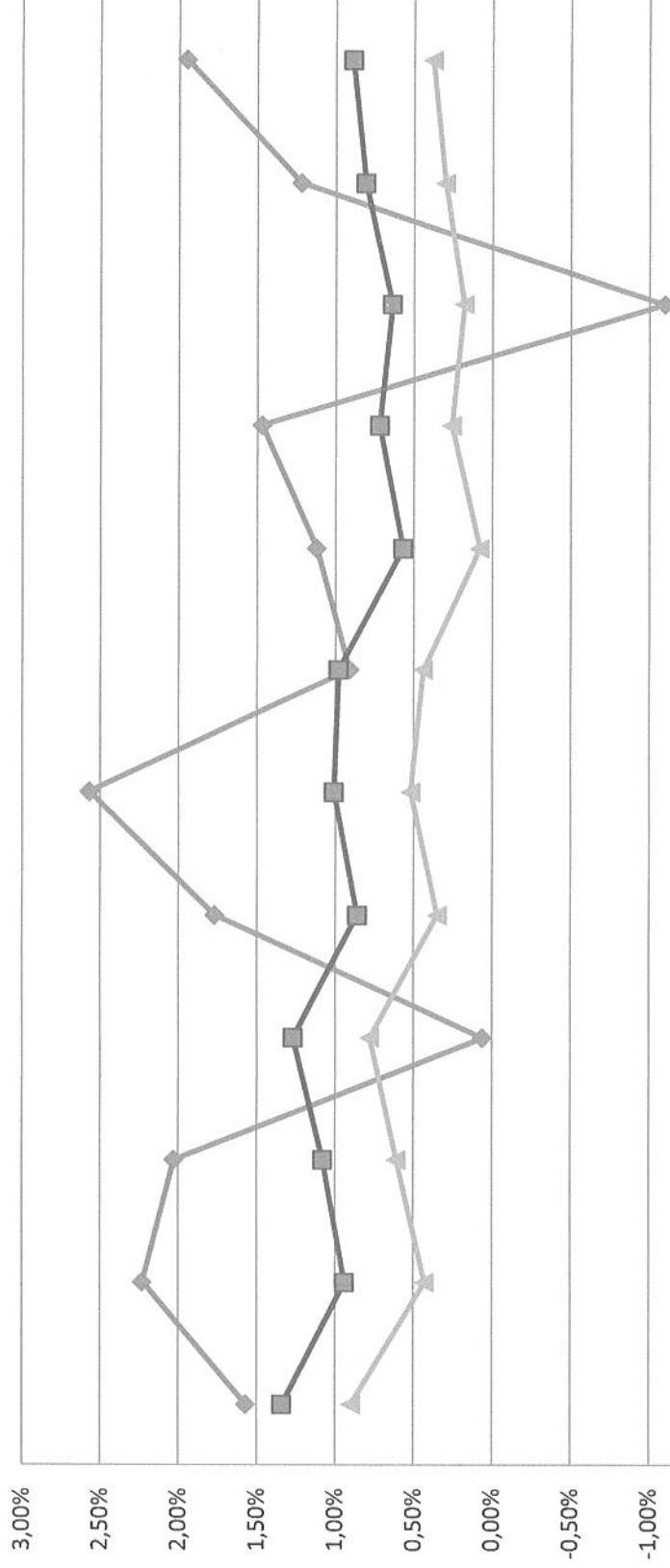


[Handwritten signature]

[Handwritten signature]



Comparativo da Meta Atuarial e Retorno da Carteira de Investimentos



	fev/16	mar/16	abr/16	mai/16	jun/16	jul/16	ago/16	set/16	out/16	nov/16	dez/16	jan/17
Retorno	1,57%	2,23%	2,03%	0,06%	1,77%	2,57%	0,91%	1,12%	1,47%	-1,10%	1,22%	1,95%
Meta Atuarial (%)	1,34%	0,94%	1,08%	1,27%	0,86%	1,01%	0,98%	0,57%	0,72%	0,64%	0,81%	0,89%
IPCA%	0,90%	0,43%	0,61%	0,78%	0,35%	0,52%	0,44%	0,08%	0,26%	0,18%	0,30%	0,38%

[Handwritten signatures and initials]