



TABOÃO PREV

Autarquia Previdenciária

Município de Taboão da Serra
Estado de São Paulo



Ata da 63ª Reunião Ordinária do Comitê de Investimentos da TABOÃO PREV – Quadriênio 2012/2015.

Aos dezessete dias do mês de outubro de dois mil e dezesseis, às nove horas, se reuniram os membros do Comitê de Investimentos na sede da TABOÃO PREV sito a Rua Mario Latorre, 130, no bairro denominado Pq. Pinheiros – Taboão da Serra – SP, com os seguintes conselheiros: Antonio Irineu Pereira (Funcionários Inativos), Thomaz Martin Gonçalves Oyamaguchi (Funcionários Ativos), Reinaldo da Silva Borges (Indicado pela Câmara Municipal), Marcos Rogério Fregate Baraldi (Superintendente Autárquico) e Daniel César (Diretor Administrativo e Financeiro da TaboãoPrev). Aberta a reunião pelo Superintendente Autárquico Sr. Marcos Rogério Fregate Baraldi, com quórum legal, e foi apresentada aos membros do Comitê de Investimentos a seguinte pauta: 1º Análise do Panorama Econômico do mês de Setembro de 2016; 2º Aplicação de Recursos; 3º Outros Assuntos. De acordo com a pauta, ficou deliberado o que segue: 1º O Panorama Econômico do mês de Setembro ficou como segue: ATIVIDADE, EMPREGO E RENDA: De acordo com o Banco Central, o IBC-Br, considerado uma prévia da evolução do PIB cedeu 0,09% em julho, na comparação com junho. Em doze meses a queda foi de 5,61%. O consumo das famílias continuou evoluindo de forma negativa, assim como o consumo do governo. No entanto, a diretora-gerente do FMI, em uma análise da economia mundial, afirmou que a Rússia e o Brasil estão mostrando algum sinal de melhora em suas economias. O fato é que a confiança da indústria registrou em setembro a maior marca desde julho de 2014 e a confiança do consumidor chegou ao maior nível em 20 meses, conforme a FGV. Por sua vez, a taxa de desemprego atingiu 11,8% no trimestre encerrado em agosto, conforme a Pnad Contínua, sendo que um ano antes a taxa era de 8,7%. O contingente de desempregados chegou a 12,02 milhões de pessoas. A renda média de R\$ 2.011,00 apresentou queda real de 1,7% frente ao ano anterior. SETOR PÚBLICO: Conforme informou o Banco Central, o setor público consolidado registrou déficit primário de R\$ 22,3 bilhões em agosto. No ano, o déficit acumulado foi de R\$ 58,9 bilhões e em doze meses de R\$ 169 bilhões (2,77% do PIB). As despesas com juros nominais, em doze meses, totalizaram R\$ 418 bilhões (6,86% do PIB). Já o déficit nominal, que inclui o resultado com os juros, foi de R\$ 587 bilhões (9,64% do PIB), também em doze meses. A dívida bruta do governo geral (governo federal mais INSS mais governos regionais) alcançou R\$ 4,27 trilhões (70,1% do PIB), elevando-se 0,5 p.p. em relação ao mês anterior. INFLAÇÃO: Com os preços dos alimentos, especialmente o da carne, exercendo menor pressão, a inflação medida pelo IPCA desacelerou, de 0,44% em agosto para apenas 0,08% em setembro. No ano, a alta acumulada chegou a 5,51%, e em doze meses a 8,48%. Já o INPC, também subiu 0,08% em setembro e acumulou um avanço de 6,18% no ano, e de 9,15% em doze meses. JUROS: Com a divulgação da ata da última reunião do Copom realizada no final de agosto, o Banco Central começou a preparar o terreno para uma redução da taxa Selic num futuro próximo. E no último Relatório Trimestral de Inflação, apresentado em setembro, a autoridade monetária já passou a acreditar na inflação abaixo do centro da meta de 4,5% em 2017. A projeção é de 4,4% para o IPCA no próximo ano, e de 3,8% em 2018. CÂMBIO E SETOR EXTERNO: A taxa de câmbio dólar x real, denominada P-Tax 800 encerrou o mês de setembro cotada em R\$ 3,2462, com uma valorização de 0,68% no mês, mas com uma desvalorização de 16,87% no ano e de 21,16% em doze meses. Em agosto, as transações correntes, apresentaram déficit de US\$ 579 milhões, acumulando em doze meses, saldo negativo de US\$ 25,8 bilhões. Os Investimentos Estrangeiros Diretos –IED apresentaram um ingresso líquido de US\$ 7,2 bilhões, acumulando em doze meses, um saldo positivo de US\$ 74 bilhões. As reservas internacionais terminaram o mês em US\$ 378,8 bilhões e a dívida externa bruta em US\$ 338,1 bilhões. A Balança Comercial, por sua vez, teve em Setembro um superávit de US\$ 3,8 bilhões. No acumulado do ano, registrou um superávit de US\$ 36,17 bilhões. RENDA FIXA: Dos subíndices Anbima, que



TABOÃO PREV

Autarquia Previdenciária

Município de Taboão da Serra
Estado de São Paulo



referenciam os fundos compostos por títulos públicos disponíveis para os RPPS, o melhor desempenho no mês acabou sendo o do IRF-M1+, com alta de 2,33%, seguido do IRF-M Total com 1,96%, e do IMA-B 5+ com 1,57%. No ano, o melhor desempenho acumulado até setembro foi do IDkA 20A (IPCA) com 48,84%, seguido do IMA-B 5+ com 28,05% e do IRF-M 1+ com alta de 25,23%. RENDA VARIÁVEL: Para o Ibovespa, a alta foi de 0,80%, levando o acumulado no ano para um ganho de 34,64%, e em doze meses para 32,26%. PERSPECTIVAS - MERCADO INTERNACIONAL: Depois de ter mantido inalteradas as taxas de juros em sua reunião de setembro, aumentou a possibilidade da elevação dos juros nos EUA. O mercado internacional estará focado na próxima reunião do FED no dia 2 de novembro e nas eleições americanas no dia 8 seguinte. A eleição de Donald Trump seria um evento absolutamente inesperado e indesejado pelo mercado financeiro, cujas reações adversas seriam imprevisíveis. MERCADO NACIONAL: Para o mercado local, o fato de maior importância será a aprovação da PEC 241, que estabelece um teto para os gastos públicos federais, a melhor forma de ajuste fiscal, por ser gradual e por talvez dispensar a necessidade do aumento de impostos. Para os economistas, o ajuste fiscal poderia levar o país a uma queda duradoura das taxas de juros. Depois da boa surpresa com a inflação de setembro, que atingiu o menor patamar para o mês desde 1989, o presidente do Banco Central afirmou que é preciso serenidade, já que há muito ainda a ser feito para a recuperação de nossa economia. Em outubro, o Copom irá se reunir novamente. 2º Os membros do comitê analisaram diversos fundos (lâminas em anexo) e frente ao possível desenquadramento do fundo SAFRA EXECUTIVE CORPORATE FIC RENDA FIXA CNPJ: 03.593.150/0001-44, decidiram fazer a migração do recurso para o fundo SAFRA IMA FUNDO DE INVESTIMENTO EM COTAS DE FUNDOS DE INVESTIMENTO RENDA FIXA CNPJ: 10.787.822/0001-18. Em relação a investir em fundos Multimercado, o comitê investimentos ainda não tem uma decisão fechada e os membros decidiram analisar mais detalhadamente as possibilidades de investimento para a próxima reunião. Não havendo mais nada a tratar, deu por encerrada a reunião, na qual foi lavrada e assinada por mim, Daniel César, e vai assinada por todos os presentes.

Thomaz Martin Gonçalves Oyamaguchi
Comitê de Investimentos

Antonio Irineu Pereira
Comitê de Investimentos

Reinaldo da Silva Borges
Comitê de Investimentos

Daniel César
Diretor Administrativo e Financeiro

Marcos Rogério Fregate Baraldi
Superintendente Autárquico



Comparação de fundos

Busque por nome ou CNPJ de fundos para incluir na comparação

Rentabilidade Underwater Volatilidade Correlação

CDI

Ibovespa

Período:

de 31/12/2015

a 27/09/2016



CDI

Rentab. absoluta: 10,25%

Rentab. relativa: 100,00%

Consistência: N/A

Sharpe (risco/retorno): N/A

Risco: N/A

FUNDO DE INVESTIMENTO CAIXA BRASIL IMA-B TÍTULOS PÚBLICOS RENDA FIXA LONGO PRAZO

Rentab. absoluta: 21,13%

Rentab. relativa: 206,24%

Consistência: N/A

Sharpe (risco/retorno): 2,15

Risco: 7,22%

BB PREVIDENCIÁRIO RENDA FIXA IMA-B TÍTULOS PÚBLICOS FUNDO DE INVESTIMENTO

Rentab. absoluta: 21,22%

Rentab. relativa: 207,10%

Consistência: N/A

Sharpe (risco/retorno): 2,17

Risco: 7,22%

BRADERCO INSTITUCIONAL FUNDO DE INVESTIMENTO EM COTAS DE FUNDOS DE INVEST RF IMA-B TÍT. PÚBLICOS

Rentab. absoluta: 21,15%

Rentab. relativa: 206,37%

Consistência: N/A

Sharpe (risco/retorno): 2,14

Risco: 7,27%

SAFRA IMA FUNDO DE INVESTIMENTO EM COTAS DE FUNDOS DE INVESTIMENTO RENDA FIXA

Rentab. absoluta: 19,41%

Rentab. relativa: 189,40%

Consistência: N/A

Sharpe (risco/retorno): 1,95

Risco: 6,68%

Handwritten signatures and initials in blue ink at the bottom of the page.



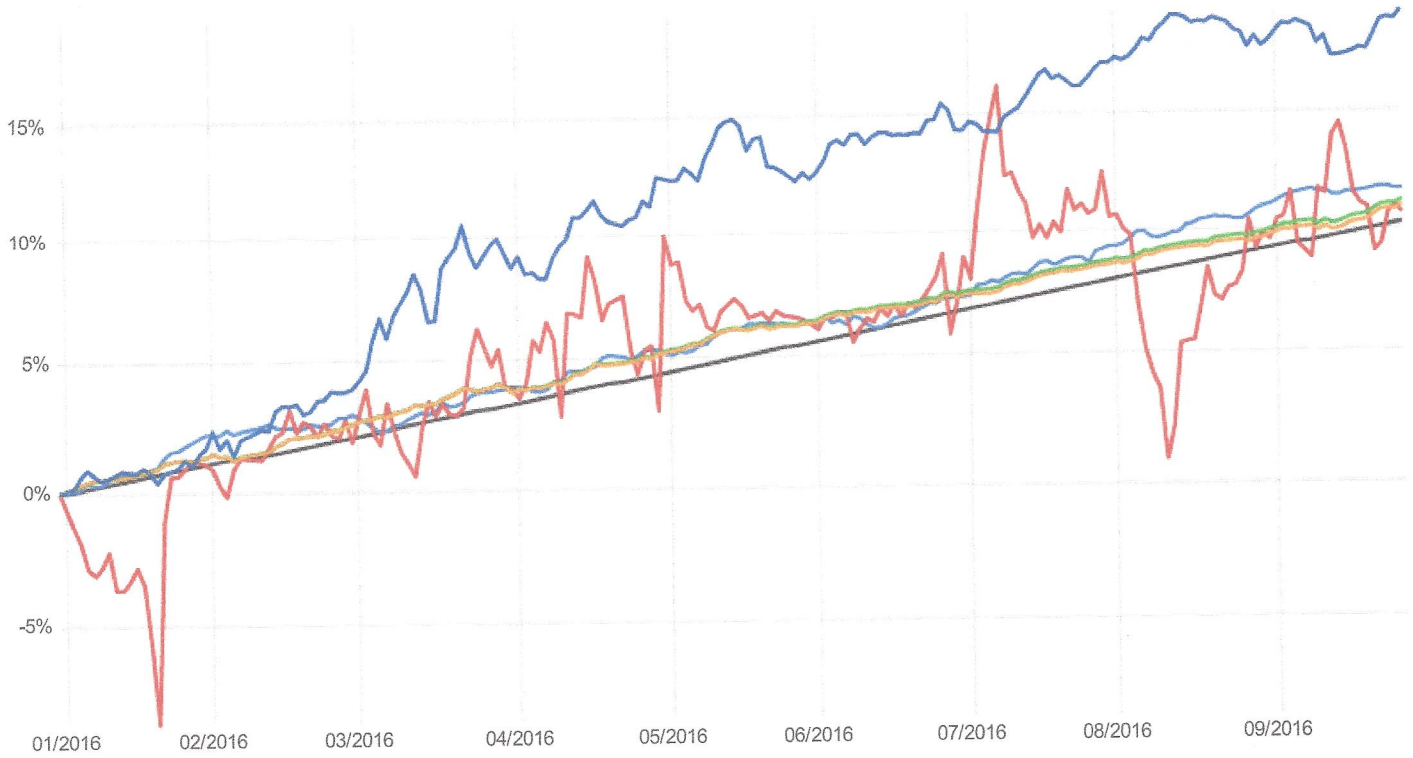
Comparação de fundos

Busque por nome ou CNPJ de fundos para incluir na comparação

Rentabilidade Underwater Volatilidade Correlação

CDI Ibovespa

Período: de 31/12/2015 a 27/09/2016



CDI	Rentab. absoluta: 10,25%	Rentab. relativa: 100,00%	Consistência: N/A	Sharpe (risco/retorno): N/A	Risco: N/A	
WESTERN ASSET LONG & SHORT FUNDO DE INVESTIMENTO MULTIMERCADO	Rentab. absoluta: 11,69%	Rentab. relativa: 114,10%	Consistência: N/A	Sharpe (risco/retorno): 1,04	Risco: 1,95%	
INFINITY INSTITUCIONAL FUNDO DE INVESTIMENTO MULTIMERCADO	Rentab. absoluta: 10,65%	Rentab. relativa: 103,91%	Consistência: N/A	Sharpe (risco/retorno): 0,03	Risco: 21,21%	
SAFRA CARTEIRA PREMIUM FUNDO DE INVESTIMENTO MULTIMERCADO	Rentab. absoluta: 11,20%	Rentab. relativa: 109,31%	Consistência: N/A	Sharpe (risco/retorno): 1,13	Risco: 1,19%	
SAFRA CARTEIRA INSTITUCIONAL - FUNDO DE INVESTIMENTO MULTIMERCADO	Rentab. absoluta: 10,99%	Rentab. relativa: 107,27%	Consistência: N/A	Sharpe (risco/retorno): 0,80	Risco: 1,30%	
SAFRA IMA FUNDO DE INVESTIMENTO EM COTAS DE FUNDOS DE INVESTIMENTO RENDA FIXA	Rentab. absoluta: 19,41%	Rentab. relativa: 189,40%	Consistência: N/A	Sharpe (risco/retorno): 1,95	Risco: 6,68%	

Handwritten signatures and notes in blue ink at the bottom of the page.



Comparação de fundos

Busque por nome ou CNPJ de fundos para incluir na comparação

Rentabilidade Underwater Volatilidade Correlação

CDI Ibovespa

Ótimo Máximo 1 ano 2 anos 3 anos Personalizado



CDI	Rentab. absoluta: 14,07%	Rentab. relativa: 100,00%	Consistência: N/A	Sharpe (risco/retorno): N/A	Risco: N/A		
WESTERN ASSET LONG & SHORT FUNDO DE INVESTIMENTO MULTIMERCADO	Rentab. absoluta: 15,01%	Rentab. relativa: 106,68%	Consistência: N/A	Sharpe (risco/retorno): 0,50	Risco: 1,87%		
INFINITY INSTITUCIONAL FUNDO DE INVESTIMENTO MULTIMERCADO	Rentab. absoluta: 16,82%	Rentab. relativa: 119,52%	Consistência: N/A	Sharpe (risco/retorno): 0,14	Risco: 19,01%		
SAFRA CARTEIRA PREMIUM FUNDO DE INVESTIMENTO MULTIMERCADO	Rentab. absoluta: 15,62%	Rentab. relativa: 111,01%	Consistência: N/A	Sharpe (risco/retorno): 1,24	Risco: 1,25%		
SAFRA CARTEIRA INSTITUCIONAL - FUNDO DE INVESTIMENTO MULTIMERCADO	Rentab. absoluta: 15,38%	Rentab. relativa: 109,32%	Consistência: N/A	Sharpe (risco/retorno): 0,95	Risco: 1,39%		
SAFRA IMA FUNDO DE INVESTIMENTO EM COTAS DE FUNDOS DE INVESTIMENTO RENDA FIXA	Rentab. absoluta: 27,19%	Rentab. relativa: 193,23%	Consistência: N/A	Sharpe (risco/retorno): 2,04	Risco: 6,45%		

Handwritten signatures and notes in blue ink at the bottom of the page.



Comparação de fundos

Busque por nome ou CNPJ de fundos para incluir na comparação

Rentabilidade Underwater Volatilidade Correlação

CDI

Ibovespa

Ótimo

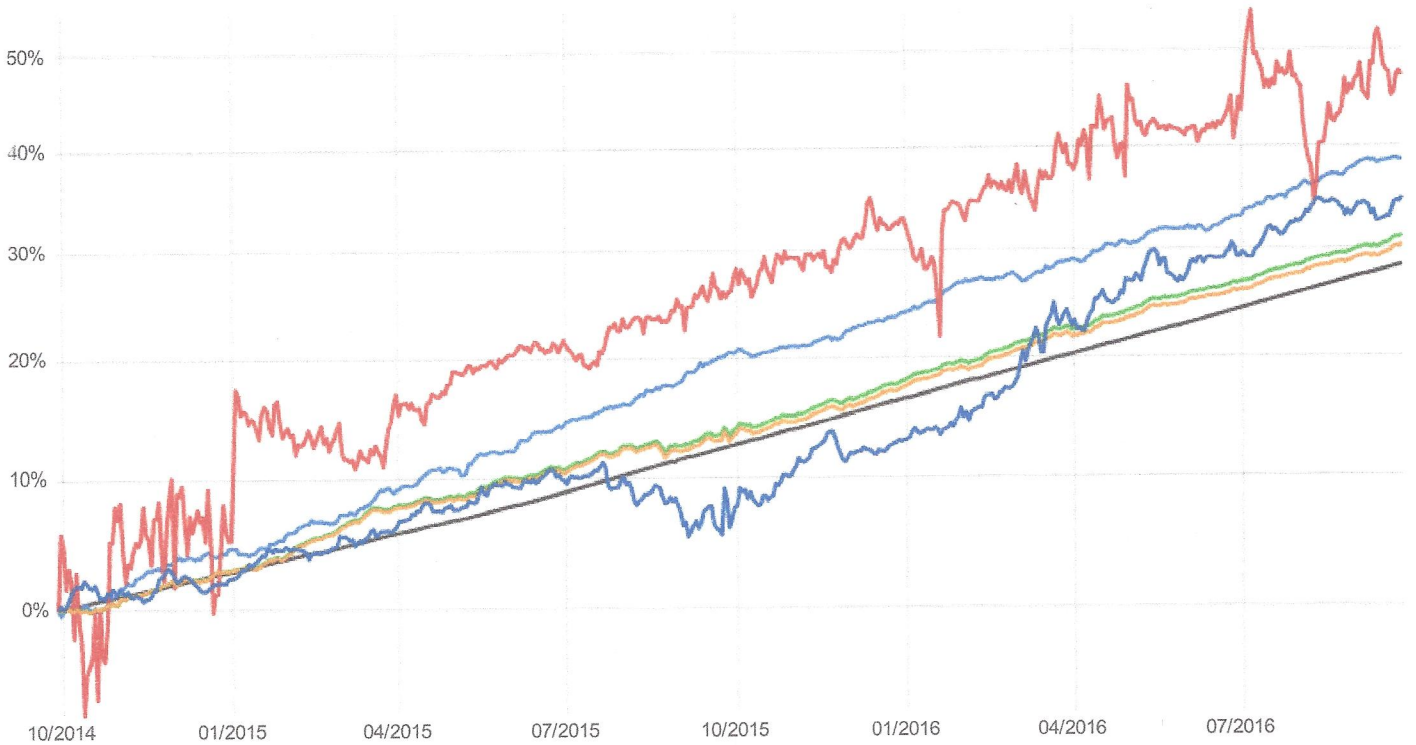
Máximo

1 ano

2 anos

3 anos

Personalizado



CDI

Rentab. absoluta: 28,33% Rentab. relativa: 100,00% Consistência: N/A Sharpe (risco/retorno): N/A Risco: N/A

WESTERN ASSET LONG & SHORT FUNDO DE INVESTIMENTO MULTIMERCADO

Rentab. absoluta: 38,57% Rentab. relativa: 136,13% Consistência: 100,00% Sharpe (risco/retorno): 1,97 Risco: 2,26%

INFINITY INSTITUCIONAL FUNDO DE INVESTIMENTO MULTIMERCADO

Rentab. absoluta: 47,19% Rentab. relativa: 166,58% Consistência: 92,83% Sharpe (risco/retorno): 0,33 Risco: 24,58%

SAFRA CARTEIRA PREMIUM FUNDO DE INVESTIMENTO MULTIMERCADO

Rentab. absoluta: 31,16% Rentab. relativa: 109,98% Consistência: 86,45% Sharpe (risco/retorno): 0,81 Risco: 1,53%

SAFRA CARTEIRA INSTITUCIONAL - FUNDO DE INVESTIMENTO MULTIMERCADO

Rentab. absoluta: 30,30% Rentab. relativa: 106,97% Consistência: 60,16% Sharpe (risco/retorno): 0,51 Risco: 1,70%

SAFRA IMA FUNDO DE INVESTIMENTO EM COTAS DE FUNDOS DE INVESTIMENTO RENDA FIXA

Rentab. absoluta: 34,89% Rentab. relativa: 123,14% Consistência: 57,37% Sharpe (risco/retorno): 0,45 Risco: 6,43%

Handwritten signatures and notes:

- Large signature: *Guilherme*
- Circle around the Sharpe ratio for SAFRA IMA: 0,45
- Arrow pointing to the Risco for SAFRA IMA: 6,43%
- Other scribbles and initials.



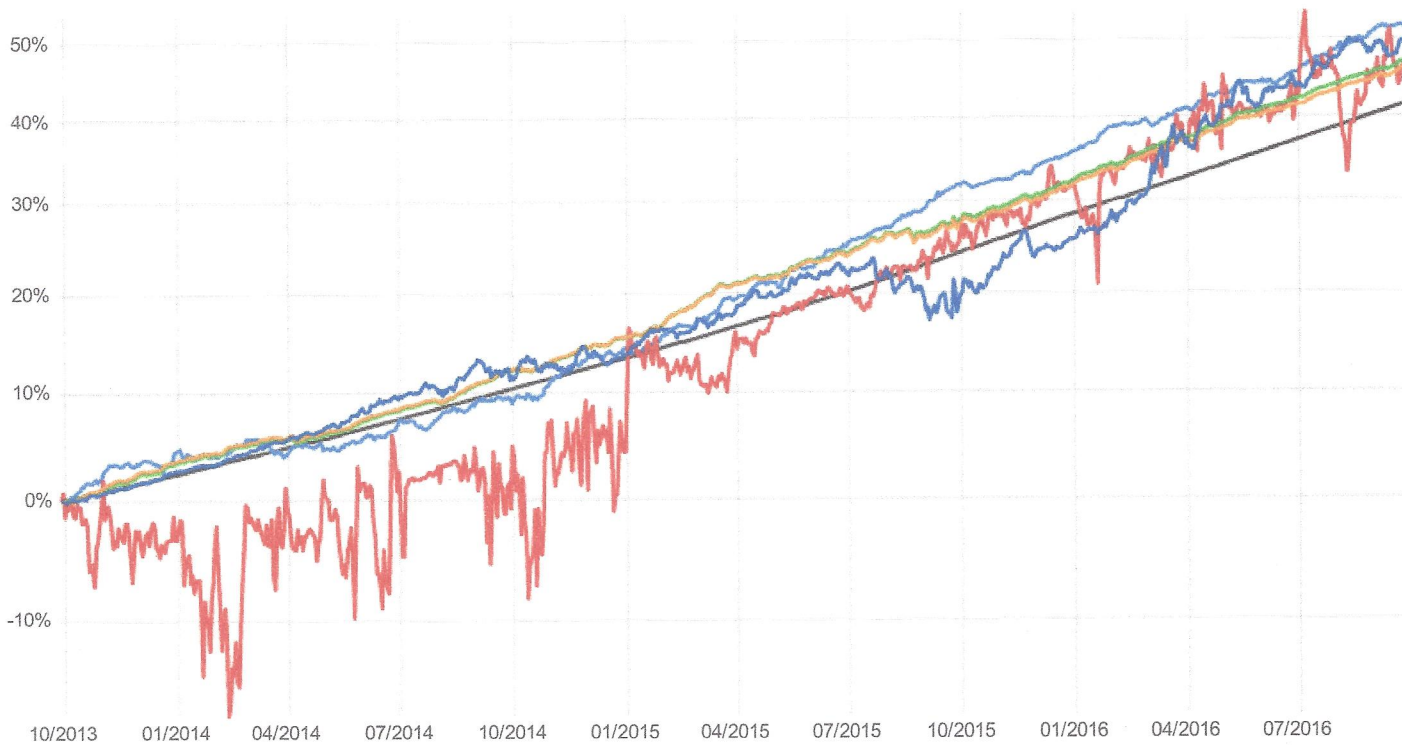
Comparação de fundos

Busque por nome ou CNPJ de fundos para incluir na comparação

Rentabilidade Underwater Volatilidade Correlação

CDI Ibovespa

Ótimo Máximo 1 ano 2 anos 3 anos Personalizado



Fundo	Rentab. absoluta	Rentab. relativa	Consistência	Sharpe (risco/retorno)	Risco
CDI	41,56%	100,00%	N/A	N/A	N/A
WESTERN ASSET LONG & SHORT FUNDO DE INVESTIMENTO MULTIMERCADO	51,60%	124,16%	81,66%	1,06	2,45%
INFINITY INSTITUCIONAL FUNDO DE INVESTIMENTO MULTIMERCADO	46,03%	110,74%	83,83%	0,04	28,58%
SAFRA CARTEIRA PREMIUM FUNDO DE INVESTIMENTO MULTIMERCADO	47,15%	113,44%	93,29%	1,05	1,39%
SAFRA CARTEIRA INSTITUCIONAL - FUNDO DE INVESTIMENTO MULTIMERCADO	46,30%	111,41%	80,28%	0,81	1,53%
SAFRA IMA FUNDO DE INVESTIMENTO EM COTAS DE FUNDOS DE INVESTIMENTO RENDA FIXA	50,04%	120,40%	63,71%	0,40	5,47%

Handwritten signatures and scribbles in blue ink at the bottom of the page.



Rentabilidade acumulada das aplicações – Base Setembro/2016

ATIVOS	RENTABILIDADE	
	Mês	Ano
BB IMA-B TÍTULOS PÚBLICOS FI RENDA FIXA PREVI...	1,56%	21,80%
BRDESCO INSTITUCIONAL IMA-B TÍTULOS PÚBLICOS...	1,57%	21,73%
CAIXA BRASIL IMA-B TÍTULOS PÚBLICOS FI RENDA ...	1,58%	21,72%
SAFRA IMA FIC RENDA FIXA	1,55%	19,96%
CAIXA BRASIL IRF-M TÍTULOS PÚBLICOS FI RENDA ...	1,94%	19,20%
CAIXA BRASIL IPCA XVI FI RENDA FIXA CRÉDITO P...	0,95%	14,42%
TMJ IMA-B FI RENDA FIXA	2,65%	13,09%
SANTANDER IMA B 5 TÍTULOS PUBLICOS FIC RENDA ...	1,39%	12,76%
BB IDKA 2 TÍTULOS PÚBLICOS FI RENDA FIXA PREV...	1,35%	12,40%
OURINVEST SUPPLIERCARD FIDC SÊNIOR	1,27%	12,08%
QUEST YIELD FIC RENDA FIXA LP	0,97%	11,44%
SANTANDER IRF-M 1 TÍTULOS PÚBLICOS FI RENDA F...	1,15%	11,05%
SAFRA EXECUTIVE CORPORATE FIC RENDA FIXA	1,17%	10,99%
CAIXA BRASIL TÍTULOS PÚBLICOS FI RENDA FIXA L...	1,10%	10,50%
ITAÚ INSTITUCIONAL FI REFERENCIADO DI	1,11%	10,48%
CAIXA BRASIL FI RENDA FIXA REFERENCIADO DI LP	1,10%	10,42%
QUELUZ FI RENDA FIXA LP	1,06%	10,37%
BB PERFIL FIC RENDA FIXA PREVIDENCIÁRIO	1,11%	10,26%
IPCA + 6,00% ao ano (Benchmark)	0,57%	10,22%
TREND BANK FOMENTO FIDC MULTISSECTORIAL SÊNIOR ...	26,99%	-11,62%



Rentabilidade acumulada das aplicações – Base Setembro/2016

ATIVOS	RENTABILIDADE	
	Mês	Ano
PARQUE DOM PEDRO SHOPPING CENTER FII - PQDP11	9,14%	49,83%
ITAÚ FOF RPI 30 IBOVESPA ATIVO FIC AÇÕES	-0,64%	30,38%
ARX INCOME FI AÇÕES	-0,39%	30,02%
BTG PACTUAL ABSOLUTO INSTITUCIONAL FIC AÇÕES	-1,19%	24,18%
AZ QUEST AÇÕES FIC AÇÕES	-0,20%	23,59%
BTG PACTUAL DIVIDENDOS FIC AÇÕES	-1,47%	22,81%
BRZ VALOR FIC AÇÕES	0,50%	22,52%
QUELUZ VALOR FI AÇÕES	0,40%	21,65%
AZ QUEST SMALL MID CAPS FIC AÇÕES	-1,43%	17,29%
BTG PACTUAL FUNDO DE CRI FII - FEXC11B	1,36%	15,90%
WESTERN ASSET US INDEX 500 FI MULTIMERCADO	0,79%	14,81%
ROMA AÇÕES FI AÇÕES	-4,61%	14,58%
CAIXA VALOR DIVIDENDOS RPPS FIC AÇÕES	0,02%	12,91%
CAIXA BRASIL IPCA VIII FI MULTIMERCADO CRÉDIT...	0,91%	11,45%
IPCA + 6,00% ao ano (Benchmark)	0,57%	10,22%
BTG PACTUAL CORPORATE OFFICE FUND FII - BRRCR1...	2,22%	3,92%
GERAÇÃO FI AÇÕES	1,02%	-1,12%
GERAÇÃO FUTURO PROGRAMADO IBOVESPA ATIVO FI A...	0,95%	-1,22%
GERAÇÃO FUTURO DIVIDENDOS FI AÇÕES	0,93%	-2,15%
CAIXA VALOR SMALL CAP RPPS FIC AÇÕES	-0,84%	-11,18%
VECTOR QUELUZ LAJES CORPORATIVAS FII - VLJS11	0,00%	-
BTG PACTUAL FUNDO DE FUNDOS FII - BCFF11B	-0,10%	-
RB CAPITAL DESENVOLVIMENTO RESIDENCIAL II FII...	-2,53%	-
ÁTICO GERAÇÃO DE ENERGIA FIP	-	-
BTG PACTUAL TIMBERLAND FUND I FICFIP	-	-
BRASIL PORTOS E ATIVOS LOGÍSTICOS FIP	-	-
CONQUEST FIP - FCCQ11	-	-



TABOÃOPREV

Autarquia Previdenciária



Acompanhamento dos Enquadramentos dos Investimentos conforme: Resolução nº 3.922/2010, 4.392/2014 e a Política de Investimentos de 2016 Base Setembro/2016

ENQUADRAMENTOS	Resolução 3.922/2010 e 4.392/2014	Política de Investimentos	Base: Setembro de 2016		
			Total Artigo	% PL	GAP
Artigos - Renda Fixa	Limite	Limite	Total Artigo	% PL	GAP
Artigo 7º, Inciso I, Alínea " a "	100,00%	25,00%	64.326.035,16	14,45%	46.958.706,48
Artigo 7º, Inciso I, Alínea " b "	100,00%	55,00%	172.230.016,64	38,69%	72.596.414,96
Artigo 7º, Inciso III, Alínea " a "	80,00%	20,00%	1.944.511,56	0,44%	87.083.281,75
Artigo 7º, Inciso IV, Alínea " a "	30,00%	30,00%	87.356.035,35	19,62%	46.185.654,61
Artigo 7º, Inciso VI	15,00%	5,00%	20.832.869,41	4,68%	1.424.078,92
Artigo 7º, Inciso VII, Alínea " a "	5,00%	5,00%	1.195.045,29	0,27%	21.061.903,04
Artigo 7º, Inciso VII, Alínea " b "	5,00%	5,00%	4.349.618,00	0,98%	17.907.330,33
Desenquadrado			2.797.051,02	0,63%	
Total Renda Fixa	100,00%	125,00%	355.031.182,43	79,76%	
Artigos - Renda Variável	Limite	Limite	Total Artigo	% PL	GAP
Artigo 8º, Inciso I	30,00%	4,00%	9.402.257,97	2,11%	8.403.300,69
Artigo 8º, Inciso III	15,00%	12,00%	40.012.207,33	8,99%	13.404.468,65
Artigo 8º, Inciso IV	5,00%	5,00%	10.486.604,31	2,36%	11.770.344,02
Artigo 8º, Inciso V	5,00%	5,00%	15.213.990,61	3,42%	7.042.957,72
Artigo 8º, Inciso VI	5,00%	5,00%	14.380.128,12	3,23%	7.876.820,21
Em Enquadramento			612.595,77	0,14%	
Total Renda Variável	30,00%	31,00%	90.107.784,11	20,24%	

O GAP indica o valor que a Taboãoprev ainda pode investir em cada artigo das Resoluções nº 3.922/10 e 4.392/14.

As Resoluções nº 3.922/10 e 4.392/14 dispõem sobre as aplicações dos recursos dos Regimes Próprios de Previdência Social

Artigo 7º, Inciso I, Alínea A - Até 100% (cem por cento) em títulos de emissão do Tesouro Nacional, registrados no Sistema Especial de Liquidação e Custódia SELIC.
Artigo 7º, Inciso I, Alínea B - Até 100% (cem por cento) cotas de fundos de investimento, constituídos sob a forma de condomínio aberto, cujos regulamentos prevejam que suas respectivas carteiras sejam representadas exclusivamente pelos títulos definidos na alínea 'a' deste inciso e cuja política de investimento assuma o compromisso de buscar o retorno de um dos subíndices do Índice de Mercado Anbima (IMA) ou do Índice de Duração Constante Anbima (IDKa), com exceção de qualquer subíndice atrelado à taxa de juros de um dia.
Artigo 7º, Inciso III, Alínea A - Até 80% (oitenta por cento) cotas de fundos de investimento classificados como renda fixa ou como referenciados em indicadores de desempenho de renda fixa, constituídos sob a forma de condomínio aberto e cuja política de investimento assuma o compromisso de buscar o retorno de um dos subíndices do Índice de Mercado Anbima (IMA) ou do Índice de Duração Constante Anbima (IDKa), com exceção de qualquer subíndice atrelado à taxa de juros de um dia;
Artigo 7º, Inciso IV, Alínea A - Até 30% (trinta por cento) em cotas de fundos de investimento classificados como renda fixa ou como referenciados em indicadores de desempenho de renda fixa, constituídos sob a forma de condomínio aberto.
Artigo 7º, Inciso VI - Até 15% (quinze por cento) em cotas de fundos de investimento em direitos creditórios, constituídos sob a forma de condomínio aberto.
Artigo 7º, Inciso VII, Alínea A - Até 5% (cinco por cento) em cotas de fundos de investimento em direitos creditórios, constituídos sob a forma de condomínio fechado.
Artigo 7º, Inciso VII, Alínea B - Até 5% (cinco por cento) em cotas de fundos de investimento classificados como renda fixa ou como referenciados em indicadores de desempenho de renda fixa que contenham em sua denominação a expressão 'crédito privado'.
Artigo 8º, Inciso I - Até 30% (trinta por cento) em cotas de fundos de investimento constituídos sob a forma de condomínio aberto e classificados como referenciados que identifiquem em sua denominação e em sua política de investimento indicador de desempenho vinculado ao índice Ibovespa, IBrX ou IBrX-50.
Artigo 8º, Inciso III - Até 15% (quinze por cento) em cotas de fundos de investimento em ações, constituídos sob a forma de condomínio aberto, cujos regulamentos dos fundos determinem que as cotas de fundos de índices referenciados em ações que compõem suas carteiras estejam no âmbito dos índices previstos no inciso II deste artigo.
Artigo 8º, Inciso IV - Até 5% (cinco por cento) em cotas de fundos de investimento classificados como multimercado, constituídos sob a forma de condomínio aberto, cujos regulamentos determinem tratar-se de fundos sem alavancagem.
Artigo 8º, Inciso V - Até 5% (cinco por cento) em cotas de fundo de investimento em participações, constituídos sob a forma de condomínio fechado.
Artigo 8º, Inciso VI - Até 5% (cinco por cento) em cotas de fundos de investimento imobiliário, com cotas negociadas em bolsa de valores.



TABOÃOPREV



Autarquia Previdenciária

Resultado das Aplicações Financeiras nos últimos 12 meses Base Setembro/2016

Mês	Saldo Anterior	Aplicações	Resgates	Saldo no Mês	Retorno (R\$)	Retorno (%)	Meta (%)
Outubro/15	367.112.305,06	3.741.240,00	5.607.247,75	371.483.226,35	6.236.929,04	1,70%	1,31%
Novembro/15	371.483.226,35	4.830.000,00	2.743.077,25	377.603.450,48	4.033.301,38	1,08%	1,48%
Dezembro/15	377.603.450,48	13.130.355,00	13.098.200,00	379.945.956,67	2.310.351,19	0,61%	1,47%
Janeiro/16	379.945.956,67	9.090.000,00	3.006.564,28	385.827.092,48	-202.299,91	-0,05%	1,74%
Fevereiro/16	385.827.092,48	13.980.000,00	12.720.000,00	393.183.181,25	6.096.088,77	1,57%	1,34%
Março/16	393.183.181,25	11.664.000,00	9.679.530,21	403.995.522,63	8.827.871,59	2,23%	0,94%
Abril/16	403.995.522,63	3.757.000,00	2.747.000,00	413.215.446,87	8.209.924,24	2,03%	1,08%
Maior/16	413.215.446,87	53.373.079,98	52.373.079,98	414.502.816,07	230.457,47	0,06%	1,27%
Junho/16	414.502.816,07	3.330.000,00	2.671.718,34	422.489.801,36	7.328.703,63	1,77%	0,86%
Julho/16	422.489.801,36	7.273.000,00	5.583.063,59	435.066.846,27	10.887.108,50	2,57%	1,01%
Agosto/16	435.066.846,27	3.600.000,00	2.998.913,26	439.619.066,75	3.951.133,74	0,91%	0,98%
Setembro/16	439.619.066,75	8.270.000,00	7.697.539,68	445.138.966,54	4.947.439,47	1,12%	0,57%
Rentabilidade Acumulada no ano de 2016					50.276.427,50	12,85%	10,22%

Taboãoprev – Autarquia Previdenciária do Município de Taboão da Serra

Rua Mario Latorre, 130 – Parque Pinheiros – CEP 06767-230 – Taboão da Serra – SP

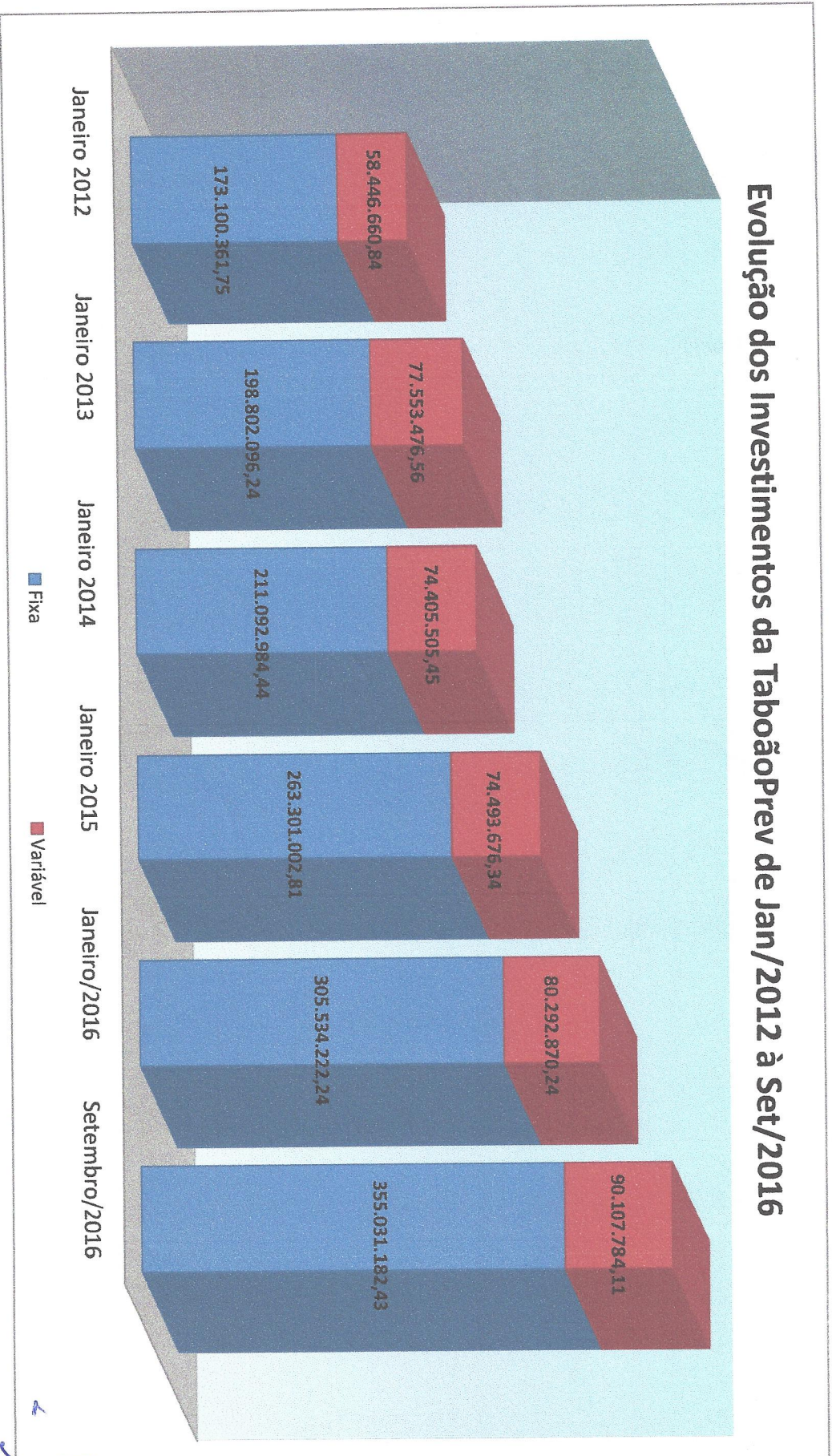
Tels: (11) 4787-6029 / 4135-4977 / 4701-6344


www.taboaoprev.com.br

4



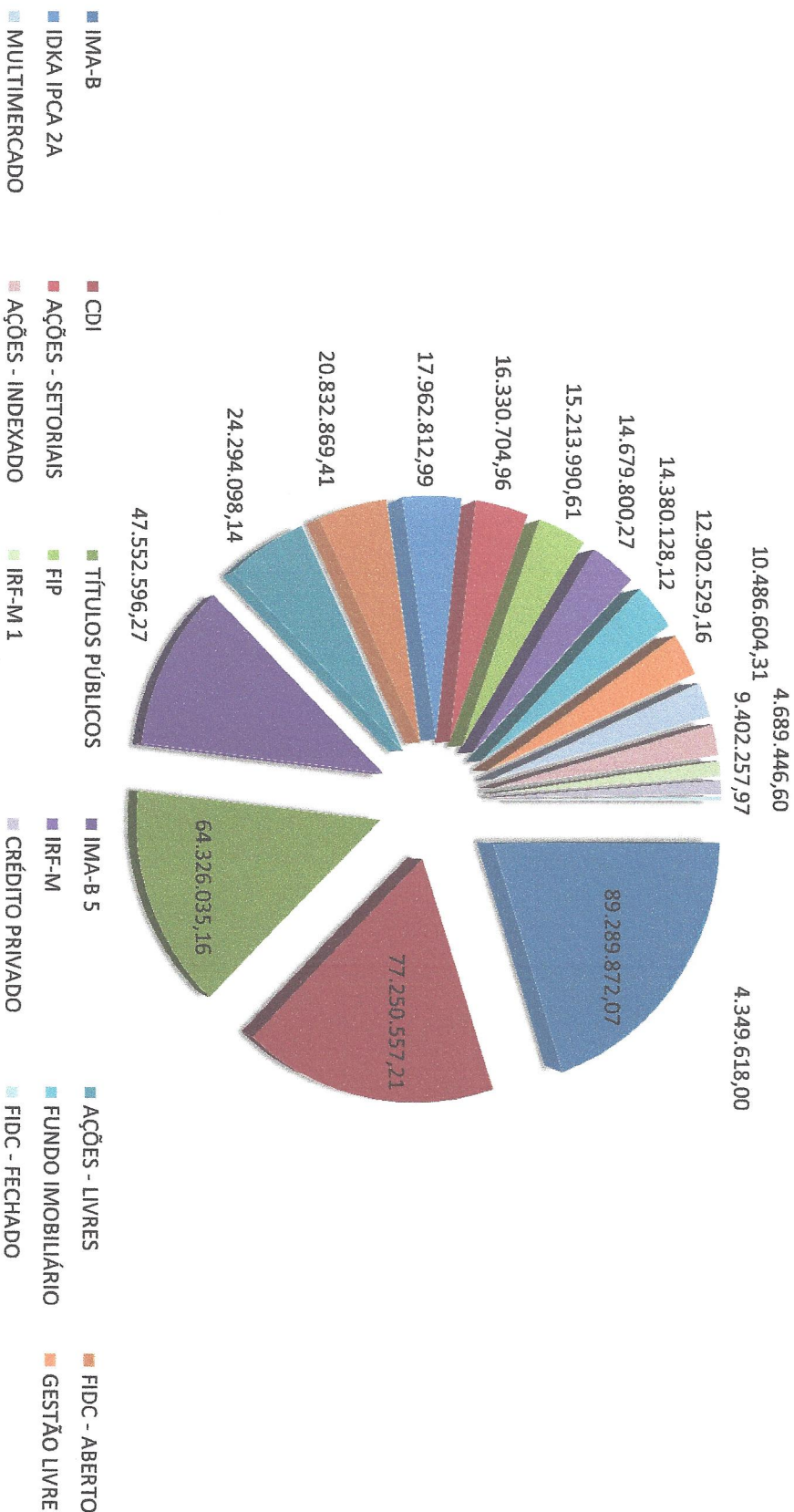
Evolução dos Investimentos da TaboãoPrev de Jan/2012 à Set/2016




Evolução TaboãoPrev



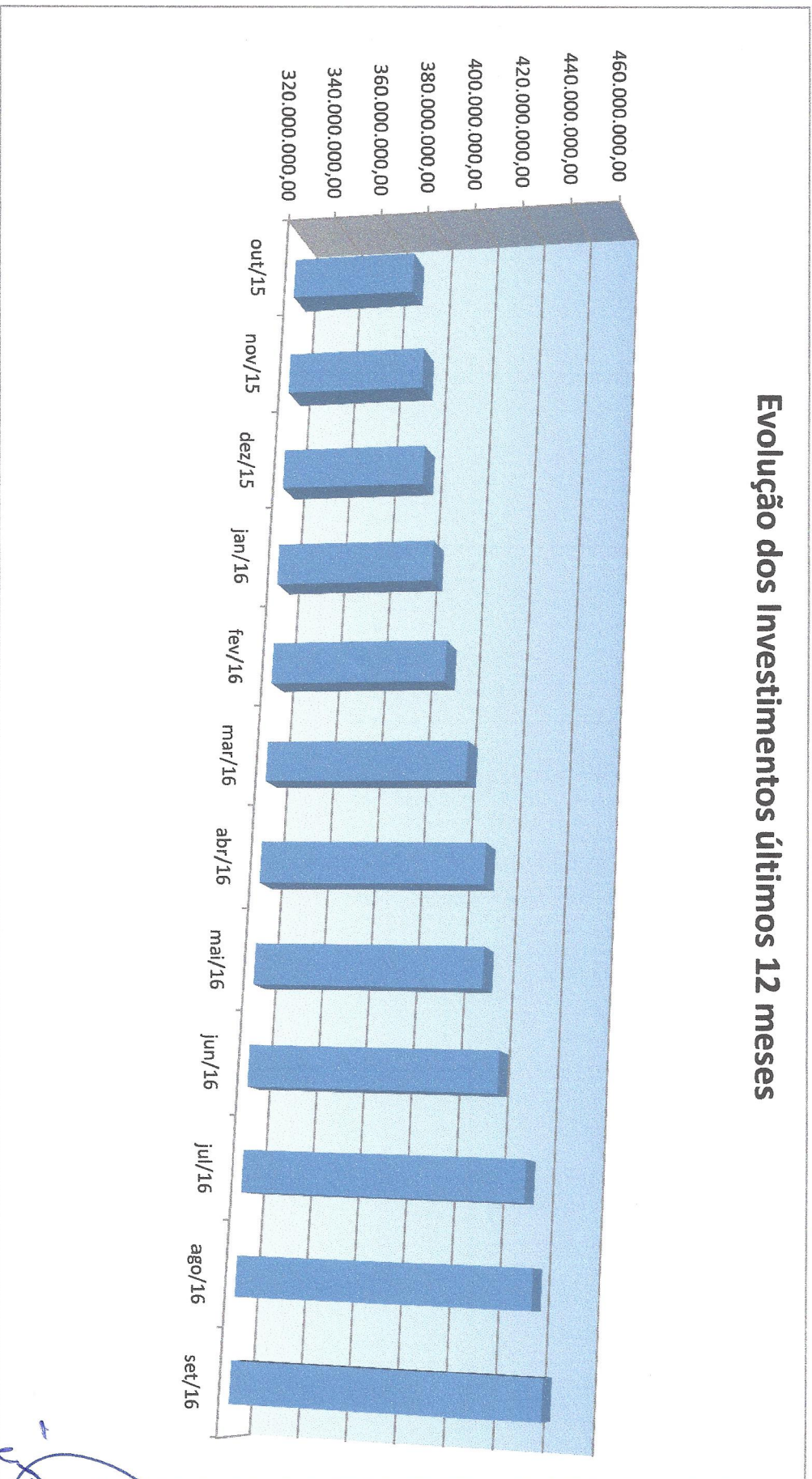
Distribuição dos Investimentos - Setembro/2016



Evolução TaboãoPrev



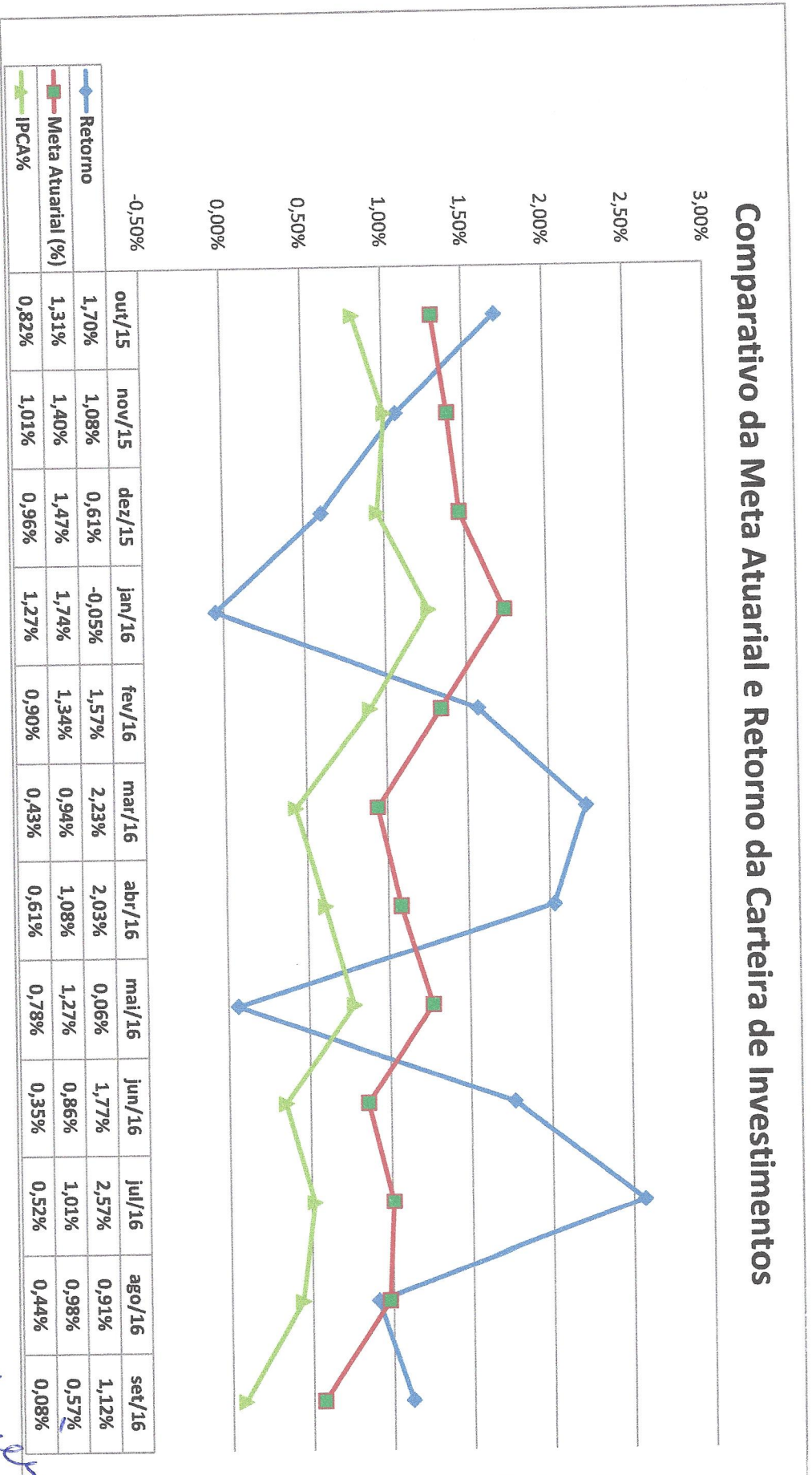
Evolução dos Investimentos últimos 12 meses



[Handwritten signature]
Evolução TaboãoPrev



Comparativo da Meta Atuarial e Retorno da Carteira de Investimentos



[Handwritten signature]
Evolução TaboãoOPREV