



TABOÃOPREV

Autarquia Previdenciária



ATA DA 62ª REUNIÃO ORDINÁRIA, DO CONSELHO FISCAL, DA TABOÃOPREV – AUTARQUIA PREVIDENCIÁRIA DO MUNICÍPIO DE TABOÃO DA SERRA – MANDATO DO QUADRIÊNIO 2015/2019.

Aos vinte e três dias do mês de junho de 2016, às 9h, na sede da Taboãoprev – Autarquia Previdenciária do Município de Taboão da Serra, localizada na Rua Mário Latorre, no. 130, Parque Pinheiros, nesta cidade, reuniram-se os membros do Conselho Fiscal Ademar Hirako Sato - Conselheiro Indicado Câmara, Jair José dos Santos - Conselheiro Eleito Servidores Ativos, Marcia Regina de Souza - Conselheira Indicada Prefeitura e Neuza Neves Vieira - Conselheira Eleita Servidores Inativos, aberta a reunião, pela Presidente Sr. Neuza Neves Vieira e secretariada por mim Marcia Regina de Souza, com o quórum legal, foi feita a leitura da pauta do dia: 1º Aprovação da Ata da reunião anterior; 2º Aprovação das contas do mês de maio de dois mil e dezesseis e 3º Formação de Conselheiros; 6º Outros Assuntos. Estavam presentes na reunião o Superintendente Autárquico Sr. Marcos Rogério Fregate Baraldi, o Diretor Administrativo e Financeiro Sr. Daniel César e a Diretora de Previdência Sra. Eliana Bendini Lantyer. De acordo com a pauta, ficou deliberado o que segue: 1º A Secretária Sra. Marcia Regina de Souza fez a leitura da ata da reunião anterior, foi perguntado se alguém tinha algum adendo a fazer, não havendo nada a acrescentar, a referida ata foi aprovada por todos os presentes; 2º Aprovação das contas do mês de maio de dois mil e dezesseis, o Sr. Daniel César tomou a palavra e explicou aos conselheiros que até a presente data a Prefeitura Municipal de Taboão da Serra esta em dia com a contribuição Patronal e dos Servidores, na sequência o Diretor Financeiro explicou aos conselheiros o demonstrativo de Receita, Despesas e saldo, constatou-se saldo financeiro no valor de **R\$ 424.452.511,49** (Quatrocentos e Vinte e Quatro Milhões, Quatrocentos e Cinquenta e Dois Mil, Quinhentos e Onze Reais e Quarenta e Nove Centavos), referentes à prestação de contas/saldo financeiro do mês de abril de 2016, que, após a devida análise, foi aprovada por unanimidade de votos, o Conselho também apreciou a Evolução dos Investimentos e a Rentabilidade Acumulada das Aplicações que totalizam **R\$ 414.502.816,05** (Quatrocentos e Quatorze Milhões, Quinhentos e Dois Mil, Oitocentos e Dezesseis Reais e Cinco Centavos), distribuídos em Renda Fixa R\$ 332.886.191,05 e Renda Variável R\$ 81.616.625,02 de acordo com as Resoluções nº 3.922/10 e 4.392/14 que dispõe sobre as aplicações dos recursos dos Regimes Próprios de Previdência Social, foi constatado que as aplicações estão sendo feitas de acordo com a legislação. 3º Foi informado aos conselheiros que será promovido nos dias 29/06, 30/06 e 01/07 Curso

TABOÃOPREV-Autarquia Previdenciária do Município de Taboão da Serra

CNPJ nº 08.940.472/0001-36, Rua Mario Latorre, 130 – Pq. Pinheiros –CEP 06767-390 - Taboão da Serra – SP

Tels: (11) 4787-6029/4135-4977/4701-6344

www.taboaoprev.com.br



TABOÃOOPREV

Autarquia Previdenciária




Preparatório para Certificação Profissional Ambima para todos os conselheiros e demais funcionários interessados, na sede da Taboãooprev, das 8 às 17h30. No mais, foi perguntado aos conselheiros se alguém queria usar da palavra, não houve manifesto. Nada mais havendo a tratar, deu por encerrada a reunião às onze horas, na qual foi lavrada e assinada por mim, Marcia Regina de Souza, Secretária do Conselho, pela Presidente do Conselho Fiscal e por todos os presentes.



Neuza Neves Vieira
Presidente



Marcia Regina de Souza
Secretária




Ademir Hirako Sato
Conselheiro



Jair José dos Santos
Conselheiro



Marcos Rogério Fregate Baraldi
Superintendente Autárquico



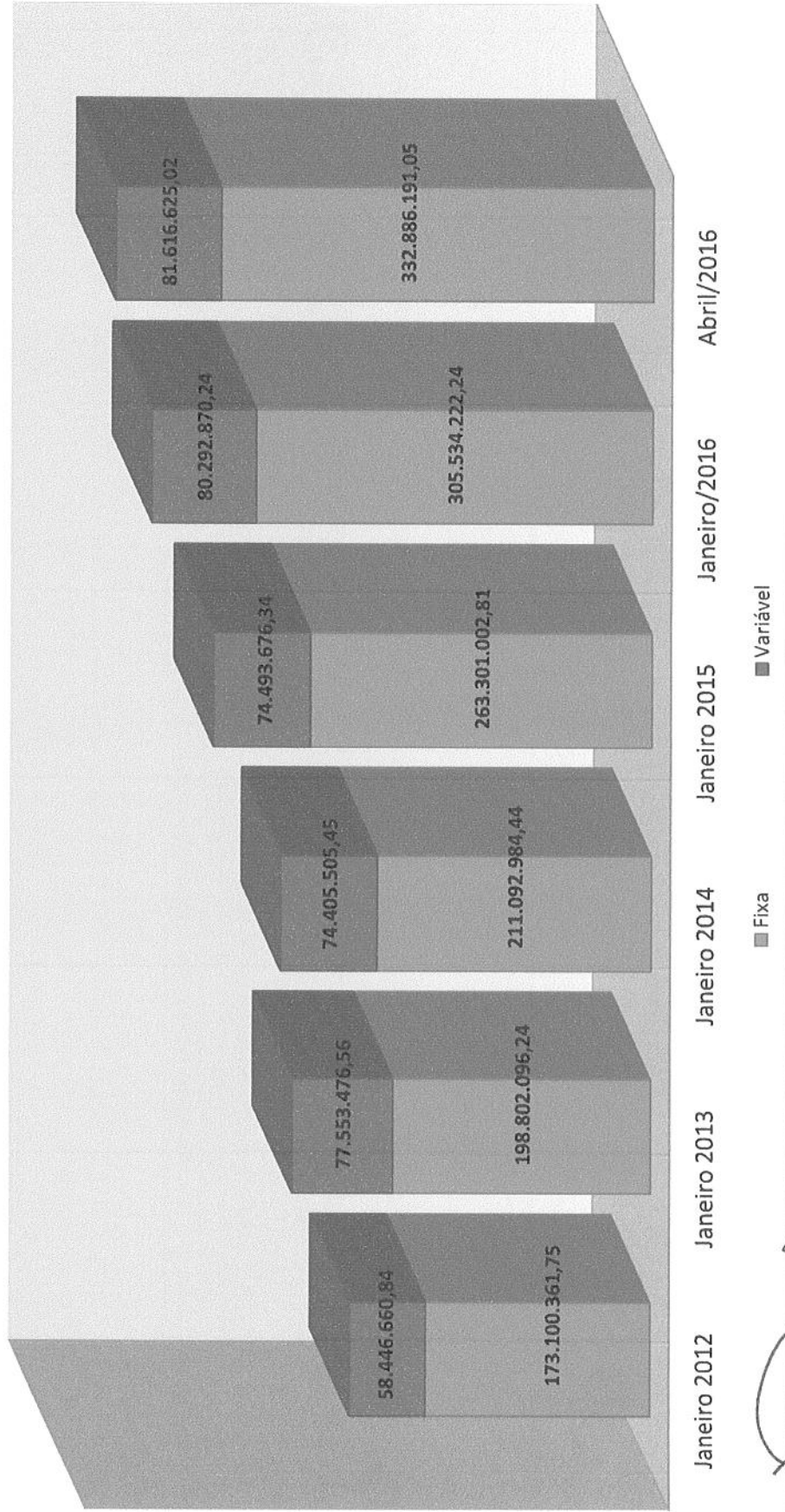
Daniel César
Diretor Financeiro da Taboãooprev



Eliana Bendini Lantyer
Diretora de Previdência



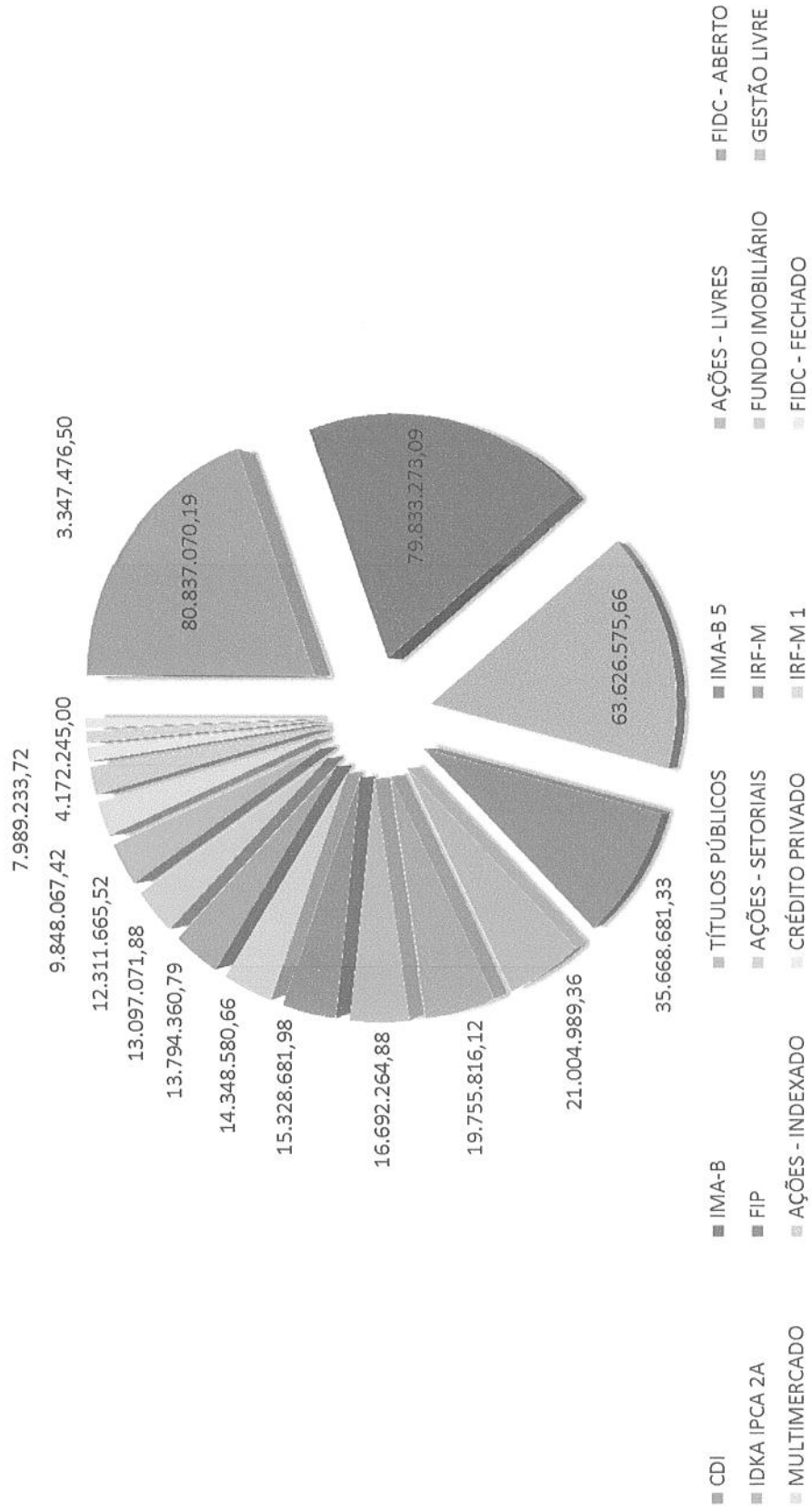
Evolução dos Investimentos da TaboãoPrev de Jan/2012 à Mai/2016



[Handwritten signatures]




Distribuição dos Investimentos - Maio/2016



[Handwritten signatures and initials]

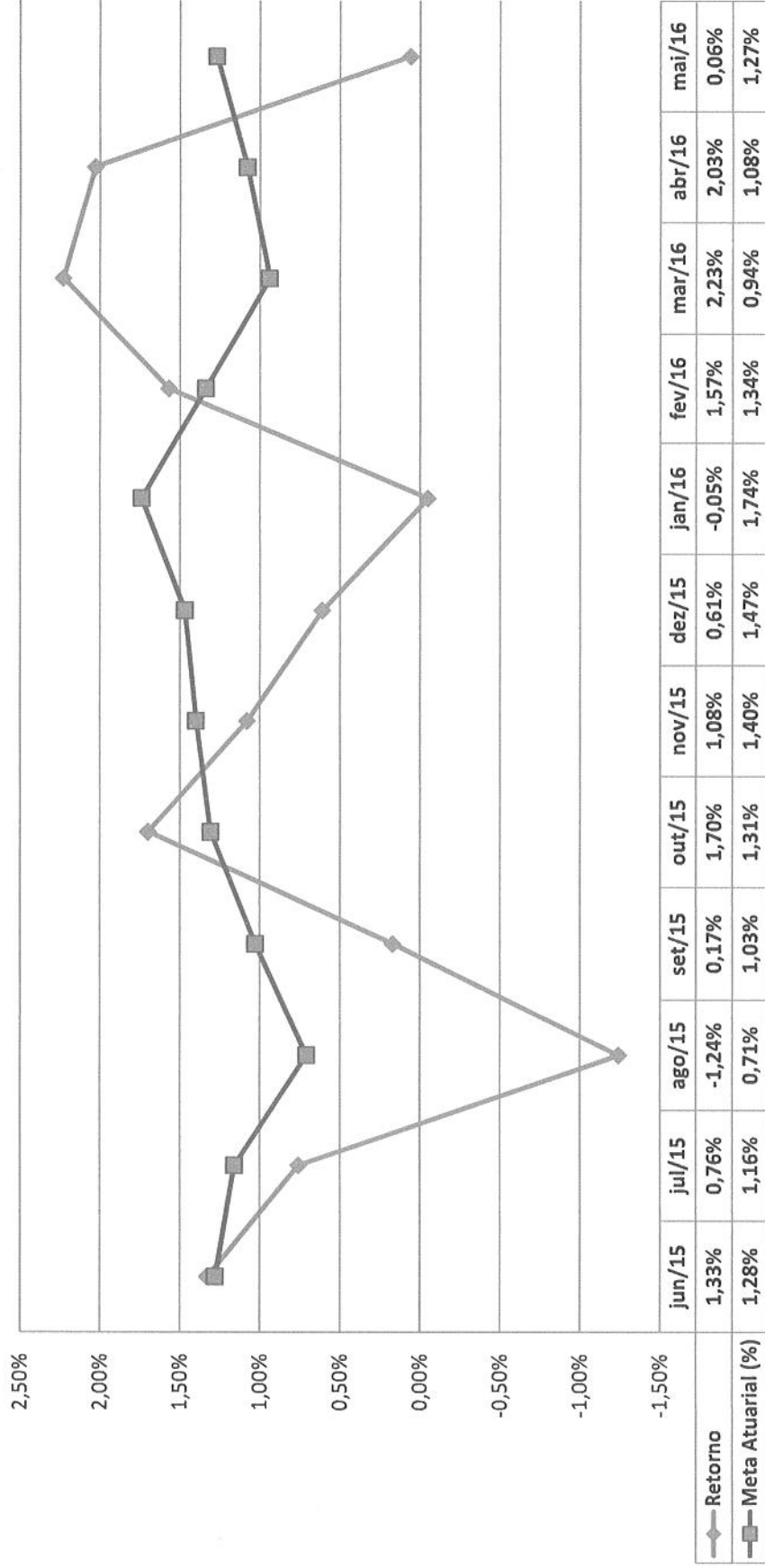


Evolução dos Investimentos últimos 12 meses





Comparativo da Meta Atuarial e Retorno da Carteira de Investimentos





TABOÃOPREV

Autarquia Previdenciária



Rentabilidade acumulada das aplicações – Base Maio/2016

RENTABILIDADE	RENTABILIDADE	
	Mês	Ano
ATIVOS		
BRDESCO INSTITUCIONAL IMA-B TÍTULOS PÚBLICOS...	-0,18%	13,82%
BB IMA-B TÍTULOS PÚBLICOS FI RENDA FIXA PREVI...	-0,12%	13,80%
CAIXA BRASIL IMA-B TÍTULOS PÚBLICOS FI RENDA ...	-0,14%	13,77%
SAFRA IMA FIC RENDA FIXA	-0,14%	12,34%
CAIXA BRASIL IRF-M TÍTULOS PÚBLICOS FI RENDA ...	0,35%	12,01%
CAIXA BRASIL IPCA XVI FI RENDA FIXA CRÉDITO P...	1,49%	9,75%
SANTANDER IMA B 5 TÍTULOS PUBLICOS FIC RENDA ...	0,78%	7,74%
BB IDKA 2 TÍTULOS PÚBLICOS FI RENDA FIXA PREV...	0,75%	7,48%
OURINVEST SUPPLIERCARD FIDC SÊNIOR	1,27%	6,35%
QUEST YIELD FIC RENDA FIXA LP	0,74%	6,34%
SANTANDER IRF-M 1 TÍTULOS PÚBLICOS FI RENDA F...	1,02%	6,14%
SAFRA EXECUTIVE CORPORATE FIC RENDA FIXA	0,95%	5,99%
CAIXA BRASIL TÍTULOS PÚBLICOS FI RENDA FIXA L...	1,08%	5,62%
QUELUZ FI RENDA FIXA LP	1,11%	5,55%
CAIXA BRASIL FI RENDA FIXA REFERENCIADO DI LP	1,10%	5,51%
ITAÚ INSTITUCIONAL FI REFERENCIADO DI	1,12%	5,51%
BB PERFIL FIC RENDA FIXA PREVIDENCIÁRIO	1,14%	5,37%
TMJ IMA-B FI RENDA FIXA	-1,30%	4,55%
OURINVEST VEÍCULOS II FIDC SÊNIOR 3	1,34%	-8,52%
TREND BANK FOMENTO FIDC MULTISSETORIAL SÊNIOR ...	-5,91%	-14,58%



TABOÃOPREV

Autarquia Previdenciária



Rentabilidade acumulada das aplicações – Base Maio/2016

RENTABILIDADE	RENTABILIDADE	
	Mês	Ano
ATIVOS		
PARQUE DOM PEDRO SHOPPING CENTER FII - PQDP11	9,06%	21,60%
BTG PACTUAL DIVIDENDOS FIC AÇÕES	-2,00%	13,68%
BTG PACTUAL ABSOLUTO INSTITUCIONAL FIC AÇÕES	-2,69%	12,87%
ITAÚ FOF RPI 30 IBOVESPA ATIVO FIC AÇÕES	-5,42%	11,11%
QUELUZ VALOR FI AÇÕES	-2,45%	8,67%
BRZ VALOR FIC AÇÕES	-4,21%	8,61%
BTG PACTUAL FUNDO DE CRI FII - FEXC11B	2,47%	8,11%
CAIXA BRASIL IPCA VIII FI MULTIMERCADO CRÉDIT...	1,15%	6,99%
WESTERN ASSET US INDEX 500 FI MULTIMERCADO	2,79%	6,50%
AZ QUEST SMALL MID CAPS FIC AÇÕES	-1,20%	5,17%
ARX INCOME FI AÇÕES	-11,25%	3,94%
CAIXA VALOR DIVIDENDOS RPPS FIC AÇÕES	-3,31%	3,87%
AZ QUEST AÇÕES FIC AÇÕES	-7,95%	3,02%
ROMA AÇÕES FI AÇÕES	19,43%	0,66%
BTG PACTUAL CORPORATE OFFICE FUND FII - BRCR1...	-18,11%	-7,99%
GERAÇÃO FUTURO DIVIDENDOS FI AÇÕES	-8,02%	-15,77%
GERAÇÃO FI AÇÕES	-8,25%	-15,95%
GERAÇÃO FUTURO PROGRAMADO IBOVESPA ATIVO FI A...	-8,11%	-16,13%
CAIXA VALOR SMALL CAP RPPS FIC AÇÕES	-26,33%	-19,23%
BTG PACTUAL FUNDO DE FUNDOS FII - BCFF11B	6,44%	-
VECTOR QUELUZ LAJES CORPORATIVAS FII - VLJS11	0,00%	-
RB CAPITAL DESENVOLVIMENTO RESIDENCIAL II FII...	1,71%	-
CONQUEST FIP - FCCQ11	-	-
ÁTICO GERAÇÃO DE ENERGIA FIP	-	-
BRASIL PORTOS E ATIVOS LOGÍSTICOS FIP	-	-
BTG PACTUAL TIMBERLAND FUND I FICFIP	-	-



TABOÃOOPREV

Autarquia Previdenciária



Acompanhamento dos Enquadramentos dos Investimentos conforme: Resolução nº 3.922/2010, 4.392/2014 e a Política de Investimentos de 2016 Base Maio/2016

ENQUADRAMENTOS	Resolução 3.922/2010 e 4.392/2014	Política de Investimentos	Base: Abril de 2016		
			Total Artigo	% PL	GAP
Artigos - Renda Fixa	Limite	Limite	Total Artigo	% PL	GAP
Artigo 7º, Inciso I, Alínea " a "	100,00%	25,00%	63.626.575,66	15,35%	39.999.128,36
Artigo 7º, Inciso I, Alínea " b "	100,00%	35,00%	144.731.868,36	34,92%	344.117,26
Artigo 7º, Inciso III, Alínea " a "	80,00%	20,00%	2.786.229,35	0,67%	80.114.333,86
Artigo 7º, Inciso IV, Alínea " a "	30,00%	30,00%	90.477.477,17	21,83%	33.873.367,65
Artigo 7º, Inciso VI	15,00%	5,00%	19.755.816,12	4,77%	969.324,68
Artigo 7º, Inciso VII, Alínea " a "	5,00%	5,00%	2.846.761,97	0,69%	17.878.378,83
Artigo 7º, Inciso VII, Alínea " b "	5,00%	5,00%	4.172.245,00	1,01%	16.552.895,80
Desenquadrado			4.489.217,42	1,08%	
Total Renda Fixa	100,00%	125,00%	332.886.191,05	80,31%	
Artigos - Renda Variável	Limite	Limite	Total Artigo	% PL	GAP
Artigo 8º, Inciso I	30,00%	4,00%	7.989.233,72	1,93%	8.590.878,92
Artigo 8º, Inciso III	15,00%	12,00%	34.815.355,63	8,40%	14.924.982,30
Artigo 8º, Inciso IV	5,00%	5,00%	9.848.067,42	2,38%	10.877.073,38
Artigo 8º, Inciso V	5,00%	5,00%	15.328.681,98	3,70%	5.396.458,82
Artigo 8º, Inciso VI	5,00%	5,00%	13.097.071,88	3,16%	7.628.068,92
Em Enquadramento			538.214,39	0,13%	
Total Renda Variável	30,00%	31,00%	81.616.625,02	19,69%	

O GAP indica o valor que a Taboãoprev ainda pode investir em cada artigo das Resoluções nº nº 3.922/10 e 4.392/14.

As Resoluções nº 3.922/10 e 4.392/14 dispõem sobre as aplicações dos recursos dos Regimes Próprios de Previdência Social

Artigo 7º, Inciso I, Alínea A - Até 100% (cem por cento) em títulos de emissão do Tesouro Nacional, registrados no Sistema Especial de Liquidação e Custódia SELIC.
Artigo 7º, Inciso I, Alínea B - Até 100% (cem por cento) cotas de fundos de investimento, constituídos sob a forma de condomínio aberto, cujos regulamentos prevejam que suas respectivas carteiras sejam representadas exclusivamente pelos títulos definidos na alínea 'a' deste inciso e cuja política de investimento assuma o compromisso de buscar o retorno de um dos subíndices do Índice de Mercado Anbima (IMA) ou do Índice de Duração Constante Anbima (IDKA), com exceção de qualquer subíndice atrelado à taxa de juros de um dia.
Artigo 7º, Inciso III, Alínea A - Até 80% (oitenta por cento) cotas de fundos de investimento classificados como renda fixa ou como referenciados em indicadores de desempenho de renda fixa, constituídos sob a forma de condomínio aberto e cuja política de investimento assuma o compromisso de buscar o retorno de um dos subíndices do Índice de Mercado Anbima (IMA) ou do Índice de Duração Constante Anbima (IDKA), com exceção de qualquer subíndice atrelado à taxa de juros de um dia.
Artigo 7º, Inciso IV, Alínea A - Até 30% (trinta por cento) em cotas de fundos de investimento classificados como renda fixa ou como referenciados em indicadores de desempenho de renda fixa, constituídos sob a forma de condomínio aberto.
Artigo 7º, Inciso VI - Até 15% (quinze por cento) em cotas de fundos de investimento em direitos creditórios, constituídos sob a forma de condomínio aberto.
Artigo 7º, Inciso VII, Alínea A - Até 5% (cinco por cento) em cotas de fundos de investimento em direitos creditórios, constituídos sob a forma de condomínio fechado.
Artigo 7º, Inciso VII, Alínea B - Até 5% (cinco por cento) em cotas de fundos de investimento classificados como renda fixa ou como referenciados em indicadores de desempenho de renda fixa que contenham em sua denominação a expressão 'crédito privado'.
Artigo 8º, Inciso I - Até 30% (trinta por cento) em cotas de fundos de investimento constituídos sob a forma de condomínio aberto e classificados como referenciados que identifiquem em sua denominação e em sua política de investimento indicador de desempenho vinculado ao índice Ibovespa, IBrX ou IBrX-50.
Artigo 8º, Inciso III - Até 15% (quinze por cento) em cotas de fundos de investimento em ações, constituídos sob a forma de condomínio aberto, cujos regulamentos dos fundos determinem que as cotas de fundos de índices referenciados em ações que compõem suas carteiras estejam no âmbito dos índices previstos no inciso II deste artigo.
Artigo 8º, Inciso IV - Até 5% (cinco por cento) em cotas de fundos de investimento classificados como multimercado, constituídos sob a forma de condomínio aberto, cujos regulamentos determinem tratar-se de fundos sem alavancagem.
Artigo 8º, Inciso V - Até 5% (cinco por cento) em cotas de fundo de investimento em participações, constituídos sob a forma de condomínio fechado.
Artigo 8º, Inciso VI - Até 5% (cinco por cento) em cotas de fundos de investimento imobiliário, com cotas negociadas em bolsa de valores.

[Handwritten signatures and initials]



TABOÃOPREV

Autarquia Previdenciária



Resultado das Aplicações Financeiras nos últimos 12 meses Base Maio/2016

Mês	Saldo Anterior	Aplicações	Resgates	Saldo no Mês	Retorno (R\$)	Retorno (%)	Meta (%)
Junho/15	359.156.694,51	2.000.000,00	1.950.000,00	363.990.349,93	4.793.655,42	1,33%	1,28%
Julho/15	363.990.349,93	7.785.183,53	5.552.732,42	369.008.185,70	2.785.384,66	0,76%	1,16%
Agosto/15	369.008.185,70	3.904.000,00	2.396.489,74	365.929.643,97	-4.586.051,99	-1,24%	0,71%
Setembro/15	365.929.643,97	4.370.000,00	3.793.000,00	367.112.305,06	605.661,09	0,17%	1,03%
Outubro/15	367.112.305,06	3.741.240,00	5.607.247,75	371.483.226,35	6.236.929,04	1,70%	1,31%
Novembro/15	371.483.226,35	4.830.000,00	2.743.077,25	377.603.450,48	4.033.301,38	1,08%	1,48%
Dezembro/15	377.603.450,48	13.130.355,00	13.098.200,00	379.945.956,67	2.310.351,19	0,61%	1,47%
Janeiro/16	379.945.956,67	9.090.000,00	3.006.564,28	385.827.092,48	-202.299,91	-0,05%	1,74%
Fevereiro/16	385.827.092,48	13.980.000,00	12.720.000,00	393.183.181,25	6.096.088,77	1,57%	1,34%
Março/16	393.183.181,25	11.664.000,00	9.679.530,21	403.995.522,63	8.827.871,59	2,23%	0,94%
Abril/16	403.995.522,63	3.757.000,00	2.747.000,00	413.215.446,87	8.209.924,24	2,03%	1,08%
Maió/16	413.215.446,87	53.373.079,98	52.373.079,98	414.502.816,07	230.457,47	0,06%	1,27%
Rentabilidade Acumulada no ano de 2016					23.162.042,16	5,95%	6,54%