



TABOÃOOPREV

Autarquia Previdenciária



ATA DA 54ª REUNIÃO ORDINÁRIA, DO CONSELHO FISCAL, DA TABOÃOOPREV – AUTARQUIA PREVIDENCIÁRIA DO MUNICÍPIO DE TABOÃO DA SERRA – MANDATO DO QUADRIÊNIO 2015/2019.

Aos vinte e dois dias do mês de outubro de 2015, às 9h, na sede da Taboãooprev – Autarquia Previdenciária do Município de Taboão da Serra, localizada na Rua Mário Latorre, no. 130, Parque Pinheiros, nesta cidade, reuniram-se os membros do Conselho Fiscal Ademar Hirako Sato - Conselheiro Indicado Câmara, Marcia Regina de Souza - Conselheira Indicada Prefeitura e Neuza Neves Vieira - Conselheira Eleita Servidores Inativos, aberta a reunião, pela Presidente Sr. Neuza Neves Vieira e secretariada por mim Marcia Regina de Souza, com o quórum legal, o conselheiro Jair José dos Santos - Conselheiro Eleito Servidores Ativos está ausente e com justificativa pois está se recuperando de uma cirurgia, após, foi feita a leitura da pauta do dia: 1º Aprovação da Ata da reunião anterior e 2º Aprovação das contas do mês de setembro de dois mil e quinze. Estavam presentes na reunião o Diretor Administrativo e Financeiro Sr. Daniel César e a Diretora de Previdência Sra. Eliana Bendini Lantyer. De acordo com a pauta, ficou deliberado o que segue: 1º A Secretária Sra. Marcia Regina de Souza fez a leitura da ata da reunião anterior, foi perguntado se alguém tinha algum adendo a fazer, não havendo nada a acrescentar, a referida ata foi aprovada por todos os presentes; 2º Aprovação das contas do mês de setembro de dois mil e quinze, o Sr. Daniel César tomou a palavra e explicou aos conselheiros que até a presente data a Prefeitura Municipal de Taboão da Serra esta em dia com a contribuição Patronal e dos Servidores, na sequência o Diretor Financeiro explicou aos conselheiros o demonstrativo de Receita, Despesas e saldo, constatou-se saldo financeiro no valor de R\$ 375.130.435,90 (Trezentos e setenta e cinco milhões, cento e trinta mil, quatrocentos e trinta e cinco reais e noventa centavos), referentes à prestação de contas/saldo financeiro do mês de setembro de 2015, que, após a devida análise, foi aprovada por unanimidade de votos, o Conselho também apreciou a Evolução dos Investimentos e a Rentabilidade Acumulada das Aplicações que totalizam R\$ 367.112.305,06 (Trezentos e Sessenta e Sete Milhões, Cento e Doze Mil, Trezentos e Cinco Reais e Seis Centavos), distribuídos em Renda Fixa R\$ 284.303.717,03 e Renda Variável R\$ 82.808.588,03 de acordo com as Resoluções nº 3.922/10 e 4.392/14 que dispõe sobre as aplicações dos recursos dos Regimes Próprios de Previdência Social, foi constatado que as aplicações estão sendo feitas de acordo com a legislação. No mais, foi perguntado aos conselheiros se alguém queria usar da palavra, não houve manifesto. Nada mais havendo a




TABOÃOOPREV


Autarquia Previdenciária




tratar, deu por encerrada a reunião às onze horas, na qual foi lavrada e assinada por mim, Marcia Regina de Souza, Secretária do Conselho, pela Presidente do Conselho Fiscal e por todos os presentes.




Neuza Neves Vieira
Presidente




Marcia Regina de Souza
Secretária



Ademir Hirako Sato
Conselheiro



Daniel César
Diretor Financeiro da Taboãooprev



Eliana Bendini Lantyer
Diretora Previdenciária



TABOÃOOPREV

Autarquia Previdenciária



Rentabilidade acumulada das aplicações – Base Setembro/2015 (Últimos 12 meses)

RENDA FIXA	
Fundo / Indicadores	%
IPCA + 6% aa. (Meta Atuarial)	16,06%
CAIXA BRASIL IPCA II FI RENDA FIXA CRÉDITO PRIVADO	15,27%
OURINVEST SUPPLIERCARD FIDC SÊNIOR	14,59%
BB PERFIL FIC RENDA FIXA PREVIDENCIÁRIO	12,86%
QUELUZ FI RENDA FIXA LP	12,79%
SANTANDER CORPORATE FIC REFERENCIADO DI	12,74%
ITAÚ INSTITUCIONAL FI REFERENCIADO DI	12,73%
CAIXA BRASIL FI REFERENCIADO DI LP	12,69%
CDI	12,58%
CAIXA BRASIL TÍTULOS PÚBLICOS FI RENDA FIXA LP	12,16%
SAFRA EXECUTIVE CORPORATE FIC RENDA FIXA	12,02%
SANTANDER IMA B 5 TÍTULOS PUBLICOS FIC RENDA FIXA	11,79%
SANTANDER IRF-M 1 TÍTULOS PÚBLICOS FI RENDA FIXA	11,68%
LMX IMA-B FI RENDA FIXA	10,88%
QUEST YIELD FIC RENDA FIXA LP	9,43%
SAFRA IMA FIC RENDA FIXA	7,32%
CAIXA BRASIL IRF-M TÍTULOS PÚBLICOS FI RENDA FIXA LP	6,39%
IMA-B	5,85%
BB IMA-B TÍTULOS PÚBLICOS FI RENDA FIXA PREVIDENCIÁRIO	5,54%
BRDESCO INSTITUCIONAL IMA-B TÍTULOS PÚBLICOS FIC RENDA FIXA	5,28%
CAIXA BRASIL IMA-B TÍTULOS PÚBLICOS FI RENDA FIXA LP	4,51%



TABOÃOPREV

Autarquia Previdenciária



Rentabilidade acumulada das aplicações – Base Setembro/2015 (Últimos 12 meses)

RENDA VARIÁVEL	
Fundo / Indicadores	%
ATICO GERACAO DE ENERGIA FI EM PARTICIPAÇÕES	37,99%
IPCA + 6% aa. (Meta Atuarial)	16,06%
CAIXA BRASIL IPCA VIII FI MULTIMERCADO CRÉDITO PRIVADO	15,79%
WESTERN ASSET US INDEX 500 FI MULTIMERCADO	9,18%
BTG PACTUAL ABSOLUTO INSTITUCIONAL FIC AÇÕES	6,47%
BTG PACTUAL DIVIDENDOS FIC AÇÕES	-0,69%
FUNDO DE INVESTIMENTO IMOBILIÁRIO - FII PARQUE DOM PEDRO SHOPPING CENTER	-1,13%
ROMA AÇÕES FI AÇÕES	-2,61%
GERAÇÃO FUTURO DIVIDENDOS FI AÇÕES	-3,04%
FUNDO DE INVESTIMENTO IMOBILIÁRIO - FII BTG PACTUAL FUNDO DE CRI	-6,06%
GERAÇÃO FUTURO PROGRAMADO IBOVESPA ATIVO FI AÇÕES	-6,46%
CAIXA VALOR DIVIDENDOS RPPS FIC AÇÕES	-6,77%
ARX INCOME FI AÇÕES	-7,60%
GERAÇÃO FI AÇÕES	-7,73%
BRZ VALOR FIC AÇÕES	-8,69%
QUELUZ VALOR FI AÇÕES	-9,64%
QUEST SMALL CAPS FIC AÇÕES	-10,34%
ITAÚ FOF RPI 30 IBOVESPA ATIVO FIC AÇÕES	-11,51%
QUEST AÇÕES FIC AÇÕES	-12,04%
FUNDO DE INVESTIMENTO IMOBILIÁRIO - FII BTG PACTUAL FUNDO DE FUNDOS	-12,14%
FUNDO DE INVEST IMOBILIÁRIO BTG PACTUAL CORPORATE OFFICE FUND	-14,63%
IBX-50	-15,40%
IBOVESPA	-16,73%
CAIXA VALOR SMALL CAP RPPS FIC AÇÕES	-20,95%
RB CAPITAL DESENVOLVIMENTO RESIDENCIAL II	-39,21%



TABOÃOOPREV

Autarquia Previdenciária



Acompanhamento dos Enquadramentos dos Investimentos conforme: Resolução nº 3.922/2010, 4.392/2014 e a Política de Investimentos de 2015 Base Setembro/15

ENQUADRAMENTOS	Resolução 3.922/2010 e 4.392/2014	Política de Investimentos	Base: Agosto de 2015		
			Limite	Limite	% PL
Artigos - Renda Fixa	Limite	Limite	% PL	Total Artigo	GAP
Artigo 7º, Inciso I, Alínea " a "	100,00%	25,00%	15,29%	56.129.390,86	35.648.685,41
Artigo 7º, Inciso I, Alínea " b "	100,00%	50,00%	27,12%	99.560.535,69	83.995.616,84
Artigo 7º, Inciso IV, Alínea " a "	30,00%	30,00%	26,71%	98.047.404,63	12.086.286,89
Artigo 7º, Inciso VI	15,00%	8,00%	3,35%	12.303.011,47	17.065.972,93
Artigo 7º, Inciso VII, Alínea " a "	5,00%	3,00%	1,01%	3.715.247,21	7.298.121,94
Artigo 7º, Inciso VII, Alínea " b "	5,00%	4,00%	3,51%	12.873.191,00	1.811.301,20
Desenquadrado	0%	0%	0,46%	1.674.936,17	
Total Renda Fixa	100,00%	160,00%	77,44%	284.303.717,03	
Artigos - Renda Variável	Limite	Limite	% PL	Total Artigo	GAP
Artigo 8º, Inciso I	30,00%	6,00%	2,45%	8.993.300,54	13.033.437,76
Artigo 8º, Inciso III	15,00%	15,00%	10,05%	36.893.174,97	18.173.670,79
Artigo 8º, Inciso IV	5,00%	5,00%	2,32%	8.505.374,76	9.850.240,49
Artigo 8º, Inciso V	5,00%	5,00%	4,18%	15.334.459,45	3.021.155,80
Artigo 8º, Inciso VI	5,00%	5,00%	3,39%	12.448.691,23	5.906.924,02
Em Enquadramento	0%	0%	0,17%	633.587,08	
Total Renda Variável	30,00%	36,00%	22,56%	82.808.588,03	

As Resoluções nº 3.922/10 e 4.392/14 dispõe sobre as aplicações dos recursos dos Regimes Próprios de Previdência Social

Artigo 7º, Inciso I, Alínea A - Até 100% (cem por cento) em títulos de emissão do Tesouro Nacional, registrados no Sistema Especial de Liquidação e Custódia SELIC.
Artigo 7º, Inciso I, Alínea B - Até 100% (cem por cento) cotas de fundos de investimento, constituídos sob a forma de condomínio aberto, cujos regulamentos prevejam que suas respectivas carteiras sejam representadas exclusivamente pelos títulos definidos na alínea 'a' deste inciso e cuja política de investimento assuma o compromisso de buscar o retorno de um dos subíndices do Índice de Mercado Anbima (IMA) ou do Índice de Duração Constante Anbima (IDKa), com exceção de qualquer subíndice atrelado à taxa de juros de um dia.
Artigo 7º, Inciso IV, Alínea A - Até 30% (oitenta por cento) em cotas de fundos de investimento classificados como renda fixa ou como referenciados em indicadores de desempenho de renda fixa, constituídos sob a forma de condomínio aberto.
Artigo 7º, Inciso VI - Até 15% (quinze por cento) em cotas de fundos de investimento em direitos creditórios, constituídos sob a forma de condomínio aberto.
Artigo 7º, Inciso VII, Alínea A - Até 5% (cinco por cento) em cotas de fundos de investimento em direitos creditórios, constituídos sob a forma de condomínio fechado.
Artigo 7º, Inciso VII, Alínea B - Até 5% (cinco por cento) em cotas de fundos de investimento classificados como renda fixa ou como referenciados em indicadores de desempenho de renda fixa que contenham em sua denominação a expressão 'crédito privado'.
Artigo 8º, Inciso I - Até 30% (trinta por cento) em cotas de fundos de investimento constituídos sob a forma de condomínio aberto e classificados como referenciados que identifiquem em sua denominação e em sua política de investimento indicador de desempenho vinculado ao índice Ibovespa, IBrX ou IBrX-50.
Artigo 8º, Inciso III - Até 15% (quinze por cento) em cotas de fundos de investimento em ações, constituídos sob a forma de condomínio aberto, cujos regulamentos dos fundos determinem que as cotas de fundos de índices referenciados em ações que compõem suas carteiras estejam no âmbito dos índices previstos no inciso II deste artigo.
Artigo 8º, Inciso IV - Até 5% (cinco por cento) em cotas de fundos de investimento classificados como multimercado, constituídos sob a forma de condomínio aberto, cujos regulamentos determinem tratar-se de fundos sem alavancagem.
Artigo 8º, Inciso V - Até 5% (cinco por cento) em cotas de fundo de investimento em participações, constituídos sob a forma de condomínio fechado.
Artigo 8º, Inciso VI - Até 5% (cinco por cento) em cotas de fundos de investimento imobiliário, com cotas negociadas em bolsa de valores.



TABOÃOPREV



Autarquia Previdenciária

Resultado das Aplicações Financeiras nos últimos 12 meses
Base Setembro/15

Mês	Saldo Anterior	Aplicações	Resgates	Saldo no Mês	Retorno (R\$)	Retorno (%)	IPCA + 6% aa. (Meta Atuarial)	% Atingimento
Outubro/14	323.934.490,72	13.558.402,66	12.022.098,17	328.815.874,53	3.345.079,32	1,03%	0,96%	107,57%
Novembro/14	328.815.874,53	17.954.000,00	16.678.800,01	334.594.193,59	4.503.119,07	1,36%	0,98%	139,79%
Dezembro/14	334.594.193,59	14.925.000,00	13.619.632,88	331.943.589,07	-3.955.971,64	-1,18%	1,29%	-91,02%
Janeiro/15	331.943.589,07	9.443.437,72	4.785.235,79	337.778.614,33	1.176.823,33	0,35	1,73%	20,18%
Fevereiro/15	337.778.614,33	31.666.019,97	29.672.039,68	343.850.709,18	4.078.114,56	1,20%	1,64%	73,09%
Março/15	343.850.709,18	4.390.000,00	2.747.000,00	347.771.019,23	2.277.310,05	0,66%	1,84%	35,89%
Abril/15	347.771.019,23	6.600.000,00	5.383.000,00	355.305.139,29	6.317.120,06	1,81%	1,18%	153,82%
Maior/15	355.305.139,29	4.000.000,00	2.670.000,00	359.156.694,51	2.521.555,22	0,71%	1,21%	58,58%
Junho/15	359.156.694,51	2.000.000,00	1.950.000,00	363.990.349,93	4.783.655,42	1,33%	1,28%	103,99%
Julho/15	363.990.349,93	7.785.183,53	5.552.732,42	369.008.185,70	2.785.384,66	0,76%	1,16%	65,76%
Agosto/15	369.008.185,70	3.904.000,00	2.396.489,74	365.929.643,97	-4.586.051,99	-1,24%	0,71%	-174,87%
Setembro/15	365.929.643,97	4.370.000,00	3.793.000,00	367.112.305,06	605.661,09	0,17%	1,03%	16,06%

TABOÃOPREV – Autarquia Previdenciária do Município de Taboão da Serra – CNPJ nº 08.940.472/0001-36

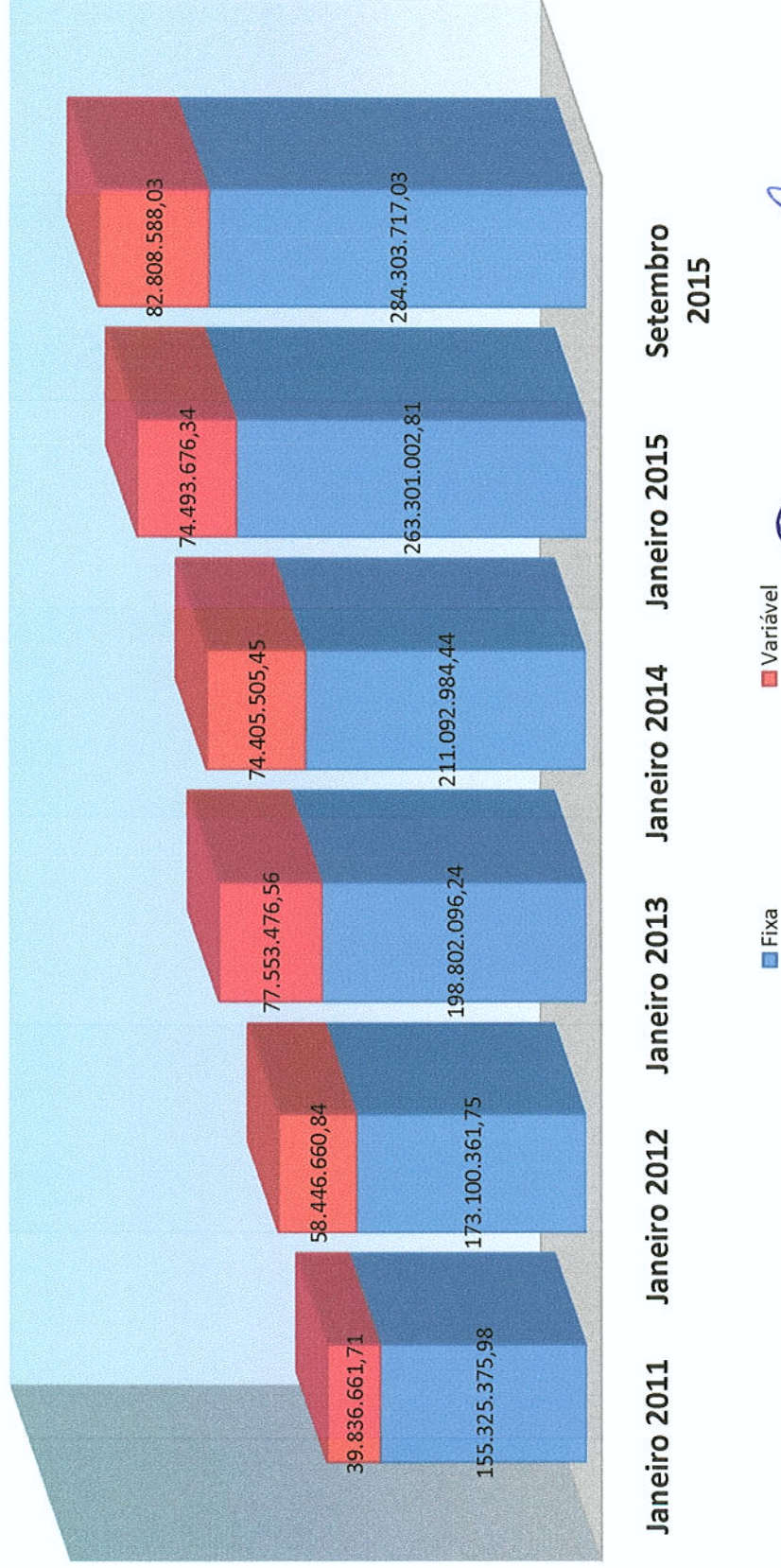
Rua Mario Latorre, 130 – Parque Pinheiros – CEP: 06767-390 – Taboão da Serra – SP

Tels: (11) 4787-6029 / 4135-4977 / 4701-6344

www.taboaoprev.com.br



Evolução dos Investimentos da TaboãoPrev de Jan/2011 à Set/2015

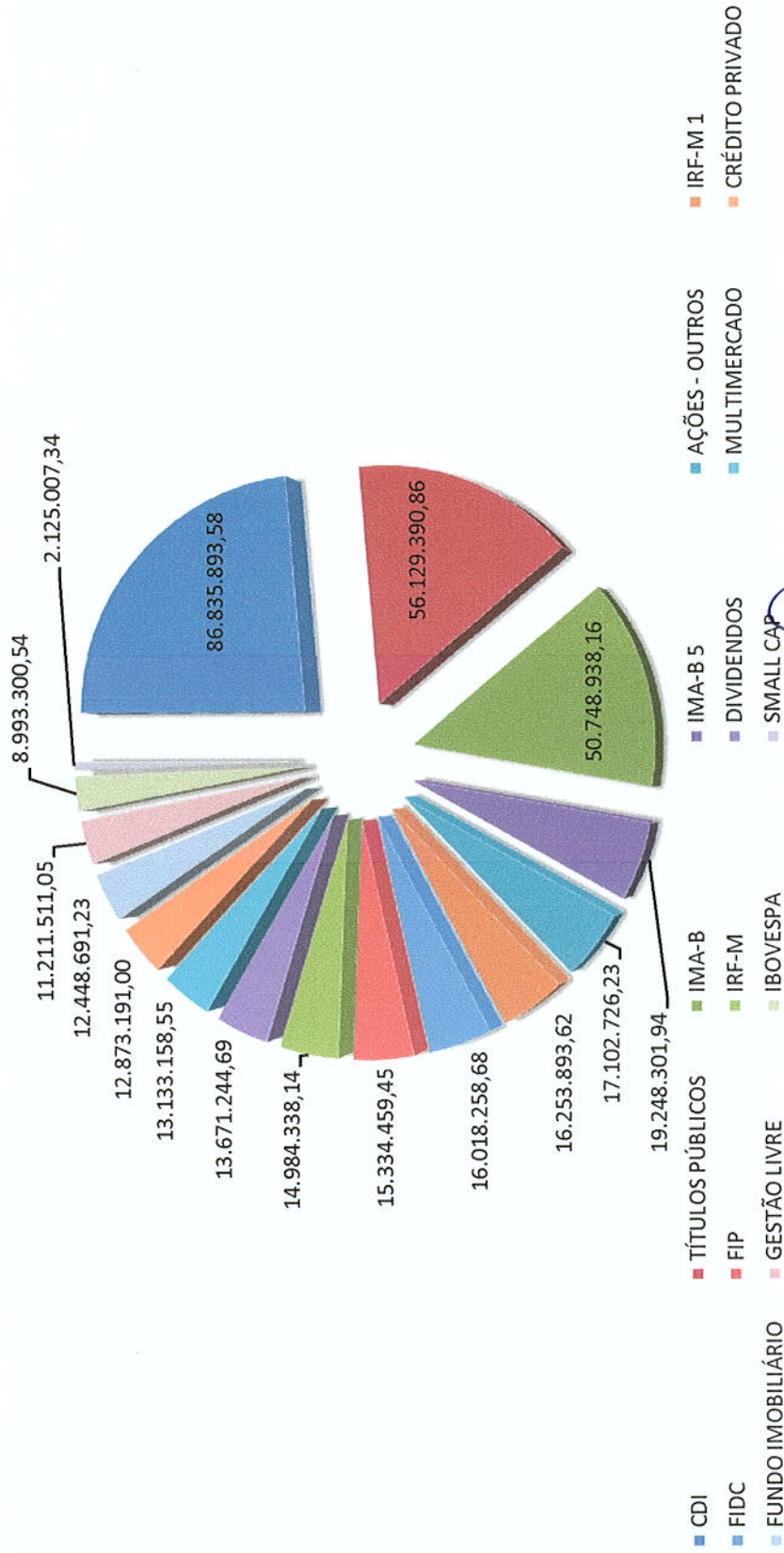


Fixa Variável

Página 1



Distribuição dos Investimentos - Setembro/2015



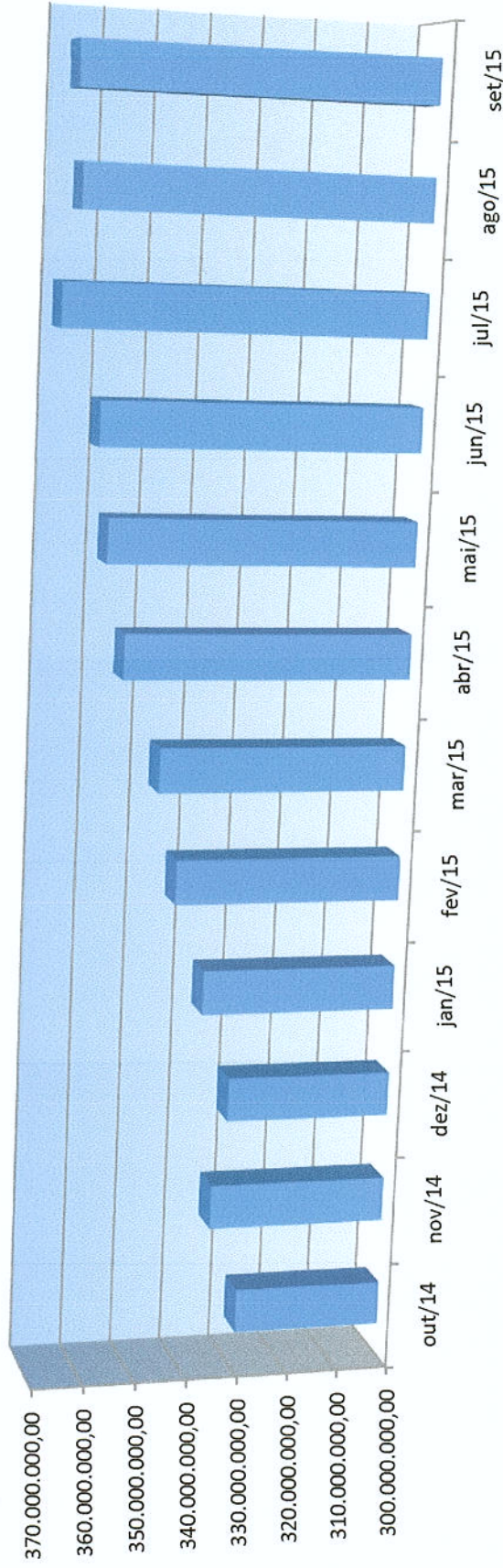
[Handwritten signatures and initials]






TABOÃOPREV
Autarquia Previdenciária



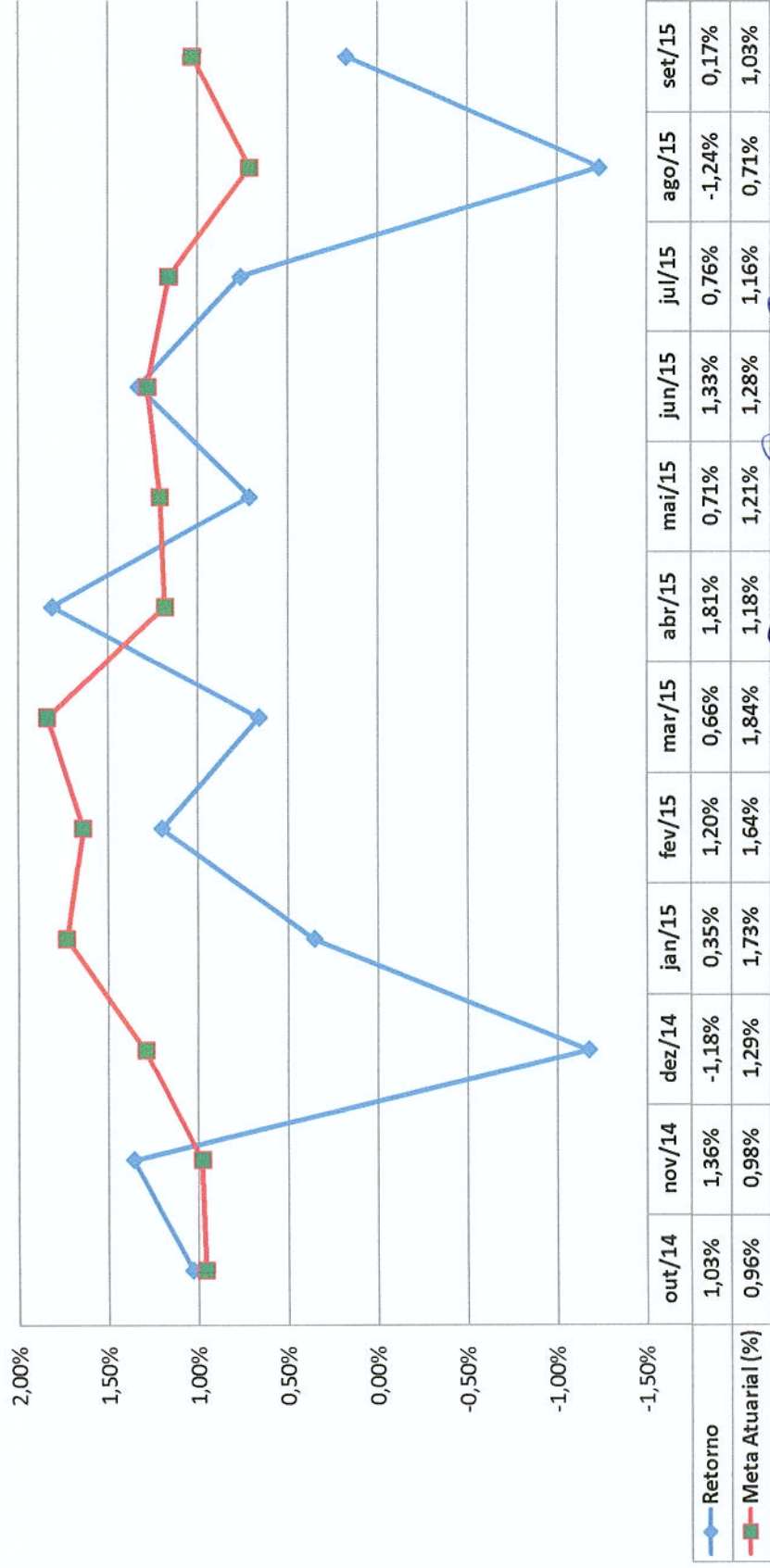
Evolução dos Investimentos últimos 12 meses





Comparativo da Meta Atuarial e Retorno da Carteira de Investimentos



[Handwritten signatures and initials]