



**TABOÃO PREV**  
*Autarquia Previdenciária*  
Município de Taboão da Serra  
Estado de São Paulo



Ata da 148ª Reunião Ordinária do Comitê de Investimentos da TABOÃO PREV – Quadriênio 2017/2021.

Aos vinte e sete dias do mês de Abril de dois mil e vinte, às nove horas, através de uma reunião on-line, devido a quarentena da pandemia de Covid-19, se reuniram os membros do Comitê de Investimentos: Edinaldo da Silva Leite – representante do Poder Legislativo, Maria Carmen Fernandez Ruiz – representante eleita dos aposentados, Maurício Lourenço da Silva – representante eleito dos servidores ativos, Marcos Rogério Fregate Baraldi – Superintendente Autárquico e Daniel César – Diretor Administrativo e Financeiro, aberta a reunião, pelo Superintendente Sr. Marcos Rogério Fregate Baraldi, com o quórum legal, que convidou a mim Daniel César para secretariar a reunião. Apresentamos aos conselheiros a pauta do dia: 1º Aprovação da Ata da reunião anterior; 2º Avaliação da Carteira de Investimentos da Taboãprev no mês de Março de 2020; 3º Apresentação e análise da Evolução dos Investimentos e Rentabilidade Acumulada até Março de 2020; 4º Aplicação dos recursos repassados pela Prefeitura Municipal de Taboão da Serra; 5º Outros Assuntos. De acordo com a pauta, ficou deliberado o que segue: **1º Aprovação da Ata da reunião anterior:** Foi lida a ata da reunião anterior e perguntado se alguém tinha algum adendo a fazer, não havendo manifesto, foi aprovado por todos os presentes; **2º Avaliação da Carteira de Investimentos da Taboãprev no mês de Março/20:**

Sub-segmento	Valor	%	Característica
TÍTULOS PÚBLICOS	33.876.637,33	5,18%	TÍTULOS PÚBLICOS - R\$ 33.876.637,33
GESTÃO DURATION	17.924.540,41	2,74%	GESTÃO DURATION - R\$ 17.924.540,41
IMA-B	244.082.410,64	37,33%	
CRÉDITO PRIVADO	6.013.840,00	0,92%	LONGO PRAZO - R\$ 278.215.377,48
FIDC	28.119.126,84	4,30%	
IRF-M	21.840.015,62	3,34%	
IDKA IPCA 2A	32.647.967,04	4,99%	MÉDIO PRAZO - R\$ 194.345.329,41
IMA-B 5	139.857.346,75	21,39%	
CDI	12.907.312,48	1,97%	CURTO PRAZO - R\$ 12.907.312,48
AÇÕES - SMALL / MID CAPS	9.801.569,26	1,50%	
AÇÕES - ÍNDICE ATIVO	27.925.302,05	4,27%	
AÇÕES - LIVRES	12.380.847,20	1,89%	AÇÕES - R\$ 72.323.105,40
AÇÕES - DIVIDENDOS	10.551.137,28	1,61%	
AÇÕES - VALOR	11.664.249,61	1,78%	
MULTIMERCADO - CONSERVADOR	6.442.931,57	0,99%	
MULTIMERCADO - ALOCAÇÃO	4.198.968,78	0,64%	MULTIMERCADO - R\$ 10.641.900,35
FUNDO IMOBILIÁRIO	11.647.478,56	1,78%	FUNDO IMOBILIÁRIO - R\$ 11.647.478,56
FIP	12.510.662,14	1,91%	FIP - R\$ 12.510.662,14
MULTIMERCADO - EXTERIOR	9.520.585,24	1,46%	EXTERIOR - R\$ 9.520.585,24



**TABOÃOOPREV**  
**Autarquia Previdenciária**  
Município de Taboão da Serra  
Estado de São Paulo



Os membros do Comitê de Investimentos acompanharam a Carteira de Investimentos da Taboãoprev e concluíram que os investimentos estão bem distribuídos, abrangendo os vértices de Longo, Médio e Curto Prazo, e observaram que as recomendações de investimentos têm sido seguidas com a devida cautela, respeitando os limites da política de investimento e as exigências das Resoluções nº 3.922/10 e 4.392/14. Os membros do Comitê também analisaram a rentabilidade mensal em percentual de todos os investimentos em Renda Fixa e Renda Variável da Taboãoprev até o mês de Março/2020, sendo que a pandemia do novocoronavírus causou o maior estrago na vida econômica mundial, assim como no retorno dos investimentos da Taboãoprev, a rentabilidade da Taboãoprev ficou abaixo da meta atuarial, atingindo -8,99% de rentabilidade, sendo que a meta foi de 1,95%, no acumulado do ano a Taboãoprev apresenta uma rentabilidade negativa acumulada de -7,04.

**4º Análise das contas de Março de 2020 e Evolução dos Investimentos e Rentabilidade Acumulada até Março de 2020:** o Sr. Daniel César tomou a palavra e explicou aos conselheiros que até a presente data a Prefeitura Municipal de Taboão da Serra esta em dia com o repasse da contribuição Patronal e dos Servidores, bem como do pagamento dos parcelamentos, na sequência o Diretor Financeiro explicou aos conselheiros o demonstrativo de Receita, Despesas e saldo, constatou-se saldo financeiro no valor de **R\$ 737.582.240,08** (Setecentos e Trinta e Sete Milhões, Quinhentos e Oitenta e Dois Mil, Duzentos e Quarenta Reais e Oito Centavo), referentes à prestação de contas/saldo financeiro do mês de Março de 2020, que foi apreciada pelos conselheiros, o Conselho também apreciou a Evolução dos Investimentos e a Rentabilidade Acumulada das Aplicações que totalizam **R\$ 653.912.928,80** (Seiscentos e Cinquenta e Três Milhões, Novecentos e Doze Mil, Novecentos e Vinte e Oito Reais e Oitenta Centavos), distribuídos em Renda Fixa R\$ 537.269.197,11 e Renda Variável R\$ 116.643.731,69, com uma rentabilidade acumulada no ano de 2020 de **(R\$ 64.584.063,61)** equivalendo a um retorno de -8,99% no ano, sendo que a meta atuarial acumulada no ano está em 1,95%, ou seja, **a Taboãoprev está 7,04% abaixo da meta atuarial**. De acordo com as Resoluções nº 3.922/10 e 4.392/14 que dispõe sobre as aplicações dos recursos dos Regimes Próprios de Previdência Social, foi constatado que as aplicações estão sendo feitas de acordo com a legislação, portanto, os membros do Conselho consideraram aprovadas as contas e os investimentos referentes ao mês de Março de 2020, sendo solicitado que o Comitê de Investimentos esteja atento aos investimentos, frente às incertezas econômicas devido à pandemia do novocoronavírus. Os referidos investimentos serão encaminhados à



**TABOÃO PREV**  
**Autarquia Previdenciária**  
Município de Taboão da Serra  
Estado de São Paulo




apreciação do Conselho Fiscal e do Conselho Municipal de Previdência, para aprovação. 4º **Aplicação dos recursos repassados pela Prefeitura Municipal de Taboão da Serra:** Diante da agravamento da pandemia do “coronavírus” e da grande instabilidade da economia e investimentos, seguindo as recomendações de analistas de mercado, os membros do Comitê de Investimentos resolveram não mexer na carteira de investimentos, esperando um momento melhor (de recuperação), os recursos repassados pela Prefeitura Municipal de Taboão da Serra, continuarão a ser direcionados para ativos com as melhores rentabilidades e indexados ao IRF-M 1, IMA-B, IMA-B 5, IDKA/IPCA, CDI. Nada mais havendo a tratar, deu por encerrada a reunião às doze horas, na qual foi lavrada e assinada por mim Daniel César, e por todos os presentes.

  
\_\_\_\_\_  
Edinaldo da Silva Leite  
Conselheiro

  
\_\_\_\_\_  
Maria Carmen Fernandez Ruiz  
Conselheira

  
\_\_\_\_\_  
Maurício Lourenço da Silva  
Conselheiro

  
\_\_\_\_\_  
Marcos Rogério Fregate Baraldi  
Superintendente Autárquico

  
\_\_\_\_\_  
Daniel César  
Diretor Administrativo e Financeiro



**Rentabilidade acumulada das aplicações – Base Março/2020**

<b>RENDA FIXA</b> <b>Rentabilidade dos Ativos</b>	<b>No Ano</b>	<b>No Mês</b>	<b>SALDO</b>
<b>META ATUARIAL (IPCA+5,87% a.a.)</b>	<b>1,95%</b>	<b>0,57%</b>	
CAIXA BRASIL IRF-M TÍTULOS PÚBLICOS FI RENDA ...	1,36%	-0,11%	21.840.015,62
CARTÃO DE COMPRAS SUPPLIERCARD FIDC SÊNIOR	1,31%	0,44%	28.119.126,83
QUEST YIELD FIC RENDA FIXA LP	1,27%	0,12%	12.907.312,48
SANTANDER ATIVO FIC RENDA FIXA	0,70%	0,09%	17.924.540,41
SANTANDER IMA-B 5 TÍTULOS PÚBLICOS FIC RENDA ...	-0,60%	-1,75%	139.857.346,75
BB IDKA 2 TÍTULOS PÚBLICOS FI RENDA FIXA PREV...	-0,66%	-1,66%	32.647.967,04
TÍTULOS PÚBLICOS	-0,84%	-5,04%	33.876.637,33
CAIXA BRASIL IPCA XVI FI RENDA FIXA CRÉDITO P...	-1,40%	-2,91%	6.013.840,00
SAFRA IMA FIC RENDA FIXA	-5,84%	-6,73%	12.003.935,87
BB IMA-B TÍTULOS PÚBLICOS FI RENDA FIXA PREVI...	-6,33%	-6,98%	121.727.560,17
BRADESCO INSTITUCIONAL IMA-B TÍTULOS PÚBLICOS...	-6,39%	-7,01%	13.479.315,68
CAIXA BRASIL IMA-B TÍTULOS PÚBLICOS FI RENDA ...	-6,46%	-7,10%	96.871.598,92
TREND BANK FOMENTO FIDC MULTISSETORIAL SÊNIOR .	-100,00%	-100,00%	0,01



**Rentabilidade acumulada das aplicações – Base Março/2020**

<b>RENDA VARIÁVEL</b>			
<b>Rentabilidade dos Ativos</b>	<b>No Ano</b>	<b>No Mês</b>	<b>SALDO</b>
BTG PACTUAL TIMBERLAND FUND I FICFIP	2,04%	-0,28%	701.064,85
<b>META ATUARIAL (IPCA+5,87% a.a.)</b>	<b>1,95%</b>	<b>0,57%</b>	
CONQUEST EMPRESAS EMERGENTES FIP - FCCQ11	0,28%	-0,03%	4.168.140,13
ROMA AÇÕES FI AÇÕES	0,00%	0,00%	447.329,14
GERAÇÃO DE ENERGIA MULTISTRATÉGIA FIP	0,00%	0,00%	7.273.216,45
MONGERAL AEGON FI MULTIMERCADO	-0,44%	-0,29%	2.130.903,27
BRASIL PORTOS E ATIVOS LOGÍSTICOS FIP	-0,54%	-0,23%	368.240,71
AZ QUEST EQUITY HEDGE FIC MULTIMERCADO	-0,58%	-2,00%	4.312.028,30
ICATU VANGUARDA ESTRATÉGIA FI MULTIMERCADO	-1,35%	-1,23%	4.198.968,78
BTG PACTUAL FUNDO DE FUNDOS FII - BCFF11	-1,63%	-20,93%	858.220,00
BTG PACTUAL FUNDO DE CRI FII - FEFC11	-15,66%	-16,52%	399.476,00
VECTOR QUELUZ LAJES CORPORATIVAS FII - VLJS11	-17,96%	-19,47%	2.767.132,30
WESTERN ASSET US INDEX 500 FI MULTIMERCADO	-21,20%	-15,12%	9.520.585,24
BTG PACTUAL CORPORATE OFFICE FUND FII - BRRC1...	-24,54%	-18,51%	2.076.100,26
PARQUE DOM PEDRO SHOPPING CENTER FII - PQDP11	-29,86%	-18,59%	5.500.000,00
CAIXA VALOR DIVIDENDOS RPPS FIC AÇÕES	-30,98%	-27,40%	1.491.558,38
BTG PACTUAL DIVIDENDOS FIC AÇÕES	-31,56%	-27,43%	2.389.706,37
ARX INCOME FI AÇÕES	-33,75%	-28,19%	3.529.842,27
NAVI INSTITUCIONAL FIC AÇÕES	-33,94%	-27,86%	2.970.726,74
ICATU VANGUARDA DIVIDENDOS FI AÇÕES	-33,99%	-29,46%	3.140.030,26
CAIXA VALOR RPPS FIC AÇÕES	-34,53%	-31,10%	352.372,04
BTG PACTUAL ABSOLUTO INSTITUCIONAL FIC AÇÕES	-35,29%	-31,71%	2.909.710,58
ITAÚ FOF RPI IBOVESPA ATIVO FIC AÇÕES	-36,25%	-31,34%	5.753.703,62
GERAÇÃO FI AÇÕES	-36,64%	-29,74%	22.171.598,43
QUELUZ VALOR FI AÇÕES	-37,48%	-28,95%	9.682.739,13
AZ QUEST SMALL MID CAPS FIC AÇÕES	-37,70%	-37,75%	9.801.569,26
AZ QUEST AÇÕES FIC AÇÕES	-38,53%	-35,44%	6.053.080,74
GROU CAPITAL VALOR FIC AÇÕES	-41,36%	-37,80%	1.629.138,44
RB CAPITAL DESENVOLVIMENTO RESIDENCIAL II FII...	-57,27%	-12,50%	46.550,00



# TABOÃOPREV

## Autarquia Previdenciária



### Resolução nº 3.922/2010, 4.392/2014 e a Política de Investimentos de 2020 Base Março/2020

Artigos - Renda Fixa	Resolução	Carteira	Carteira	Estratégia de Alocação Limite - 2020			GAP
	%	\$	%	Inferior	Alvo	Superior	Superior
				%	%	%	
Artigo 7º, Inciso I, Alínea 'a'	100,00%	33.876.637,33	5,18%	0,00%	0,00%	10,00%	31.514.655,55
Artigo 7º, Inciso I, Alínea 'b'	100,00%	438.427.740,05	67,05%	15,00%	25,00%	90,00%	150.093.895,87
Artigo 7º, Inciso III, Alínea 'a'	60,00%	0	0,00%	0,00%	10,00%	60,00%	392.347.757,28
Artigo 7º, Inciso IV, Alínea 'a'	40,00%	30.831.852,89	4,71%	10,00%	30,00%	40,00%	230.733.318,63
Artigo 7º, Inciso VI, Alínea 'a'	15,00%	0	0,00%	0,00%	0,00%	15,00%	98.086.939,32
Artigo 7º, Inciso VII, Alínea 'a'	5,00%	28.119.126,84	4,30%	0,00%	5,00%	5,00%	4.576.519,60
Artigo 7º, Inciso VII, Alínea 'b'	5,00%	6.013.840,00	0,92%	0,00%	0,00%	5,00%	26.681.806,44
Artigo 7º, Inciso VII, Alínea 'c'	5,00%	0	0,00%	0,00%	0,00%	5,00%	32.695.646,44
<b>Total Renda Fixa</b>	<b>100,00%</b>	<b>537.269.197,11</b>	<b>82,16%</b>	<b>25,00%</b>	<b>70,00%</b>	<b>230,00%</b>	
Artigos - Renda Variável	Resolução	Carteira	Carteira	Estratégia de Alocação - Limite - 2019			GAP
	%	\$	%	Inferior	Alvo	Superior	Superior
				%	%	%	
Artigo 8º, Inciso II, Alínea 'a'	20,00%	72.323.105,40	11,06%	7,00%	10,00%	20,00%	58.459.480,36
Artigo 8º, Inciso III	10,00%	20.162.485,59	3,08%	2,00%	10,00%	10,00%	45.228.807,29
Artigo 8º, Inciso IV, Alínea 'a'	5,00%	12.510.662,14	1,91%	0,00%	5,00%	5,00%	20.184.984,30
Artigo 8º, Inciso IV, Alínea 'b'	5,00%	11.647.478,56	1,78%	0,00%	5,00%	5,00%	21.048.167,88
Artigo 8º, Inciso IV, Alínea 'c'	5,00%	0	0,00%	0,00%	0,00%	5,00%	32.695.646,44
<b>Total Renda Variável</b>	<b>30,00%</b>	<b>116.643.731,69</b>	<b>17,84%</b>	<b>9,00%</b>	<b>30,00%</b>	<b>45,00%</b>	

**O GAP indica o valor que a Taboãprev ainda pode investir em cada artigo das Resoluções nº 3.922/10 e 4.392/14.**

Artigo 7º, Inciso I, Alínea A - Até 100% (cem por cento) em títulos de emissão do Tesouro Nacional, registrados no Sistema Especial de Liquidação e Custódia SELIC.
Artigo 7º, Inciso I, Alínea B - Até 100% (cem por cento) cotas de fundos de investimento, constituídos sob a forma de condomínio aberto, cujos regulamentos prevejam que suas respectivas carteiras sejam representadas exclusivamente pelos títulos definidos na alínea 'a' deste inciso e cuja política de investimento assuma o compromisso de buscar o retorno de um dos subíndices do Índice de Mercado Anbima (IMA) ou do Índice de Duração Constante Anbima (IDkA), com exceção de qualquer subíndice atrelado à taxa de juros de um dia.
Artigo 7º, Inciso III, Alínea A - Até 80% (oitenta por cento) cotas de fundos de investimento classificados como renda fixa ou como referenciados em indicadores de desempenho de renda fixa, constituídos sob a forma de condomínio aberto e cuja política de investimento assuma o compromisso de buscar o retorno de um dos subíndices do Índice de Mercado Anbima (IMA) ou do Índice de Duração Constante Anbima (IDkA), com exceção de qualquer subíndice atrelado à taxa de juros de um dia.
Artigo 7º, Inciso IV, Alínea A - Até 30% (trinta por cento) em cotas de fundos de investimento classificados como renda fixa ou como referenciados em indicadores de desempenho de renda fixa, constituídos sob a forma de condomínio aberto.
Artigo 7º, Inciso VI - Até 15% (quinze por cento) em cotas de fundos de investimento em direitos creditórios, constituídos sob a forma de condomínio aberto.
Artigo 7º, Inciso VII, Alínea A - Até 5% (cinco por cento) em cotas de fundos de investimento em direitos creditórios, constituídos sob a forma de condomínio fechado.
Artigo 7º, Inciso VII, Alínea B - Até 5% (cinco por cento) em cotas de fundos de investimento classificados como renda fixa ou como referenciados em indicadores de desempenho de renda fixa que contenham em sua denominação a expressão 'crédito privado'.
Artigo 8º, Inciso I - Até 30% (trinta por cento) em cotas de fundos de investimento constituídos sob a forma de condomínio aberto e classificados como referenciados que identifiquem em sua denominação e em sua política de investimento indicador de desempenho vinculado ao índice Ibovespa, IBRX ou IBrX-50.
Artigo 8º, Inciso I, Alínea A - Até 30% (trinta por cento) em cotas de fundos de investimento constituídos sob a forma de condomínio aberto cuja política de investimento assegure que o seu patrimônio líquido esteja investido em ativos que acompanham índices de renda variável, divulgados por bolsa de valores no Brasil, compostos por, no mínimo, cinquenta ações, correspondentes bônus ou recibos de subscrição e de certificados de depósitos de tais ações, conforme regulamentação estabelecida pela CVM (fundos de renda variável);
Artigo 8º, Inciso II, Alínea A - Até 20% (vinte por cento) em cotas de fundos de investimento classificados como ações, constituídos sob a forma de condomínio aberto, conforme regulamentação estabelecida pela CVM (fundos de renda variável);
Artigo 8º, Inciso III - Até 15% (quinze por cento) em cotas de fundos de investimento em ações, constituídos sob a forma de condomínio aberto, cujos regulamentos dos fundos determinem que as cotas de fundos de índices referenciados em ações que compõem suas carteiras estejam no âmbito dos índices previstos no inciso II deste artigo.
Artigo 8º, Inciso IV, Alínea A - Até 5% (cinco por cento) em cotas de fundos de investimento em participações (FIP), constituídos sob a forma de condomínio fechado, vedada a subscrição em distribuições de cotas subsequentes, salvo se para manter a mesma proporção já investida nesses fundos;
Artigo 8º, Inciso IV, Alínea B - Até 5% (cinco por cento) em cotas de fundos de investimento imobiliário (FII) com presença em 60% (sessenta por cento) nos pregões de negociação em mercados regulamentados de valores mobiliários no período de doze meses anteriormente à aplicação.
Artigo 8º, Inciso V - Até 5% (cinco por cento) em cotas de fundo de investimento em participações, constituídos sob a forma de condomínio fechado.
Artigo 8º, Inciso VI - Até 5% (cinco por cento) em cotas de fundos de investimento imobiliário, com cotas negociadas em bolsa de valores.

Taboãprev – Autarquia Previdenciária do Município de Taboão da Serra

Rua Mario Latorre, 130 – Parque Pinheiros – CEP 06767-230 – Taboão da Serra – SP

Tels: (11) 4787-6029 / 4135-4977 / 4701-6344

www.taboaprev.com.br

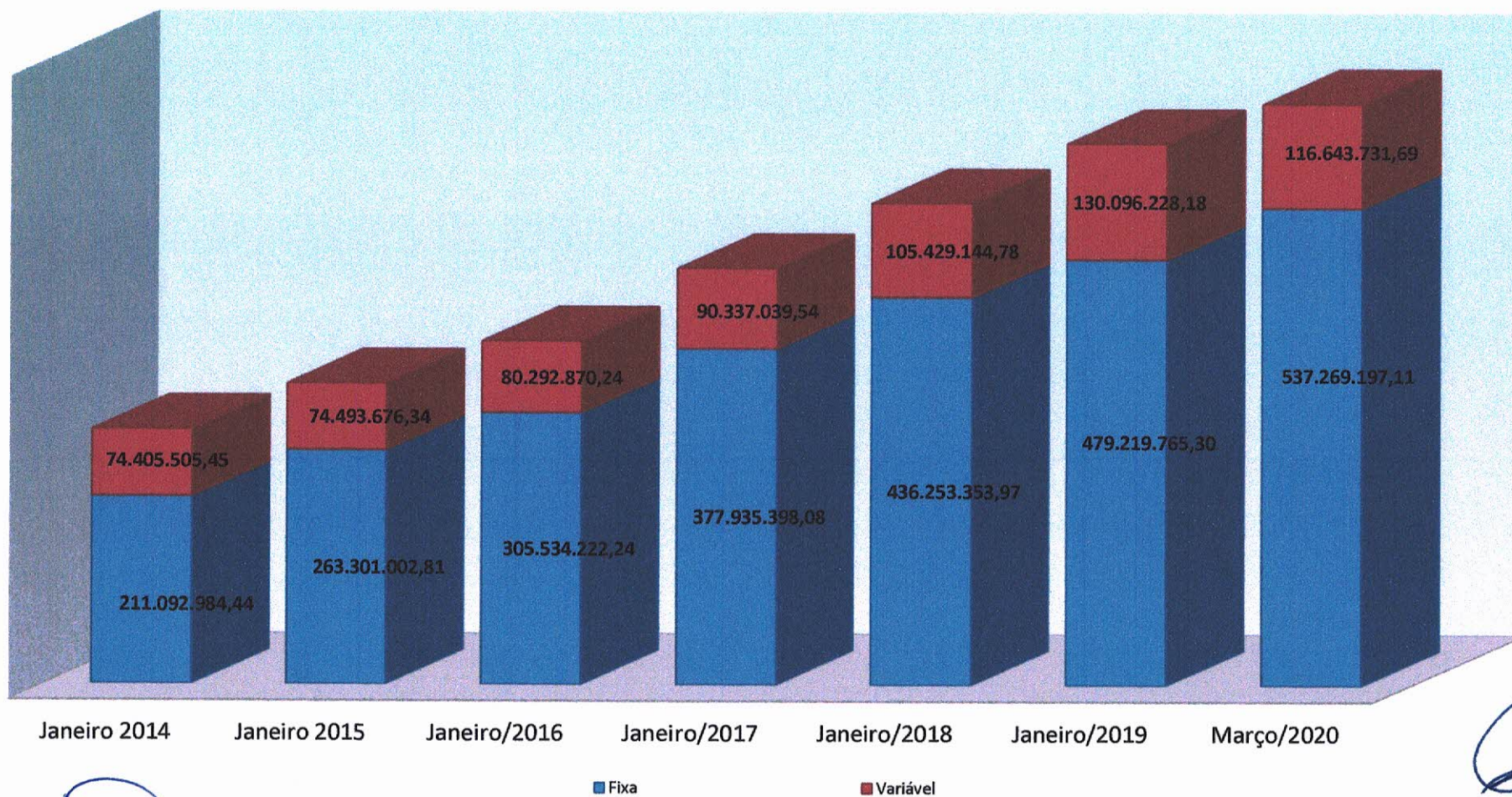


## Resultado das Aplicações Financeiras nos últimos 12 meses Base Março/2020

Mês	Saldo Anterior	Aplicações	Resgates	Saldo no Mês	Retorno (R\$)	Retorno (%)	Meta (%)
Abril/19	618.026.670,77	8.550.000,00	7.173.526,99	626.072.825,92	6.669.682,14	1,08%	1,06%
Mai/19	626.072.825,92	9.400.000,00	8.018.786,85	636.075.755,62	8.621.716,55	1,37%	0,64%
Junho/19	636.075.755,62	108.700.000,00	106.504.251,17	655.206.601,65	16.935.097,20	2,65%	0,45%
Julho/19	655.206.601,65	6.550.000,00	4.740.823,90	665.204.535,21	8.188.757,46	1,25%	0,72%
Agosto/19	665.204.535,21	8.004.000,00	6.371.224,84	666.475.090,84	-362.219,53	-0,05%	0,62%
Setembro/19	666.475.090,84	13.500.000,00	13.651.183,77	678.156.777,97	11.832.870,90	1,78%	0,45%
Outubro/19	678.156.777,97	62.879.244,38	65.149.116,34	691.353.978,12	15.467.072,11	2,28%	0,63%
Novembro/19	691.353.978,12	10.363.541,59	6.310.973,90	690.165.871,82	-5.240.673,99	-0,75%	0,98%
Dezembro/19	690.165.871,82	11.125.000,00	7.981.038,09	710.335.772,44	17.025.938,71	2,46%	1,64%
Janeiro/2020	710.335.772,44	13.425.772,37	5.614.496,87	722.331.173,12	4.184.125,18	0,58%	0,71%
Fevereiro/2020	722.331.173,12	5.050.000,00	4.439.429,38	714.528.132,41	-8.413.611,33	-1,16%	0,66%
Março/2020	714.528.132,41	5.941.000,00	6.201.626,15	653.912.928,80	-60.354.577,46	-8,45%	0,57%
<b>Rentabilidade Acumulada no ano de 2020</b>					<b>-64.584.063,61</b>	<b>-8,99%</b>	<b>1,95%</b>



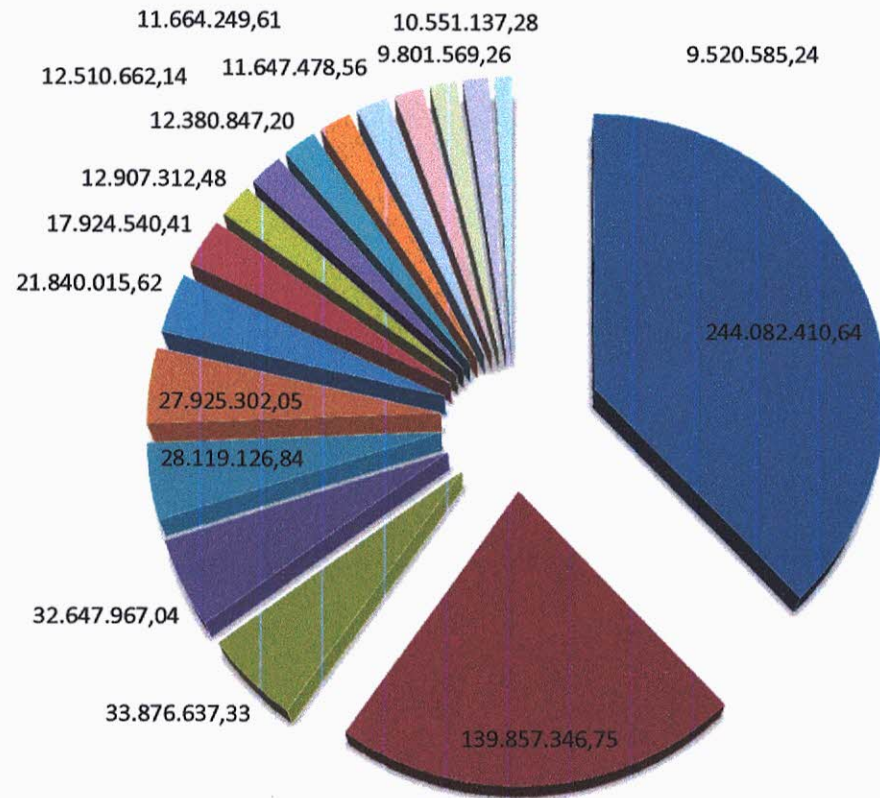
### Evolução dos Investimentos da TaboãoPrev de Jan/2014 à Mar/2020







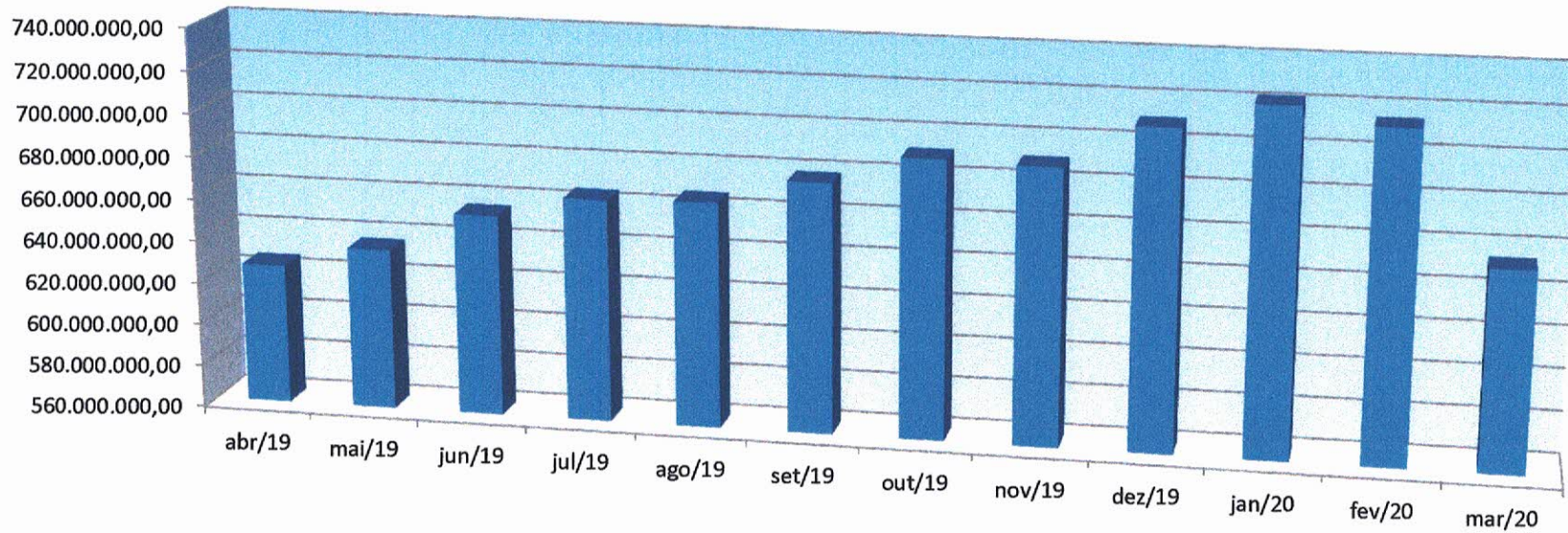
### Distribuição dos Investimentos - Março/2020



- IMA-B
- IRF-M
- FUNDO IMOBILIÁRIO
- IMA-B 5
- GESTÃO DURATION
- AÇÕES - DIVIDENDOS
- TÍTULOS PÚBLICOS
- CDI
- AÇÕES - SMALL / MID CAPS
- IDKA IPCA 2A
- FIP
- MULTIMERCADO - EXTERIOR
- FIDC
- AÇÕES - LIVRES
- MULTIMERCADO - CONSERVADOR
- AÇÕES - ÍNDICE ATIVO
- AÇÕES - VALOR



### Evolução dos Investimentos últimos 12 meses

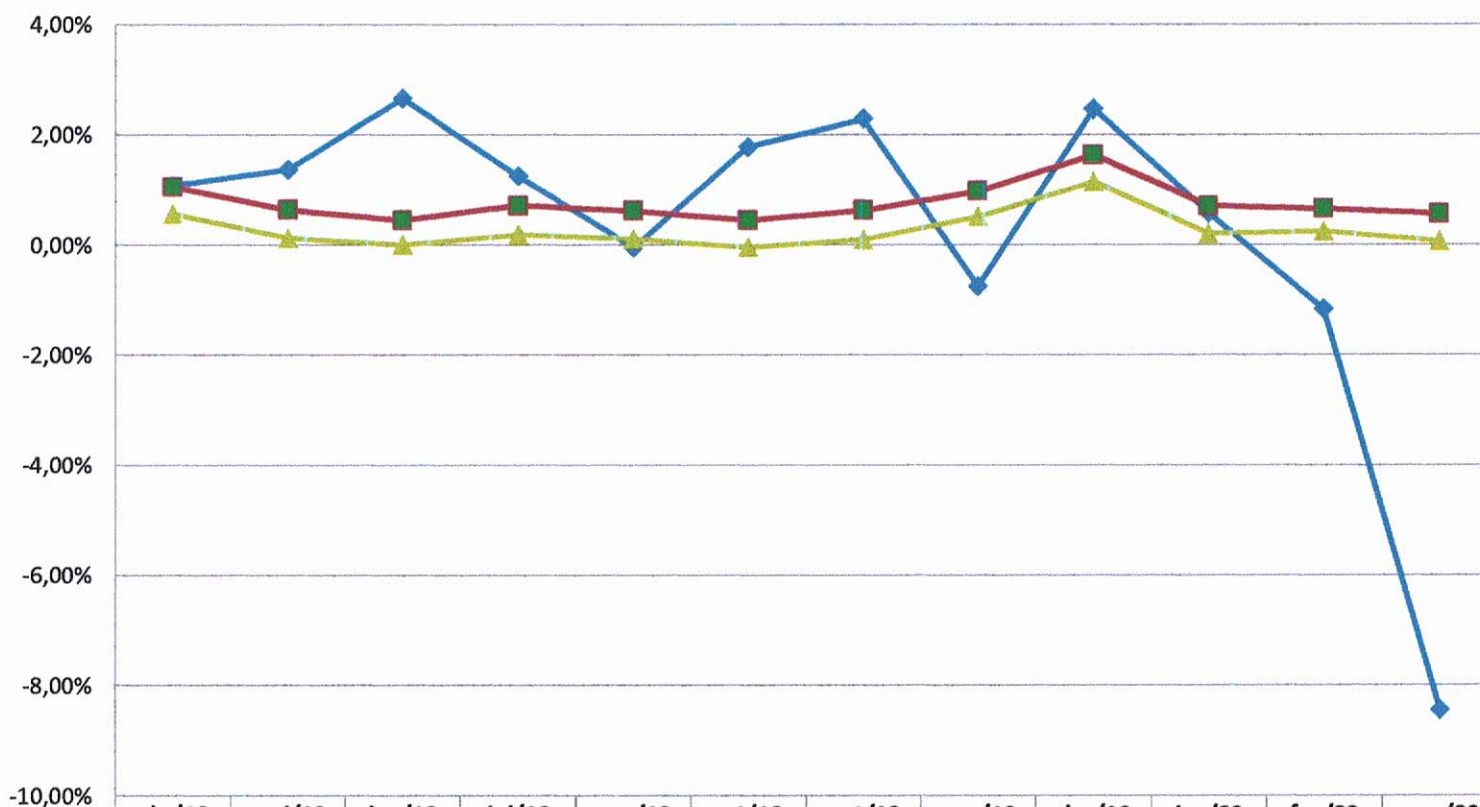


*Handwritten initials and marks in blue ink.*

*Handwritten signature in blue ink.*



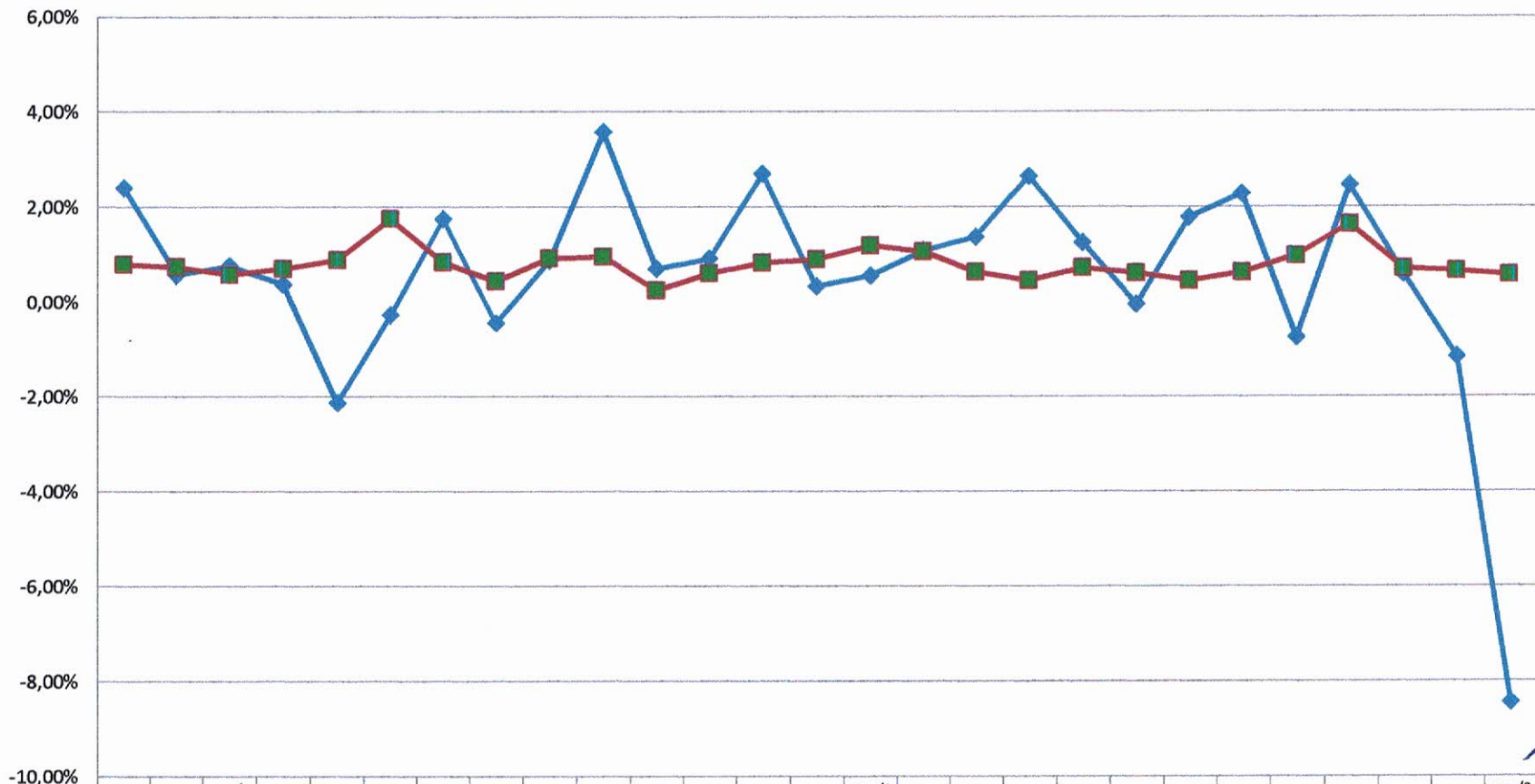
### Comparativo da Meta Atuarial e Retorno da Carteira de Investimentos



	abr/19	mai/19	jun/19	jul/19	ago/19	set/19	out/19	nov/19	dez/19	jan/20	fev/20	mar/20
Retorno	1,08%	1,37%	2,65%	1,25%	-0,05%	1,78%	2,28%	-0,75%	2,46%	0,58%	-1,16%	-8,45%
Meta Atuarial (%)	1,06%	0,64%	0,45%	0,72%	0,62%	0,45%	0,63%	0,98%	1,64%	0,71%	0,66%	0,57%
IPCA%	0,57%	0,13%	0,01%	0,19%	0,11%	-0,04%	0,10%	0,51%	1,15%	0,21%	0,25%	0,07%



### Comparativo Retorno x Meta (2019-2020)



	jan-18	fev/18	mar/18	abr/18	mai/18	jun/18	jul/18	ago/18	set/18	out/18	nov/18	dez/18	jan/19	fev/19	mar/19	abr/19	mai/19	jun/19	jul/19	ago/19	set/19	out/19	nov/19	dez/19	jan/20	fev/20	mar/20
Série1	2,40%	0,57%	0,76%	0,37%	-2,13%	-0,28%	1,74%	-0,45%	0,87%	3,57%	0,70%	0,91%	2,70%	0,33%	0,55%	1,08%	1,37%	2,65%	1,25%	-0,05%	1,78%	2,28%	-0,75%	2,46%	0,58%	-1,16%	-8,45%
Série2	0,80%	0,74%	0,58%	0,71%	0,89%	1,75%	0,84%	0,44%	0,92%	0,96%	0,25%	0,61%	0,83%	0,90%	1,19%	1,06%	0,64%	0,45%	0,72%	0,62%	0,45%	0,63%	0,98%	1,64%	0,71%	0,66%	0,57%

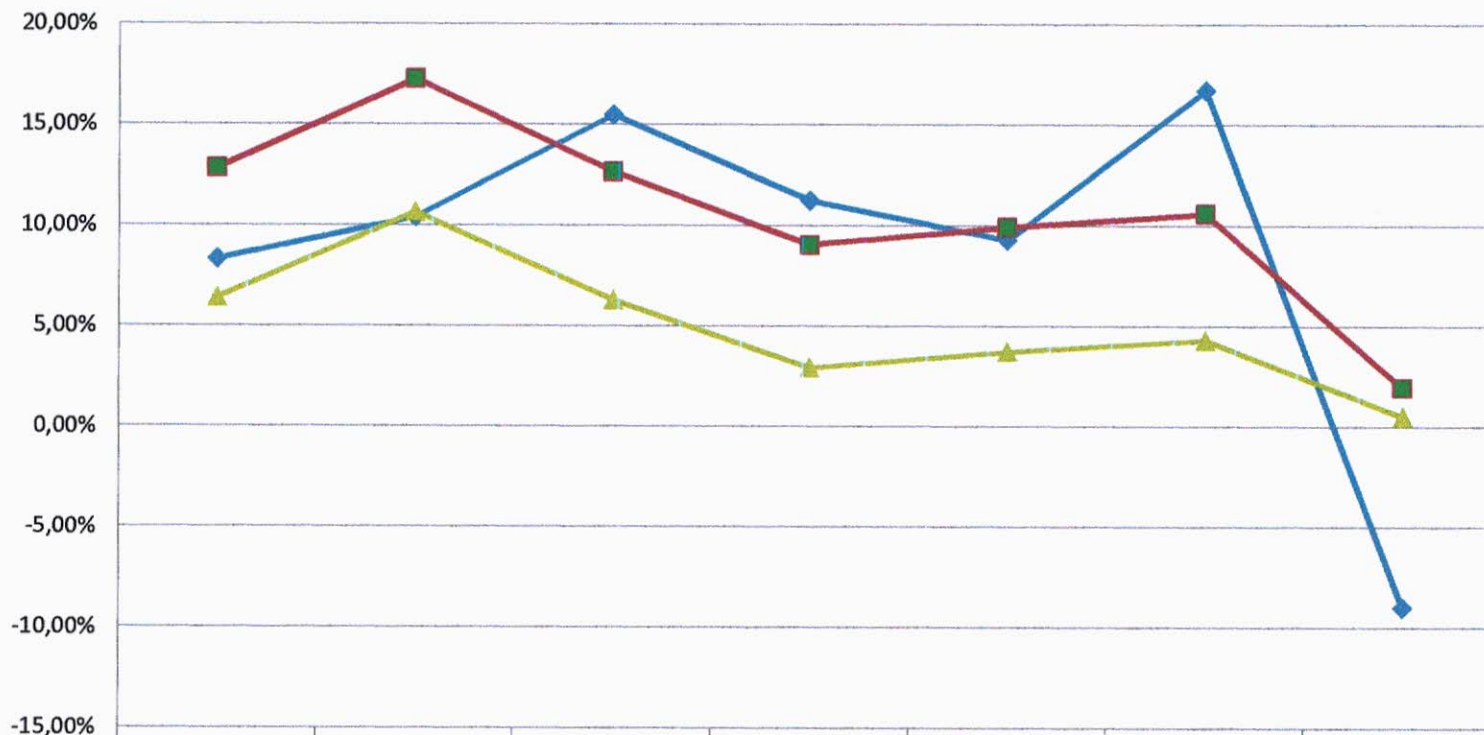
*Handwritten signature*

*Handwritten initials*

*Handwritten signature*



### Comparativo da Meta x Retorno Anual



	2014	2015	2016	2017	2018	2019	2020
◆ Retorno	8,30%	10,40%	15,45%	11,24%	9,26%	16,71%	-8,99%
■ Meta Atuarial (%)	12,82%	17,26%	12,64%	9,04%	9,92%	10,59%	1,95%
▲ IPCA%	6,40%	10,67%	6,28%	2,94%	3,75%	4,31%	0,53%