



# TABOÃO PREV

Autarquia Previdenciária Município de Taboão da Serra Estado de São Paulo



Ata da 130ª Reunião Ordinária do Conselho Municipal de Previdência da TABOÃO PREV –  
Quadrênio 2015/2019.

Aos cinco dias do mês de Outubro de dois mil e dezoito, às nove horas, se reuniram os membros do Conselho Municipal de Previdência na sede da TABOÃO PREV sito a Rua Mario Latorre, 130, no bairro denominado Pq. Pinheiros – Taboão da Serra – SP, aberta a reunião, pelo Presidente Sr. Mario da Silva Gomes, com o quórum legal, foi feita a leitura da pauta do dia: 1º Aprovação da Ata da reunião anterior; 2º Aprovação das Contas de Agosto de 2018 e Evolução dos Investimentos e Rentabilidade Acumuladas até Agosto de 2018; 3º Avaliação econômica de Agosto de 2018; 4º Leitura e acompanhamento da Ata da Reunião do Comitê de Investimentos; 5º Investimentos; 6º Outros Assuntos. Estavam presentes na reunião o Superintendente Autárquico Sr. Marcos Rogério Fregate Baraldi, o Diretor Administrativo e Financeiro Sr. Daniel César e a Diretora de Previdência Sra. Eliana Bendini Lantyer. De acordo com a pauta, ficou deliberado o que segue: **1º Aprovação da Ata da reunião anterior:** A Sra. Secretária fez a leitura da ata da reunião anterior, foi perguntado se alguém tinha algum adendo a fazer, não havendo manifesto, foi aprovado por todos os presentes; **2º Aprovação das Contas de Agosto de 2018 e Evolução dos Investimentos e Rentabilidade Acumulada até Agosto de 2018:** o Sr. Daniel César tomou a palavra e explicou aos conselheiros que até a presente data a Prefeitura Municipal de Taboão da Serra esta em dia com a contribuição Patronal e dos Servidores, na sequência o Diretor Financeiro explicou aos conselheiros o demonstrativo de Receita, Despesas e saldo, constatou-se saldo financeiro no valor de **R\$ 565.329.327,43** (Quinhentos e Sessenta e Cinco Milhões, Trezentos e Vinte e Nove Mil, Trezentos e Vinte e Sete Reais e Quarenta e Três Centavos), referentes à prestação de contas/saldo financeiro do mês de Agosto de 2018, que foi apreciada pelos conselheiros, o Conselho também apreciou a Evolução dos Investimentos e a Rentabilidade Acumulada das Aplicações que totalizam **R\$ 551.800.610,09** (Quinhentos e Cinquenta e Um Milhões, Oitocentos Mil, Seiscentos e Dez Reais e Nove Centavos), distribuídos em Renda Fixa R\$ 453.730.739,86 e Renda Variável R\$ 98.069.870,23, com uma rentabilidade acumulada no ano de 2018 de R\$ 15.480.592,72 equivalendo a um retorno de 2,93% no ano, sendo que a meta atuarial acumulada no ano está em 6,95%, ou seja, **a Taboãoprev está com uma rentabilidade acumulada de 4,02% abaixo da meta atuarial**, isso devido a grande instabilidade ocorrida nas aplicações de Renda Fixa e Variável. Os membros do Conselho Municipal de Previdência, juntamente com o Comitê de Investimentos e a Diretoria Executiva continuam atentos aos investimentos e acompanhando quaisquer alterações nesta



# TABOÃO PREV

Autarquia Previdenciária Município de Taboão da Serra Estado de São Paulo



situação. De acordo com as Resoluções nº 3.922/10 e 4.392/14 que dispõe sobre as aplicações dos recursos dos Regimes Próprios de Previdência Social, foi constatado que as aplicações estão sendo feitas de acordo com a legislação, portanto, os membros do Conselho Municipal de Previdência consideraram aprovadas as contas e os investimentos referentes ao mês de Agosto de 2018. **3º Avaliação Econômica de Julho de 2018: ATIVIDADE, EMPREGO E RENDA:** Conforme o Banco Central, a economia brasileira decresceu 3,34% em maio, frente a abril. Na comparação anual a queda foi de 2,90% sem os ajustes sazonais. Também afetada pela greve dos caminhoneiros, o setor de serviços caiu 3,8% frente a abril e 16,6% em relação a 2017. Em junho, a produção industrial do Brasil se recuperou e subiu 13,1% frente a maio e 3,5% na comparação anual. A taxa de desemprego, por sua vez, que era de 12,7% no trimestre encerrado em maio, recuou para 12,4% no trimestre encerrado em junho, com 13 milhões de pessoas sem trabalho. O rendimento médio real do trabalhador foi de R\$ 2.198,00 no final do trimestre. **SETOR PÚBLICO:** Conforme informou o Banco Central, o setor público consolidado registrou déficit primário de R\$ 13,5 bilhões em junho. Em doze meses o déficit primário foi de R\$ 89,8 bilhões. As despesas com juros nominais, em doze meses, totalizaram R\$ 397,2 bilhões (5,94% do PIB) e o déficit nominal, que inclui o resultado com os juros, foi de R\$ 487 bilhões (7,28% do PIB) no mesmo período. A dívida bruta do governo geral (governo federal mais INSS mais governos regionais) alcançou em março R\$ 5,16 trilhões (77,2% do PIB). **INFLAÇÃO:** O Instituto Brasileiro de Geografia e Estatística – IBGE divulgou que a inflação medida pelo Índice Nacional de Preços ao Consumidor Amplo (IPCA), subiu em julho 0,33%, depois da alta de 1,26% em junho. Em doze meses, a alta acumulada foi de 4,48% e no ano de 2,94%. Já o Índice Nacional de Preços ao Consumidor (INPC), subiu 0,25% em julho e acumulou alta de 3,61% em doze meses e de 2,83% no ano. **JUROS:** Em sua reunião no primeiro dia de agosto, o Copom por unanimidade decidiu manter a taxa Selic em 6,50%, e ainda por conta da paralização no setor de transporte e da piora do cenário externo não deu indicação de quando pretende mexer nos juros. Na ata da reunião, o BC reconheceu que o processo de alta dos juros nos EUA gera riscos para os mercados emergentes e preferiu não sinalizar os próximos passos da política monetária. **CÂMBIO E SETOR EXTERNO:** A taxa de câmbio dólar x real, denominada P-Tax 800 encerrou o mês de julho cotada em R\$ 3,75, com uma desvalorização de 2,62% no mês. Em junho, as transações correntes, apresentaram superávit de US\$ 435 milhões, acumulando em doze meses saldo negativo de US\$ 13,9 bilhões. Os Investimentos Estrangeiros Diretos – IED apresentaram um ingresso líquido de US\$ 6,5 bilhões em junho e acumularam US\$ 64,3 bilhões em doze meses. As reservas internacionais eram de US\$ 379,5 bilhões no final do





# TABOÃOOPREV


Autarquia Previdenciária Município de Taboão da Serra Estado de São Paulo



mês. A Balança Comercial, por sua vez, teve em julho de 2018 um superávit de US\$ 4,22 bilhões, o que elevou o resultado no ano para US\$ 34,16 bilhões. **RENDA FIXA:** Dos subíndices Anbima, que referenciam os fundos compostos por títulos públicos disponíveis para os RPPS, o melhor desempenho no mês de julho acabou sendo o do IDkA 20A com alta de 4,64%, seguido do IMA-B 5+ com alta de 3,15%. **RENDA VARIÁVEL:** Para o Ibovespa, a variação no mês foi de 8,87%, acumulando no ano alta de 3,69% e em doze meses alta de 19,10%. O índice encerrou julho em 79.220 pontos. **PERSPECTIVAS – MERCADO INTERNACIONAL:** Permanecem os temores com os desdobramentos da “guerra” comercial iniciada pelo governo Trump, ao mesmo tempo em que a economia americana mostra robustez, principalmente no mercado de trabalho, onde a taxa de desemprego se encontra nas mínimas histórica. Embora a intenção do FED seja a de elevar a taxa básica de juros em ritmo gradual, pressões inflacionárias, como as decorrentes de uma eventual alta maior do petróleo, poderão mudar esse quadro e trazer maior volatilidade para os mercados e para os ativos dos países emergentes, principalmente. **PERSPECTIVAS – MERCADO NACIONAL:** Embora a inflação tenha voltado a se enfraquecer e em doze meses permaneça abaixo da meta do Banco Central, do lado fiscal a situação continua preocupante. Enquanto a evolução das receitas continue condicionada pelo baixo crescimento econômico, o crescimento das despesas segue avançando. Assim, no curto prazo, os mercados financeiro e de capitais permanecerão tendo seu desempenho altamente vinculado às eleições. **4º Leitura e acompanhamento da Ata da Reunião do Comitê de Investimentos:** Os conselheiros do CMP acompanharam a leitura das Atas da 109ª Reunião Ordinária do Comitê de Investimentos realizada em 05/09/2018 e 110ª Reunião Ordinária do Comitê de Investimentos realizada em 19/09/2018 e aprovaram as decisões constantes nas referidas atas. Nada mais havendo a tratar, deu por encerrada a reunião às doze horas, na qual foi lavrada e assinada por mim Marta Ferreira Berlanga Secretária, pelo Presidente do Conselho Municipal de Previdência e por todos os presentes.

  
\_\_\_\_\_  
Mario da Silva Gomes  
Presidente do Conselho

  
\_\_\_\_\_  
Lilian Guedes Sampaio  
Conselheira

  
\_\_\_\_\_  
Marta Ferreira Berlanga  
Secretária do Conselho


  
\_\_\_\_\_  
Silvonei Rogério Guedes  
Conselheiro





# TABOÃOOPREV

Autarquia Previdenciária Município de Taboão da Serra Estado de São Paulo



  
\_\_\_\_\_  
Jose Geraldo Pita Marinho  
Conselheiro

  
\_\_\_\_\_  
Jose Souza Ramos  
Conselheiro

  
\_\_\_\_\_  
Marcos Rogério Fregate Baraldi  
Superintendente Autárquico

  
\_\_\_\_\_  
Daniel César  
Diretor Administrativo e Financeiro

  
\_\_\_\_\_  
Eliana Bendini Lantyer  
Diretora de Previdência



# TABOÃO PREV

Autarquia Previdenciária



## Rentabilidade acumulada das aplicações – Base Agosto/2018


RENDA FIXA			
Rentabilidade dos Ativos	No Ano	No Mês	12 Meses
Meta Atuarial (IPCA + 6% a.a.)	6,95%	0,44%	10,45%
CARTÃO DE COMPRAS SUPPLIERCARD FIDC SÊNIOR	5,10%	0,67%	8,00%
BB IDKA 2 TÍTULOS PÚBLICOS FI RENDA FIXA PREV...	4,36%	-0,08%	7,27%
SANTANDER CORPORATE FIC RENDA FIXA REFERENCIA...	4,26%	0,55%	6,78%
BB PERFIL FIC RENDA FIXA REFERENCIADO DI PREV...	4,26%	0,55%	6,86%
ITAÚ INSTITUCIONAL FI REFERENCIADO DI	4,23%	0,56%	6,70%
CAIXA BRASIL FI RENDA FIXA REFERENCIADO DI LP	4,19%	0,56%	6,68%
CAIXA BRASIL TÍTULOS PÚBLICOS FI RENDA FIXA L...	4,12%	0,52%	6,64%
SANTANDER IRF-M 1 TÍTULOS PÚBLICOS FI RENDA F...	4,04%	0,40%	6,66%
SANTANDER IMA-B 5 TÍTULOS PÚBLICOS FIC RENDA ...	3,90%	-0,28%	6,46%
QUEST YIELD FIC RENDA FIXA LP	3,09%	0,36%	6,24%
CAIXA BRASIL IPCA XVI FI RENDA FIXA CRÉDITO P...	3,02%	0,00%	5,15%
BB IMA-B TÍTULOS PÚBLICOS FI RENDA FIXA PREVI...	2,88%	-0,46%	4,31%
CAIXA BRASIL IMA-B TÍTULOS PÚBLICOS FI RENDA ...	2,87%	-0,46%	4,31%
BRDESCO INSTITUCIONAL IMA-B TÍTULOS PÚBLICOS...	2,80%	-0,48%	4,23%
CAIXA BRASIL IRF-M TÍTULOS PÚBLICOS FI RENDA ...	2,80%	-1,08%	5,61%
SAFRA IMA FIC RENDA FIXA	2,09%	-0,85%	3,46%
SANTANDER ATIVO FIC RENDA FIXA	1,99%	0,53%	3,57%
TREND BANK FOMENTO FIDC MULTISSETORIAL SÊNIOR ...	-50,42%	-5,46%	-57,46%

Taboãoprev – Autarquia Previdenciária do Município de Taboão da Serra

Rua Mario Latorre, 130 – Parque Pinheiros – CEP 06767-230 – Taboão da Serra – SP

Tels: (11) 4787-6029 / 4135-4977 / 4701-6344

www.taboaoprev.com.br





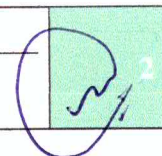
# TABOÃO PREV

Autarquia Previdenciária



## Rentabilidade acumulada das aplicações – Base Agosto/2018

<b>RENDA VARIÁVEL</b> <b>Rentabilidade dos Ativos</b>	<b>No Ano</b>	<b>No Mês</b>	<b>12 Meses</b>
WESTERN ASSET US INDEX 500 FI MULTIMERCADO	11,14%	3,71%	22,46%
AZ QUEST AÇÕES FIC AÇÕES	7,36%	-4,52%	15,37%
<b>Meta Atuarial (IPCA + 6% a.a.)</b>	<b>6,95%</b>	<b>0,44%</b>	<b>10,45%</b>
ARX INCOME FI AÇÕES	6,84%	-4,07%	11,90%
BTG PACTUAL FUNDO DE CRI FII - FEXC11	4,84%	-1,86%	13,47%
VECTOR QUELUZ LAJES CORPORATIVAS FII - VLJS11	2,81%	0,32%	3,18%
AZ QUEST SMALL MID CAPS FIC AÇÕES	0,71%	-4,67%	7,63%
CONQUEST EMPRESAS EMERGENTES FIP - FCCQ11	-0,26%	-0,03%	-0,42%
GERAÇÃO DE ENERGIA MULTISTRATÉGIA FIP	-0,27%	-0,03%	-21,34%
ITAÚ FOF RPI IBOVESPA ATIVO FIC AÇÕES	-1,21%	-4,23%	4,88%
BTG PACTUAL TIMBERLAND FUND I FICFIP	-1,28%	-0,64%	5,21%
QUELUZ VALOR FI AÇÕES	-1,51%	-4,92%	2,89%
BTG PACTUAL ABSOLUTO INSTITUCIONAL FIC AÇÕES	-1,55%	-4,65%	3,73%
GERAÇÃO FI AÇÕES	-3,13%	-5,31%	-2,61%
ROMA AÇÕES FI AÇÕES	-3,58%	-0,47%	-5,25%
BTG PACTUAL FUNDO DE FUNDOS FII - BCFF11	-3,80%	1,27%	10,30%
CAIXA VALOR SMALL CAP RPPS FIC AÇÕES	-5,08%	-3,77%	2,30%
GROU CAPITAL VALOR FIC AÇÕES	-5,37%	-6,04%	0,07%
GERAÇÃO FUTURO PROGRAMADO IBOVESPA ATIVO FI A...	-6,07%	-5,76%	-6,78%
CAIXA VALOR DIVIDENDOS RPPS FIC AÇÕES	-8,28%	-2,66%	-3,00%
PARQUE DOM PEDRO SHOPPING CENTER FII - PQDP11	-9,24%	-1,38%	-3,36%
BTG PACTUAL DIVIDENDOS FIC AÇÕES	-10,33%	-4,85%	-5,66%
RB CAPITAL DESENVOLVIMENTO RESIDENCIAL II FII...	-13,28%	-9,42%	-11,27%
BRASIL PORTOS E ATIVOS LOGÍSTICOS FIP	-13,44%	-0,15%	-13,86%
BTG PACTUAL CORPORATE OFFICE FUND FII - BRCR1...	-14,39%	1,74%	-0,27%





# TABOÃO PREV

## Autarquia Previdenciária



### Acompanhamento dos Enquadramentos dos Investimentos conforme: Resolução nº 3.922/2010, 4.392/2014 e a Política de Investimentos de 2018 Base Agosto/2018

Artigos - Renda Fixa	Resolução	Carteira	Carteira	Estratégia de Alocação Limite - 2018			GAP
	%	\$	%	Inferior	Alvo	Superior	Superior
				%	%	%	
<a href="#">Artigo 7º, Inciso I, Alínea "a"</a>	100,00%	28.489.100,88	5,16%	5,00%	10,00%	16,00%	59.798.996,73
<a href="#">Artigo 7º, Inciso I, Alínea "b"</a>	100,00%	280.266.020,97	50,79%	10,00%	25,00%	70,00%	105.994.406,09
<a href="#">Artigo 7º, Inciso III, Alínea "a"</a>	60,00%	0	0,00%	0,00%	10,00%	60,00%	331.080.366,05
<a href="#">Artigo 7º, Inciso IV, Alínea "a"</a>	40,00%	114.643.080,86	20,78%	5,00%	10,00%	40,00%	106.077.163,18
<a href="#">Artigo 7º, Inciso VII, Alínea "a"</a>	5,00%	25.325.360,15	4,59%	2,00%	5,00%	5,00%	2.264.670,35
<a href="#">Artigo 7º, Inciso VII, Alínea "b"</a>	5,00%	5.007.177,00	0,91%	0,00%	1,00%	2,00%	6.028.835,20
<b>Total Renda Fixa</b>	<b>100,00%</b>	<b>453.730.739,86</b>	<b>82,23%</b>	<b>22,00%</b>	<b>61,00%</b>	<b>193,00%</b>	
Artigos - Renda Variável	Resolução	Carteira	Carteira	Estratégia de Alocação - Limite - 2018			GAP
	%	\$	%	Inferior	Alvo	Superior	Superior
				%	%	%	
<a href="#">Artigo 8º, Inciso I, Alínea "a"</a>	30,00%	9.912.243,03	1,80%	2,00%	9,00%	15,00%	72.857.848,48
<a href="#">Artigo 8º, Inciso II, Alínea "a"</a>	20,00%	49.540.448,85	8,98%	3,00%	5,00%	10,00%	5.639.612,16
<a href="#">Artigo 8º, Inciso III</a>	10,00%	10.401.832,76	1,89%	1,00%	5,00%	10,00%	44.778.228,25
<a href="#">Artigo 8º, Inciso IV, Alínea "a"</a>	5,00%	12.082.889,94	2,19%	2,00%	5,00%	5,00%	15.507.140,56
<a href="#">Artigo 8º, Inciso IV, Alínea "b"</a>	5,00%	16.132.455,65	2,92%	3,00%	5,00%	5,00%	11.457.574,85
<b>Total Renda Variável</b>	<b>30,00%</b>	<b>98.069.870,23</b>	<b>17,77%</b>	<b>11,00%</b>	<b>29,00%</b>	<b>45,00%</b>	

O GAP indica o valor que a Taboãoprev ainda pode investir em cada artigo das Resoluções nº 3.922/10 e 4.392/14.

<b>Artigo 7º, Inciso I, Alínea A - Até 100% (cem por cento)</b> em títulos de emissão do Tesouro Nacional, registrados no Sistema Especial de Liquidação e Custódia SELIC.
<b>Artigo 7º, Inciso I, Alínea B - Até 100% (cem por cento)</b> cotas de fundos de investimento, constituídos sob a forma de condomínio aberto, cujos regulamentos prevejam que suas respectivas carteiras sejam representadas exclusivamente pelos títulos definidos na alínea 'a' deste inciso e cuja política de investimento assuma o compromisso de buscar o retorno de um dos subíndices do Índice de Mercado Anbima (IMA) ou do Índice de Duração Constante Anbima (IDkA), com exceção de qualquer subíndice atrelado à taxa de juros de um dia.
<b>Artigo 7º, Inciso III, Alínea A - Até 80% (oitenta por cento)</b> cotas de fundos de investimento classificados como renda fixa ou como referenciados em indicadores de desempenho de renda fixa, constituídos sob a forma de condomínio aberto e cuja política de investimento assuma o compromisso de buscar o retorno de um dos subíndices do Índice de Mercado Anbima (IMA) ou do Índice de Duração Constante Anbima (IDkA), com exceção de qualquer subíndice atrelado à taxa de juros de um dia.
<b>Artigo 7º, Inciso IV, Alínea A - Até 30% (trinta por cento)</b> em cotas de fundos de investimento classificados como renda fixa ou como referenciados em indicadores de desempenho de renda fixa, constituídos sob a forma de condomínio aberto.
<b>Artigo 7º, Inciso VI - Até 15% (quinze por cento)</b> em cotas de fundos de investimento em direitos creditórios, constituídos sob a forma de condomínio aberto.
<b>Artigo 7º, Inciso VII, Alínea A - Até 5% (cinco por cento)</b> em cotas de fundos de investimento em direitos creditórios, constituídos sob a forma de condomínio fechado.
<b>Artigo 7º, Inciso VII, Alínea B - Até 5% (cinco por cento)</b> em cotas de fundos de investimento classificados como renda fixa ou como referenciados em indicadores de desempenho de renda fixa que contenham em sua denominação a expressão 'crédito privado'.
<b>Artigo 8º, Inciso I - Até 30% (trinta por cento)</b> em cotas de fundos de investimento constituídos sob a forma de condomínio aberto e classificados como referenciados que identifiquem em sua denominação e em sua política de investimento indicador de desempenho vinculado ao índice Ibovespa, IBRX ou IBRX-50.
<b>Artigo 8º, Inciso I, Alínea A - Até 30% (trinta por cento)</b> em cotas de fundos de investimento constituídos sob a forma de condomínio aberto cuja política de investimento assegure que o seu patrimônio líquido esteja investido em ativos que acompanham índices de renda variável, divulgados por bolsa de valores no Brasil, compostos por, no mínimo, cinquenta ações, correspondentes bônus ou recibos de subscrição e de certificados de depósitos de tais ações, conforme regulamentação estabelecida pela CVM (fundos de renda variável);
<b>Artigo 8º, Inciso II, Alínea A - Até 20% (vinte por cento)</b> em cotas de fundos de investimento classificados como ações, constituídos sob a forma de condomínio aberto, conforme regulamentação estabelecida pela CVM (fundos de renda variável);
<b>Artigo 8º, Inciso III - Até 15% (quinze por cento)</b> em cotas de fundos de investimento em ações, constituídos sob a forma de condomínio aberto, cujos regulamentos dos fundos determinem que as cotas de fundos de índices referenciados em ações que compõem suas carteiras estejam no âmbito dos índices previstos no inciso II deste artigo.
<b>Artigo 8º, Inciso IV, Alínea A - Até 5% (cinco por cento)</b> em cotas de fundos de investimento em participações (FIP), constituídos sob a forma de condomínio fechado, vedada a subscrição em distribuições de cotas subsequentes, salvo se para manter a mesma proporção já investida nesses fundos;
<b>Artigo 8º, Inciso IV, Alínea B - Até 5% (cinco por cento)</b> em cotas de fundos de investimento imobiliário (FII) com presença em 60% (sessenta por cento) nos pregões de negociação em mercados regulamentados de valores mobiliários no período de doze meses anteriormente à aplicação.
<b>Artigo 8º, Inciso V - Até 5% (cinco por cento)</b> em cotas de fundo de investimento em participações, constituídos sob a forma de condomínio fechado.
<b>Artigo 8º, Inciso VI - Até 5% (cinco por cento)</b> em cotas de fundos de investimento imobiliário, com cotas negociadas em bolsa de valores.



**TABOÃOOPREV**



*Autarquia Previdenciária*

## Resultado das Aplicações Financeiras nos últimos 12 meses Base Agosto/2018

Mês	Saldo Anterior	Aplicações	Resgates	Saldo no Mês	Retorno (R\$)	Retorno (%)	Meta (%)
Setembro/17	509.084.247,03	2.900.000,00	3.189.181,61	517.138.812,59	8.343.747,17	1,64%	0,62%
Outubro/17	517.138.812,59	4.650.000,00	3.161.304,37	519.954.776,29	1.327.268,07	0,26%	0,91%
Novembro/17	519.954.776,29	54.600.000,00	53.054.683,49	519.749.373,13	-1.750.719,67	-0,34%	0,74%
Dezembro/17	519.749.373,13	43.025.000,00	42.938.267,87	523.107.381,52	3.271.276,26	0,63%	0,91%
Janeiro/18	523.107.381,52	92.407.772,12	86.553.199,84	541.682.498,75	12.720.544,95	2,40%	0,80%
Fevereiro/18	541.682.498,73	4.000.000,00	3.425.463,23	545.325.936,73	3.068.901,23	0,57%	0,74%
Março/18	545.325.936,73	4.500.000,00	3.153.985,61	550.822.991,65	4.151.040,53	0,76%	0,58%
Abril/18	550.822.991,65	195.280.598,75	194.383.866,73	553.754.888,99	2.035.155,32	0,37%	0,71%
Maio/18	553.754.888,89	4.600.000,00	3.508.691,30	543.012.770,34	-11.833.427,35	-2,13%	0,89%
Junho/18	543.012.770,34	4.650.000,00	3.254.471,47	542.819.966,64	-1.521.847,54	-0,28%	1,75%
Julho/18	542.819.966,64	14.400.000,00	13.618.994,96	553.033.431,36	9.432.459,68	1,74%	0,84%
Agosto/18	553.033.431,36	4.750.000,00	3.489.832,37	551.800.610,09	-2.492.988,90	-0,45%	0,44%
<b>Rentabilidade Acumulada no ano de 2018</b>				<b>15.480.592,72</b>	<b>2,93%</b>	<b>6,95%</b>	

Taboãoprev – Autarquia Previdenciária do Município de Taboão da Serra

Rua Mario Latorre, 130 – Parque Pinheiros – CEP 06767-230 – Taboão da Serra – SP

Tels: (11) 4787-6029 / 4135-4977 / 4701-6344

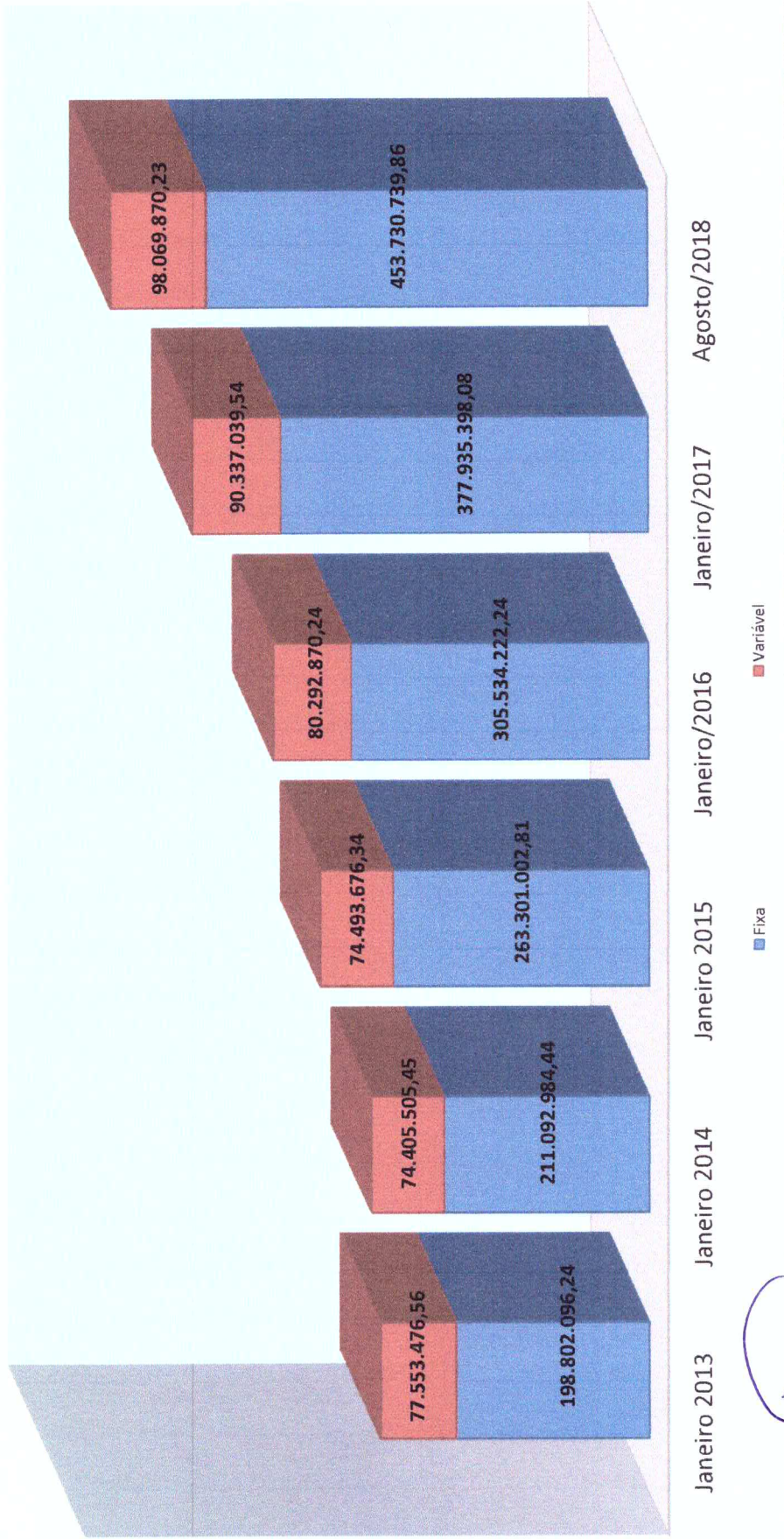
www.taboaoprev.com.br

+



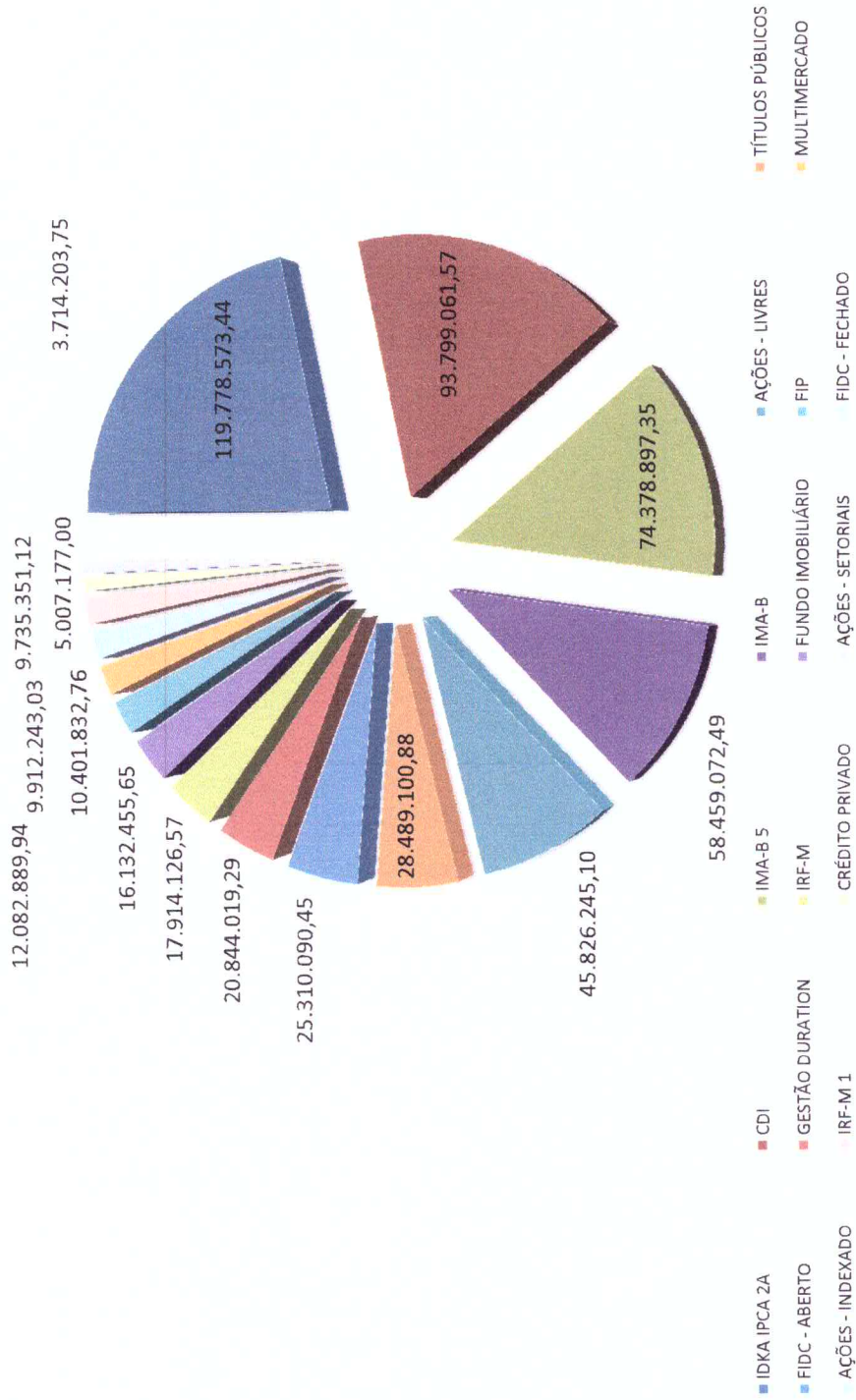


### Evolução dos Investimentos da TaboãoPrev de Jan/2013 à Ago/2018





### Distribuição dos Investimentos - Agosto/2017



*[Handwritten signatures and initials in blue ink]*

*[Handwritten signature in blue ink]*



### Evolução dos Investimentos últimos 12 meses




*[Handwritten signatures and initials in blue ink]*

*[Handwritten signature in blue ink]*




### Comparativo da Meta Atuarial e Retorno da Carteira de Investimentos



	set/17	out/17	nov/17	dez/17	jan/18	fev/18	mar/18	abr/18	mai/18	jun/18	jul/18	ago/18
Retorno	1,64%	0,26%	-0,34%	0,63%	2,40%	0,57%	0,76%	0,37%	-2,13%	-0,28%	1,55%	-0,45%
Meta Atuarial (%)	0,62%	0,91%	0,74%	0,91%	0,80%	0,74%	0,58%	0,71%	0,89%	1,75%	0,84%	0,44%
IPCA%	0,16%	0,42%	0,28%	0,44%	0,29%	0,32%	0,09%	0,22%	0,41%	1,26%	0,33%	-0,09%



### Comparativo Retorno x Meta (2016-2018)

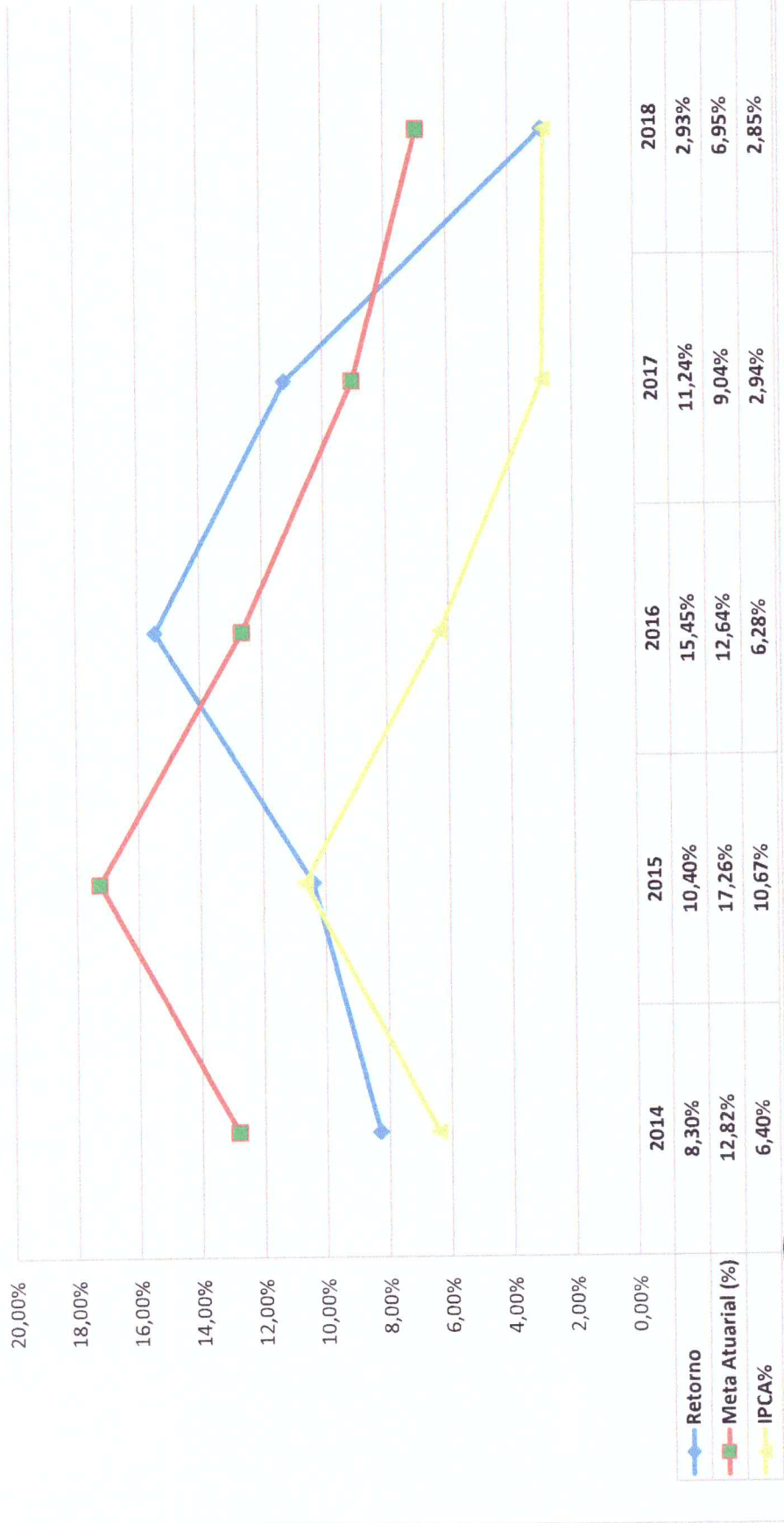


*[Handwritten signatures and initials in blue ink]*

*[Handwritten signature in blue ink]*



### Comparativo da Meta x Retorno Anual



*[Handwritten signatures and initials]*

*[Handwritten signature]*