



# TABOÃO PREV

Autarquia Previdenciária Município de Taboão da Serra Estado de São Paulo



Ata da 128ª Reunião Ordinária do Conselho Municipal de Previdência da TABOÃO PREV –  
Quadriênio 2015/2019.

Aos dois dias do mês de Agosto de dois mil e dezoito, às nove horas, se reuniram os membros do Conselho Municipal de Previdência na sede da TABOÃO PREV sito a Rua Mario Latorre, 130, no bairro denominado Pq. Pinheiros – Taboão da Serra – SP, aberta a reunião, pelo Presidente Sr. Mario da Silva Gomes, com o quórum legal, foi feita a leitura da pauta do dia: 1º Aprovação da Ata da reunião anterior; 2º Aprovação das Contas de Junho de 2018 e Evolução dos Investimentos e Rentabilidade Acumuladas até Junho de 2018; 3º Avaliação econômica de Junho de 2018; 4º Leitura e acompanhamento da Ata da Reunião do Comitê de Investimentos; 5º Outros Assuntos. Estavam presentes na reunião o Superintendente Autárquico Sr. Marcos Rogério Fregate Baraldi, o Diretor Administrativo e Financeiro Sr. Daniel César e a Diretora de Previdência Sra. Eliana Bendini Lantyer. De acordo com a pauta, ficou deliberado o que segue: **1º Aprovação da Ata da reunião anterior:** A Sra. Secretária fez a leitura da ata da reunião anterior, foi perguntado se alguém tinha algum adendo a fazer, não havendo manifesto, foi aprovado por todos os presentes; **2º Aprovação das Contas de Junho de 2018 e Evolução dos Investimentos e Rentabilidade Acumulada até Junho de 2018:** o Sr. Daniel César tomou a palavra e explicou aos conselheiros que até a presente data a Prefeitura Municipal de Taboão da Serra esta em dia com a contribuição Patronal e dos Servidores, na sequência o Diretor Financeiro explicou aos conselheiros o demonstrativo de Receita, Despesas e saldo, constatou-se saldo financeiro no valor de **R\$ 556.581.023,38** (Quinhentos e Cinquenta e Seis Milhões, Quinhentos e Oitenta e Um Mil, Vinte e Três Reais e Trinta e Oito Centavos), referentes à prestação de contas/saldo financeiro do mês de Junho de 2018, que foi apreciada pelos conselheiros, o Conselho também apreciou a Evolução dos Investimentos e a Rentabilidade Acumulada das Aplicações que totalizam **R\$ 542.819.966,64** (Quinhentos e Quarenta e Dois Milhões, Oitocentos e Dezenove Mil, Novecentos e Sessenta e Seis Reais e Sessenta e Quatro Centavos), distribuídos em Renda Fixa R\$ 445.586.213,70 e Renda Variável R\$ 97.233.752,94, com uma rentabilidade acumulada no ano de 2018 de R\$ 8.541.121,94 equivalendo a um retorno de 1,63% no ano, sendo que a meta atuarial acumulada no ano está em 5,59%, ou seja, **a Taboãoprev está com uma rentabilidade acumulada de 3,96% abaixo da meta atuarial**, isso devido a grande instabilidade ocorrida nas aplicações de Renda Fixa e Variável. Os membros do CMP, juntamente com o Comitê de Investimentos e a Diretoria Executiva estão atentos aos investimentos e acompanhando



# TABOÃOPREV

Autarquia Previdenciária Município de Taboão da Serra Estado de São Paulo



quaisquer alterações nesta situação. De acordo com as Resoluções nº 3.922/10 e 4.392/14 que dispõe sobre as aplicações dos recursos dos Regimes Próprios de Previdência Social, foi constatado que as aplicações estão sendo feitas de acordo com a legislação, portanto, os membros do Conselho consideraram aprovadas as contas e os investimentos referentes ao mês de Junho de 2018. **3º Avaliação Econômica de Junho de 2018: ATIVIDADE, EMPREGO E RENDA:** Conforme o Banco Central, a economia brasileira cresceu 0,46% em abril, frente a março. Na comparação anual a alta foi de 3,70% sem os ajustes sazonais. Já em maio, com a greve dos caminhoneiros, a produção industrial despencou 10,9% frente ao mês anterior e 6,6% em relação a 2017. Já a taxa de desemprego, que era de 12,9% no trimestre encerrado em abril, recuou para 12,7% no trimestre encerrado em maio, com 13,2 milhões de pessoas sem trabalho. O rendimento médio real do trabalhador foi de R\$ 2.187,00 no final do trimestre. **SETOR PÚBLICO:** Conforme informou o Banco Central, o setor público consolidado registrou déficit primário de R\$8,2 bilhões em maio. Em doze meses o déficit primário foi de R\$ 95,8 bilhões. As despesas com juros nominais, em doze meses, totalizaram R\$ 384,3 bilhões (5,77% do PIB) e o déficit nominal, que inclui o resultado com os juros, foi de R\$ 480,2 bilhões (7,21% do PIB) no mesmo período. A dívida bruta do governo geral (governo federal mais INSS mais governos regionais) alcançou em março R\$ 5,13 trilhões (77% do PIB). **INFLAÇÃO:** O Instituto Brasileiro de Geografia e Estatística – IBGE divulgou que a inflação medida pelo Índice Nacional de Preços ao Consumidor Amplo (IPCA), subiu em junho 1,26%, depois da alta de 0,40% em maio. Em doze meses, a alta acumulada foi de 4,39% e no ano de 2,60%. Já o Índice Nacional de Preços ao Consumidor (INPC), subiu 1,43% em junho e acumulou alta de 3,53% em doze meses e de 2,57% no ano. **JUROS:** Em sua reunião no final de junho, o Copom por unanimidade decidiu manter a taxa Selic em 6,50%, por conta da paralização no setor de transporte e da piora do cenário externo. Na ata da reunião, o BC reconheceu que o processo de alta dos juros nos EUA gera riscos para os mercados emergentes e preferiu não sinalizar os próximos passos da política monetária. **CÂMBIO E SETOR EXTERNO:** A taxa de câmbio dólar x real, denominada P-Tax 800 encerrou o mês de junho cotada em R\$ 3,85, com uma valorização de 3,18% no mês. Em maio, as transações correntes, apresentaram superávit de US\$729 milhões, acumulando em doze meses saldo negativo de US\$ 13 bilhões. Os Investimentos Estrangeiros Diretos – IED apresentaram um ingresso líquido de US\$ 3 bilhões em maio e acumularam US\$ 61,8 bilhões em doze meses. As reservas internacionais eram de US\$ 382,5 bilhões no final do mês. A Balança Comercial, por sua vez, teve em junho de 2018 um superávit de US\$ 5,88 bilhões, o que elevou o resultado no ano para US\$ 30,05 bilhões. **RENDA FIXA:** Dos subíndices Anbima, que





# TABOÃOOPREV

Autarquia Previdenciária Município de Taboão da Serra Estado de São Paulo



referenciam os fundos compostos por títulos públicos disponíveis para os RPPS, o melhor desempenho no mês de junho acabou sendo o do IRF-M1 com alta de 0,55%, seguido do DI com alta de 0,52%. **RENDA VARIÁVEL:** Para o Ibovespa, a variação no mês foi de -5,20%, acumulando no ano queda de 4,76% e em doze meses alta de 15,68%. O índice encerrou junho em 72.762 pontos. **PERSPECTIVAS – MERCADO INTERNACIONAL:** Além da elevação dos juros pelo FED e da consequente valorização do dólar no mercado internacional, bem como o anúncio do término dos estímulos quantitativos na zona do euro, no final deste ano, o mercado financeiro e de capitais internacional foi sacudido pela guerra comercial que se iniciou com a adoção pelos EUA, de tarifas de importação sobre produtos siderúrgicos e alumínio, bem como sobre US\$ 50 bilhões em produtos chineses. Em represália, tanto a China, quanto a União Europeia e a Rússia já anunciaram medidas compensatórias. Outro temor a ser acompanhado é de que o petróleo suba de forma acentuada, juntamente com outras commodities de forma a alimentar uma inflação que em algum momento pode superar suas respectivas metas. Maior volatilidade nos mercados está à vista. **PERSPECTIVAS – MERCADO NACIONAL:** Os momentos de tensão e volatilidade que o mercado viveu em junho, consequência da greve dos caminhoneiros e da valorização continuada do dólar no exterior e aqui, poderão se repetir nos próximos meses. A guerra comercial iniciada pelo governo Trump pode ter desdobramentos indesejáveis para o Brasil e demais mercados emergentes, além de ser difícil prever sua extensão e duração. Embora com o alto desemprego a demanda doméstica continue enfraquecida, um dólar mais alto pode ter reflexos inflacionários, em momento em que os custos de energia se elevam no mundo. E sem falar no impacto das próximas eleições. **4º Leitura e acompanhamento da Ata da Reunião do Comitê de Investimentos:** Os conselheiros do CMP acompanharam a leitura das Atas da 105ª Reunião Ordinária do Comitê de Investimentos realizada em 03/07/2018 e 106ª Reunião Ordinária do Comitê de Investimentos realizada em 24/06/2018 e aprovaram as decisões constantes nas referidas atas. Nada mais havendo a tratar, deu por encerrada a reunião às doze horas, na qual foi lavrada e assinada por mim Marta Ferreira Berlanga Secretária, pelo Presidente do Conselho Municipal de Previdência e por todos os presentes.

  
\_\_\_\_\_  
Mario da Silva Gomes  
Presidente do Conselho

  
\_\_\_\_\_  
Marta Ferreira Berlanga  
Secretária do Conselho



# TABOÃO PREV

Autarquia Previdenciária Município de Taboão da Serra Estado de São Paulo



Lilian Guêdes Sampaio  
Conselheira

Silvonei Rogério Guedes  
Conselheiro


Jose Geraldo Pita Marinho  
Conselheiro

Jose Souza Ramos  
Conselheiro


Marcos Rogério Fregate Baraldi  
Superintendente Autárquico

Daniel César  
Diretor Administrativo e Financeiro


Eliana Bendini Lantyer  
Diretora de Previdência



### Evolução dos Investimentos últimos 12 meses



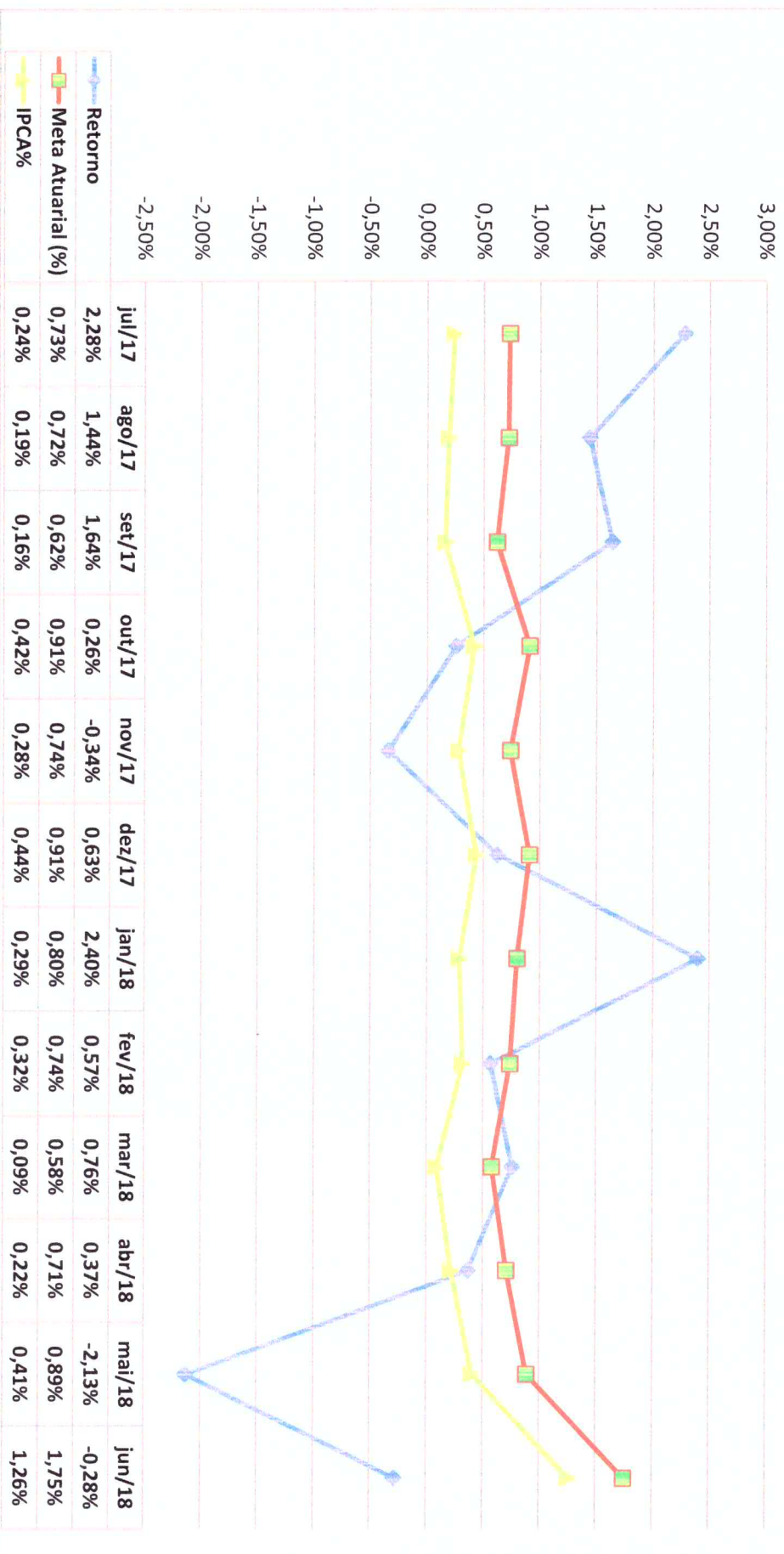
*[Handwritten signatures and initials]*



## TABOÃOOPREV Autarquia Previdenciária



### Comparativo da Meta Atuarial e Retorno da Carteira de Investimentos



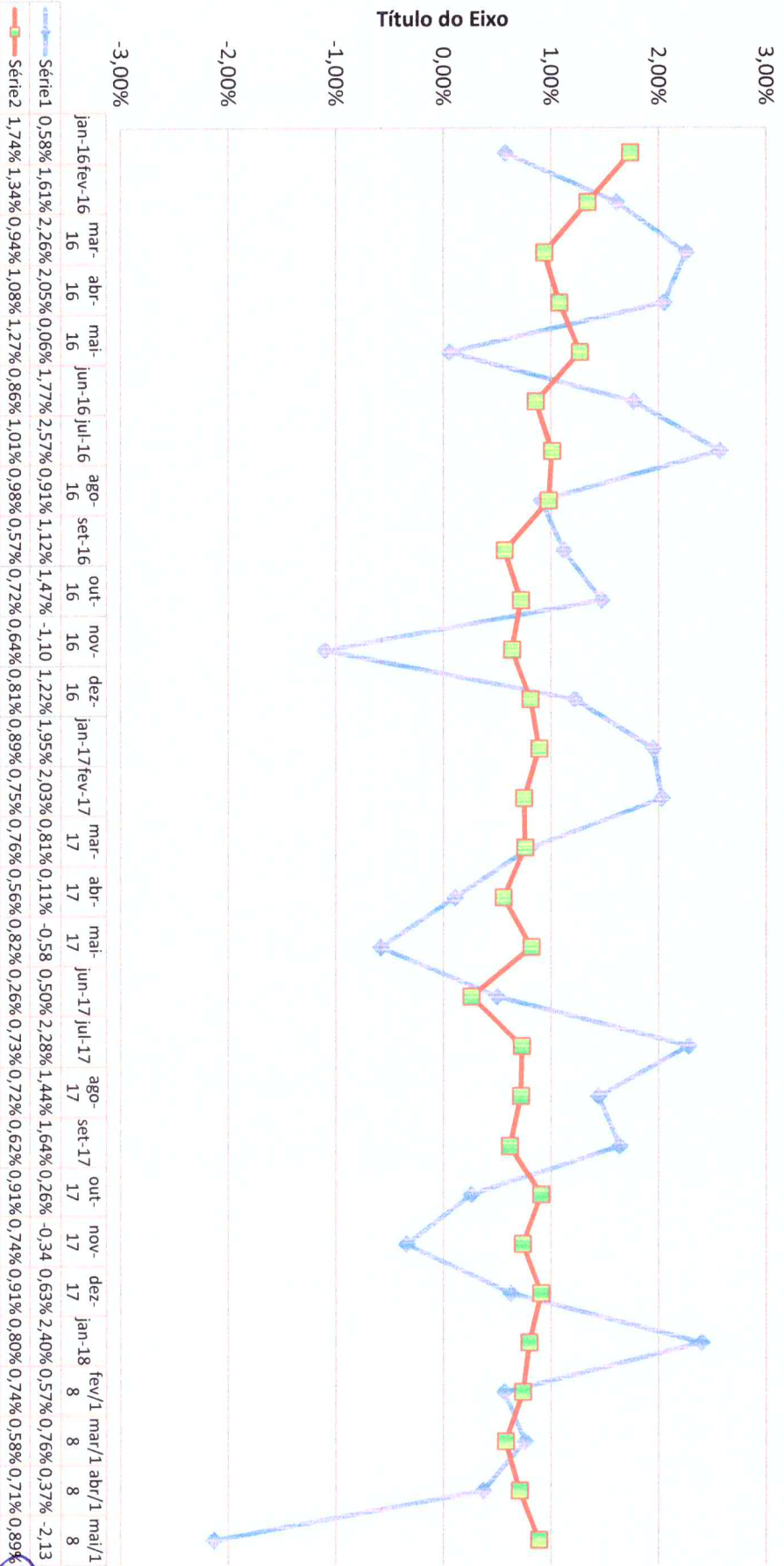


# TABOÃOOPREV

## Autarquia Previdenciária



### Comparativo Retorno x Meta (2016-2018)



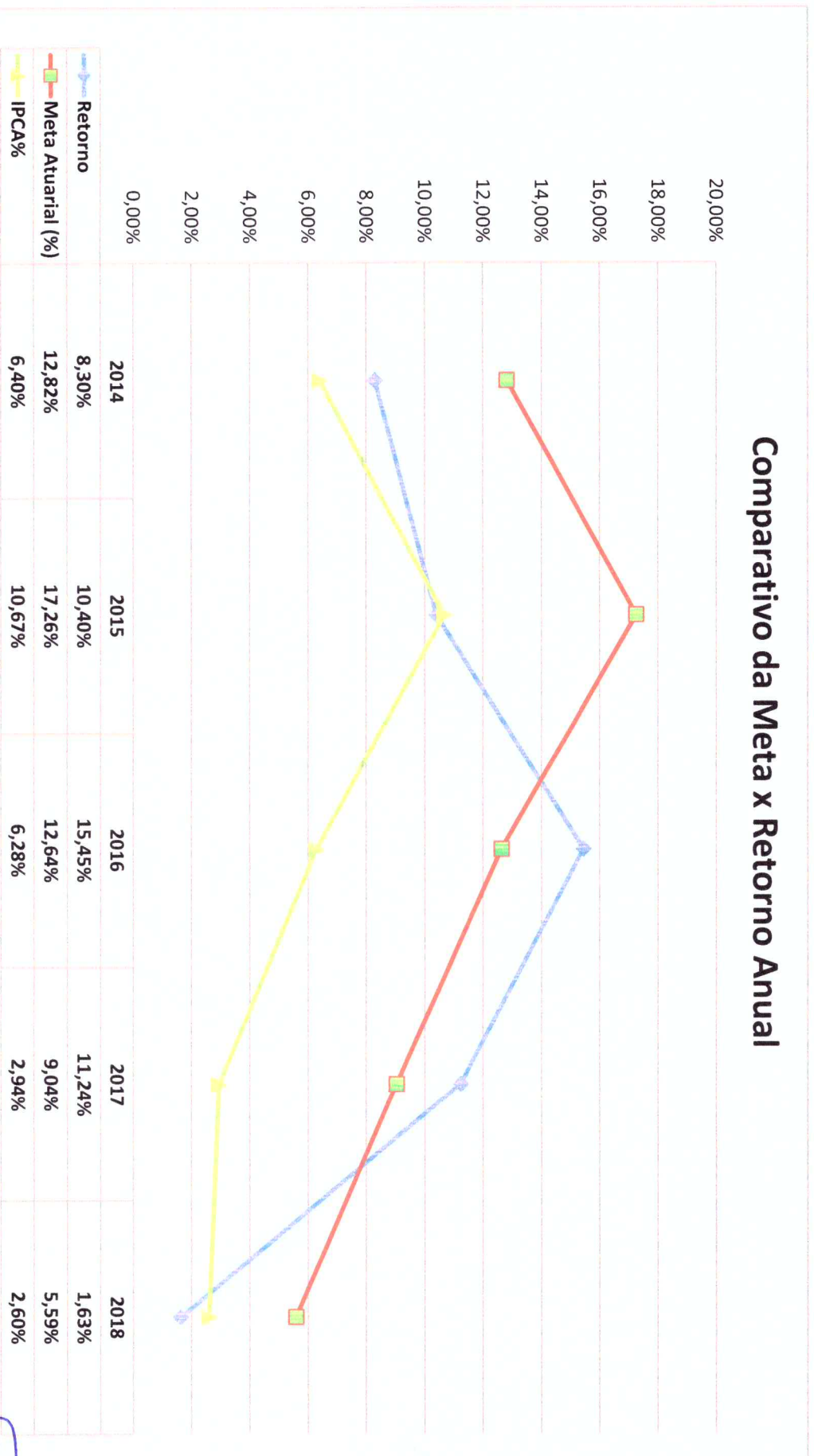
*[Handwritten signatures and initials in blue ink]*



**TABOÃOPREV**  
Autarquia Previdenciária



**Comparativo da Meta x Retorno Anual**







# TABOÃO PREV

Autarquia Previdenciária



## Rentabilidade acumulada das aplicações – Base Junho/2018

| RENDA FIXA  |         |        |          |
|---|---------|--------|----------|
| Rentabilidade dos Ativos                          | No Ano  | No Mês | 12 Meses |
| IPCA + 6% a.a. (Meta Atuarial)                    | 5,59%   | 1,75%  | 10,64%   |
| CARTÃO DE COMPRAS SUPPLIERCARD FIDC SÊNIOR        | 3,74%   | 0,61%  | 8,57%    |
| BB IDKA 2 TÍTULOS PÚBLICOS FI RENDA FIXA PREV...  | 3,16%   | 0,29%  | 9,69%    |
| BB PERFIL FIC RENDA FIXA PREVIDENCIÁRIO           | 3,15%   | 0,50%  | 7,41%    |
| SANTANDER CORPORATE FIC RENDA FIXA REFERENCIA...  | 3,13%   | 0,51%  | 7,36%    |
| ITAÚ INSTITUCIONAL FI REFERENCIADO DI             | 3,10%   | 0,51%  | 7,22%    |
| CAIXA BRASIL FI RENDA FIXA REFERENCIADO DI LP     | 3,07%   | 0,50%  | 7,21%    |
| CAIXA BRASIL TÍTULOS PÚBLICOS FI RENDA FIXA L...  | 3,02%   | 0,49%  | 7,22%    |
| SANTANDER IRF-M 1 TÍTULOS PÚBLICOS FI RENDA F...  | 2,92%   | 0,48%  | 7,56%    |
| SANTANDER IMA-B 5 TÍTULOS PÚBLICOS FIC RENDA ...  | 2,70%   | 0,44%  | 9,53%    |
| CAIXA BRASIL IRF-M TÍTULOS PÚBLICOS FI RENDA ...  | 2,30%   | 0,03%  | 8,61%    |
| QUEST YIELD FIC RENDA FIXA LP                     | 2,14%   | 0,04%  | 8,18%    |
| CAIXA BRASIL IPCA XVI FI RENDA FIXA CRÉDITO P...  | 1,80%   | 0,17%  | 5,88%    |
| BB IMA-B TÍTULOS PÚBLICOS FI RENDA FIXA PREVI...  | 1,04%   | -0,35% | 7,91%    |
| CAIXA BRASIL IMA-B TÍTULOS PÚBLICOS FI RENDA ...  | 1,03%   | -0,36% | 7,92%    |
| BRDESCO INSTITUCIONAL IMA-B TÍTULOS PÚBLICOS...   | 0,98%   | -0,36% | 7,83%    |
| SANTANDER ATIVO FIC RENDA FIXA                    | 0,94%   | -0,21% | 4,10%    |
| SAFRA IMA FIC RENDA FIXA                          | 0,58%   | -0,64% | 7,80%    |
| TREND BANK FOMENTO FIDC MULTISSETORIAL SÊNIOR ... | -53,12% | -3,95% | -64,57%  |

Taboãoprev – Autarquia Previdenciária do Município de Taboão da Serra

Rua Mario Latorre, 130 – Parque Pinheiros – CEP 06767-230 – Taboão da Serra – SP  
Tels: (11) 4787-6029 / 4135-4977 / 4701-6344  
www.taboaoprev.com.br



# TABOÃO PREV

Autarquia Previdenciária



## Rentabilidade acumulada das aplicações – Base Junho/2018

| RENDA VARIÁVEL<br>Rentabilidade dos Ativos       | No Ano  | No Mês | 12 Meses |
|--|---------|--------|----------|
| IPCA + 6% a.a. (Meta Atuarial)                   | 5,59%   | 1,75%  | 10,64%   |
| AZ QUEST AÇÕES FIC AÇÕES                         | 4,71%   | -4,35% | 29,59%   |
| ARX INCOME FI AÇÕES                              | 4,51%   | -3,29% | 24,85%   |
| AZ QUEST SMALL MID CAPS FIC AÇÕES                | 3,61%   | -2,60% | 32,89%   |
| WESTERN ASSET US INDEX 500 FI MULTIMERCADO       | 3,19%   | 0,16%  | 17,93%   |
| BTG PACTUAL FUNDO DE CRI FII - FEXC11            | 0,00%   | 0,00%  | 2,99%    |
| BTG PACTUAL FUNDO DE FUNDOS FII - BCFF11         | -0,11%  | 0,00%  | 13,00%   |
| QUELUZ VALOR FI AÇÕES                            | -2,22%  | -4,26% | 11,93%   |
| RB CAPITAL DESENVOLVIMENTO RESIDENCIAL II FII... | -2,26%  | -4,33% | -2,50%   |
| ROMA AÇÕES FI AÇÕES                              | -2,68%  | -0,45% | -5,24%   |
| BTG PACTUAL ABSOLUTO INSTITUCIONAL FIC AÇÕES     | -2,72%  | -1,91% | 13,89%   |
| GERAÇÃO FI AÇÕES                                 | -2,75%  | -3,07% | 1,84%    |
| ITAÚ FOF RPI IBOVESPA ATIVO FIC AÇÕES            | -3,69%  | -4,59% | 14,43%   |
| GERAÇÃO FUTURO PROGRAMADO IBOVESPA ATIVO FI A... | -4,73%  | -2,99% | -1,29%   |
| GROU CAPITAL VALOR FIC AÇÕES                     | -5,66%  | -4,28% | 11,82%   |
| PARQUE DOM PEDRO SHOPPING CENTER FII - PQDP11    | -5,73%  | -1,04% | 17,00%   |
| CAIXA VALOR SMALL CAP RPPS FIC AÇÕES             | -6,74%  | -4,71% | 14,42%   |
| CAIXA VALOR DIVIDENDOS RPPS FIC AÇÕES            | -10,19% | -5,34% | 2,90%    |
| BTG PACTUAL DIVIDENDOS FIC AÇÕES                 | -11,47% | -4,67% | 1,03%    |
| BTG PACTUAL CORPORATE OFFICE FUND FII - BRCR1... | -16,31% | -2,38% | -12,08%  |
| VECTOR QUELUZ LAJES CORPORATIVAS FII - VLJS11    | -       | -      | -        |
| GERAÇÃO DE ENERGIA MULTISTRATÉGIA FIP            | -       | -      | -        |
| BTG PACTUAL TIMBERLAND FUND I FICFIP             | -       | -      | -        |
| BRASIL PORTOS E ATIVOS LOGÍSTICOS FIP            | -       | -      | -        |
| CONQUEST EMPRESAS EMERGENTES FIP - FCCQ11        | -       | -      | -        |

Taboãoprev – Autarquia Previdenciária do Município de Taboão da Serra

Rua Mario Latorre, 130 – Parque Pinheiros – CEP 06767-230 – Taboão da Serra – SP  
Tels: (11) 4787-6029 / 4135-4977 / 4701-6344  
www.taboaoprev.com.br



# TABOÃOPREV

## Autarquia Previdenciária



### Acompanhamento dos Enquadramentos dos Investimentos conforme: Resolução nº 3.922/2010, 4.392/2014 e a Política de Investimentos de 2018 Base Junho/2018

| Artigos - Renda Fixa                | Resolução      | Carteira              | Carteira      | Estratégia de Alocação Limite - 2018   |               |                | GAP            |
|-------------------------------------|----------------|-----------------------|---------------|--|---------------|----------------|----------------|
|                                     | %              | \$                    | %             | Inferior                               | Alvo          | Superior       | Superior       |
|                                     |                |                       |               | %                                      | %             | %              |                |
| Artigo 7º, Inciso I, Alínea " a "   | 100,00%        | 28.570.715,65         | 5,26%         | 5,00%                                  | 10,00%        | 16,00%         | 58.280.479,01  |
| Artigo 7º, Inciso I, Alínea " b "   | 100,00%        | 272.117.148,02        | 50,13%        | 10,00%                                 | 25,00%        | 70,00%         | 107.856.828,63 |
| Artigo 7º, Inciso III, Alínea " a " | 60,00%         | 0                     | 0,00%         | 0,00%                                  | 10,00%        | 60,00%         | 325.691.979,98 |
| Artigo 7º, Inciso IV, Alínea " a "  | 40,00%         | 114.951.631,26        | 21,18%        | 5,00%                                  | 10,00%        | 40,00%         | 102.176.355,40 |
| Artigo 7º, Inciso VII, Alínea " a " | 5,00%          | 24.998.765,27         | 4,61%         | 2,00%                                  | 5,00%         | 5,00%          | 2.142.233,06   |
| Artigo 7º, Inciso VII, Alínea " b " | 5,00%          | 4.947.953,50          | 0,91%         | 0,00%                                  | 1,00%         | 2,00%          | 5.908.445,83   |
| <b>Total Renda Fixa</b>             | <b>100,00%</b> | <b>445.586.213,70</b> | <b>82,09%</b> | <b>22,00%</b>                          | <b>61,00%</b> | <b>193,00%</b> |                |
| Artigos - Renda Variável            | Resolução      | Carteira              | Carteira      | Estratégia de Alocação - Limite - 2018 |               |                | GAP            |
|                                     | %              | \$                    | %             | Inferior                               | Alvo          | Superior       | Superior       |
|                                     |                |                       |               | %                                      | %             | %              |                |
| Artigo 8º, Inciso I, Alínea " a "   | 30,00%         | 9.962.502,88          | 1,84%         | 2,00%                                  | 9,00%         | 15,00%         | 71.460.492,12  |
| Artigo 8º, Inciso II, Alínea " a "  | 20,00%         | 49.394.106,79         | 9,10%         | 3,00%                                  | 5,00%         | 10,00%         | 4.887.889,87   |
| Artigo 8º, Inciso III               | 10,00%         | 9.658.439,83          | 1,78%         | 1,00%                                  | 5,00%         | 10,00%         | 44.623.556,83  |
| Artigo 8º, Inciso IV, Alínea " a "  | 5,00%          | 12.095.262,22         | 2,23%         | 2,00%                                  | 5,00%         | 5,00%          | 15.045.736,11  |
| Artigo 8º, Inciso IV, Alínea " b "  | 5,00%          | 16.123.441,22         | 2,97%         | 3,00%                                  | 5,00%         | 5,00%          | 11.017.557,11  |
| <b>Total Renda Variável</b>         | <b>30,00%</b>  | <b>97.233.752,94</b>  | <b>17,91%</b> | <b>11,00%</b>                          | <b>29,00%</b> | <b>45,00%</b>  |                |

O GAP indica o valor que a Taboãoprev ainda pode investir em cada artigo das Resoluções nº 3.922/10 e 4.392/14.

|   |
|---|
| Artigo 7º, Inciso I, Alínea A - Até 100% (cem por cento) em títulos de emissão do Tesouro Nacional, registrados no Sistema Especial de Liquidação e Custódia SELIC.   |
| Artigo 7º, Inciso I, Alínea B - Até 100% (cem por cento) cotas de fundos de investimento, constituídos sob a forma de condomínio aberto, cujos regulamentos prevejam que suas respectivas carteiras sejam representadas exclusivamente pelos títulos definidos na alínea 'a' deste inciso e cuja política de investimento assuma o compromisso de buscar o retorno de um dos subíndices do Índice de Mercado Anbima (IMA) ou do Índice de Duração Constante Anbima (IDkA), com exceção de qualquer subíndice atrelado à taxa de juros de um dia.  |
| Artigo 7º, Inciso III, Alínea A - Até 80% (oitenta por cento) cotas de fundos de investimento constituídos como renda fixa ou como referenciados em indicadores de desempenho de renda fixa, constituídos sob a forma de condomínio aberto e cuja política de investimento assuma o compromisso de buscar o retorno de um dos subíndices do Índice de Mercado Anbima (IMA) ou do Índice de Duração Constante Anbima (IDkA), com exceção de qualquer subíndice atrelado à taxa de juros de um dia.   |
| Artigo 7º, Inciso IV, Alínea A - Até 30% (trinta por cento) em cotas de fundos de investimento classificados como renda fixa ou como referenciados em indicadores de desempenho de renda fixa, constituídos sob a forma de condomínio aberto.   |
| Artigo 7º, Inciso VI - Até 15% (quinze por cento) em cotas de fundos de investimento em direitos creditórios, constituídos sob a forma de condomínio aberto.  |
| Artigo 7º, Inciso VII, Alínea A - Até 5% (cinco por cento) em cotas de fundos de investimento em direitos creditórios, constituídos sob a forma de condomínio fechado.  |
| Artigo 7º, Inciso VII, Alínea B - Até 5% (cinco por cento) em cotas de fundos de investimento classificados como renda fixa ou como referenciados em indicadores de desempenho de renda fixa que contenham em sua denominação a expressão 'crédito privado'.  |
| Artigo 8º, Inciso I - Até 30% (trinta por cento) em cotas de fundos de investimento constituídos sob a forma de condomínio aberto e classificados como referenciados que identifiquem em sua denominação e em sua política de investimento indicador de desempenho vinculado ao índice Ibovespa, IBrX ou IBrX-50.   |
| Artigo 8º, Inciso I, Alínea A - Até 30% (trinta por cento) em cotas de fundos de investimento constituídos sob a forma de condomínio aberto cuja política de investimento assegure que o seu patrimônio líquido esteja investido em ativos que acompanham índices de renda variável, divulgados por bolsa de valores no Brasil, compostos por, no mínimo, cinquenta ações, correspondentes bônus ou recibos de subscrição e de certificados de depósitos de tais ações, conforme regulamentação estabelecida pela CVM (fundos de renda variável); |
| Artigo 8º, Inciso II, Alínea A - Até 20% (vinte por cento) em cotas de fundos de investimento classificados como ações, constituídos sob a forma de condomínio aberto, conforme regulamentação estabelecida pela CVM (fundos de renda variável);  |
| Artigo 8º, Inciso III - Até 15% (quinze por cento) em cotas de fundos de investimento em ações, constituídos sob a forma de condomínio aberto, cujos regulamentos dos fundos determinem que as cotas de fundos de índices referenciados em ações que compõem suas carteiras estejam no âmbito dos índices previstos no inciso II deste artigo.  |
| Artigo 8º, Inciso IV, Alínea A - Até 5% (cinco por cento) em cotas de fundos de investimento em participações (FIP), constituídos sob a forma de condomínio fechado, vedada a subscrição em distribuições de cotas subsequentes, salvo se para manter a mesma proporção já investida nesses fundos;   |
| Artigo 8º, Inciso IV, Alínea B - Até 5% (cinco por cento) em cotas de fundos de investimento imobiliário (FII) com presença em 60% (sessenta por cento) nos pregões de negociação em mercados regulamentados de valores mobiliários no período de doze meses anteriormente à aplicação.   |
| Artigo 8º, Inciso V - Até 5% (cinco por cento) em cotas de fundo de investimento em participações, constituídos sob a forma de condomínio fechado.  |
| Artigo 8º, Inciso VI - Até 5% (cinco por cento) em cotas de fundos de investimento imobiliário, com cotas negociadas em bolsa de valores.   |

Taboãoprev – Autarquia Previdenciária do Município de Taboão da Serra

Rua Mario Latorre, 130 – Parque Pinheiros – CEP 06767-230 – Taboão da Serra – SP  
Tels: (11) 4787-6029 / 4135-4977 / 4701-6344  
www.taboaprev.com.br



# TABOÃOPREV

Autarquia Previdenciária



## Resultado das Aplicações Financeiras nos últimos 12 meses Base Junho/2018


| Mês   | Saldo Anterior | Aplicações     | Resgates       | Saldo no Mês        | Retorno (R\$)       | Retorno (%)  | Meta (%)     |
|---|----------------|----------------|----------------|---------------------|---------------------|--------------|--------------|
| Julho/17                                      | 488.181.568,45 | 20.900.000,00  | 19.794.155,72  | 500.441.180,55      | 11.153.767,82       | 2,28%        | 0,73%        |
| Agosto/17                                     | 500.441.180,55 | 7.630.000,00   | 6.219.812,28   | 509.084.247,03      | 7.232.878,76        | 1,44%        | 0,72%        |
| Setembro/17                                   | 509.084.247,03 | 2.900.000,00   | 3.189.181,61   | 517.138.812,59      | 8.343.747,17        | 1,64%        | 0,62%        |
| Outubro/17                                    | 517.138.812,59 | 4.650.000,00   | 3.161.304,37   | 519.954.776,29      | 1.327.268,07        | 0,26%        | 0,91%        |
| Novembro/17                                   | 519.954.776,29 | 54.600.000,00  | 53.054.683,49  | 519.749.373,13      | -1.750.719,67       | -0,34%       | 0,74%        |
| Dezembro/17                                   | 519.749.373,13 | 43.025.000,00  | 42.938.267,87  | 523.107.381,52      | 3.271.276,26        | 0,63%        | 0,91%        |
| Janeiro/18                                    | 523.107.381,52 | 92.407.772,12  | 86.553.199,84  | 541.682.498,75      | 12.720.544,95       | 2,40%        | 0,80%        |
| Fevereiro/18                                  | 541.682.498,73 | 4.000.000,00   | 3.425.463,23   | 545.325.936,73      | 3.068.901,23        | 0,57%        | 0,74%        |
| Março/18                                      | 545.325.936,73 | 4.500.000,00   | 3.153.985,61   | 550.822.991,65      | 4.151.040,53        | 0,76%        | 0,58%        |
| Abril/18                                      | 550.822.991,65 | 195.280.598,75 | 194.383.856,73 | 553.754.888,99      | 2.035.155,32        | 0,37%        | 0,71%        |
| Mai/18  | 553.754.888,89 | 4.600.000,00   | 3.508.691,30   | 543.012.770,34      | -11.833.427,35      | -2,13%       | 0,89%        |
| Junho/18                                      | 543.012.770,34 | 4.650.000,00   | 3.254.471,47   | 542.819.966,64      | -1.521.847,54       | -0,28%       | 1,75%        |
| <b>Rentabilidade Acumulada no ano de 2018</b> |                |                |                | <b>8.541.121,94</b> | <b>8.541.121,94</b> | <b>1,63%</b> | <b>5,59%</b> |

Taboãoprev – Autarquia Previdenciária do Município de Taboão da Serra

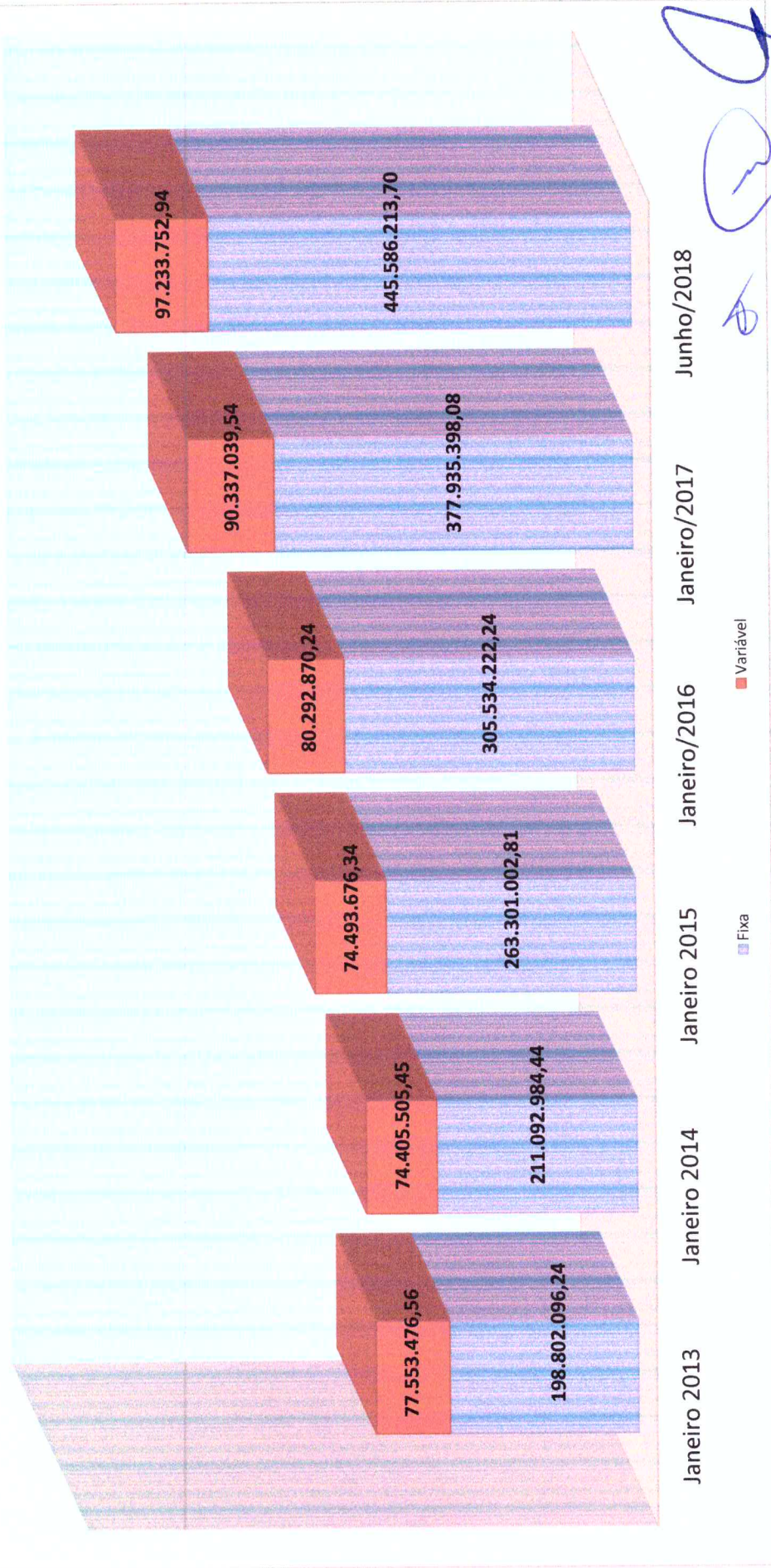
Rua Mario Latorre, 130 – Parque Pinheiros – CEP 06767-230 – Taboão da Serra – SP

Tels: (11) 4787-6029 / 4135-4977 / 4701-6344


www.taboaprev.com.br



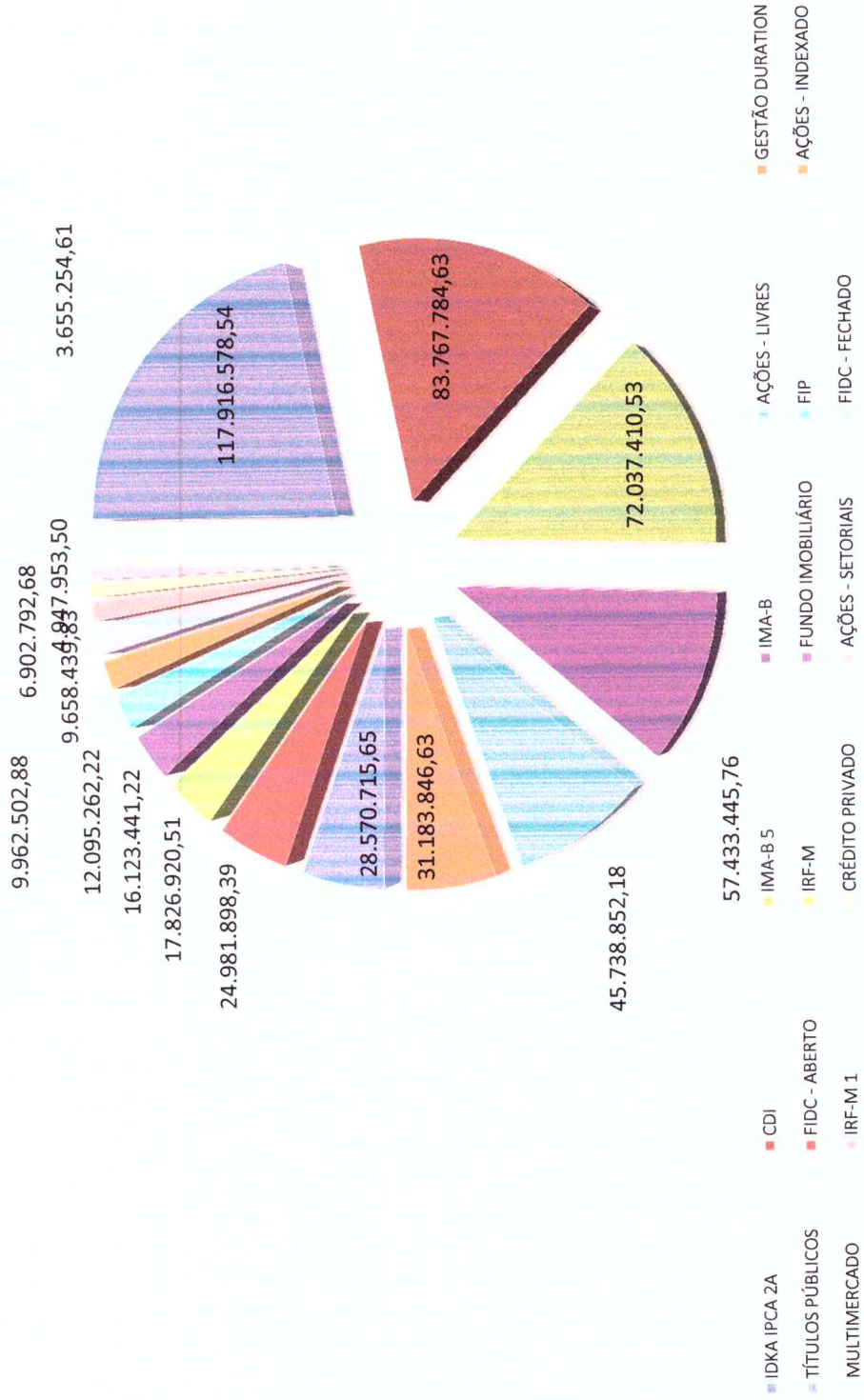
### Evolução dos Investimentos da TaboãoPrev de Jan/2013 à Jun/2018



*(Handwritten signatures and initials)*



### Distribuição dos Investimentos - Junho/2017



*Handwritten signatures and initials in blue ink.*