



TABOÃOOPREV

Autarquia Previdenciária Município de Taboão da Serra Estado de São Paulo



Ata da 127ª Reunião Ordinária do Conselho Municipal de Previdência da TABOÃOOPREV – Quadriênio 2015/2019.

Aos vinte e nove dias do mês de Junho de dois mil e dezoito, às nove horas, se reuniram os membros do Conselho Municipal de Previdência na sede da TABOÃOOPREV sito a Rua Mario Latorre, 130, no bairro denominado Pq. Pinheiros – Taboão da Serra – SP, aberta a reunião, pelo Presidente Sr. Mario da Silva Gomes, com o quórum legal, foi feita a leitura da pauta do dia: 1º Aprovação da Ata da reunião anterior; 2º Aprovação das Contas de Maio de 2018 e Evolução dos Investimentos e Rentabilidade Acumuladas até Maio de 2018; 3º Avaliação econômica de Maio de 2018; 4º Leitura e acompanhamento da Ata da Reunião do Comitê de Investimentos; 5º Outros Assuntos. Estavam presentes na reunião o Superintendente Autárquico Sr. Marcos Rogério Fregate Baraldi, o Diretor Administrativo e Financeiro Sr. Daniel César e a Diretora de Previdência Sra. Eliana Bendini Lantyer. De acordo com a pauta, ficou deliberado o que segue: **1º Aprovação da Ata da reunião anterior:** A Sra. Secretária fez a leitura da ata da reunião anterior, foi perguntado se alguém tinha algum adendo a fazer, não havendo manifesto, foi aprovado por todos os presentes; **2º Aprovação das Contas de Maio de 2018 e Evolução dos Investimentos e Rentabilidade Acumulada até Maio de 2018:** o Sr. Daniel César tomou a palavra e explicou aos conselheiros que até a presente data a Prefeitura Municipal de Taboão da Serra esta em dia com a contribuição Patronal e dos Servidores, na sequência o Diretor Financeiro explicou aos conselheiros o demonstrativo de Receita, Despesas e saldo, constatou-se saldo financeiro no valor de **R\$ 555.503.402,27** (Quinhentos e Cinquenta e Cinco Milhões, Quinhentos e Três Mil, Quatrocentos e Dois Reais e Vinte e Sete Centavos), referentes à prestação de contas/saldo financeiro do mês de Maio de 2018, que foi apreciada pelos conselheiros, o Conselho também apreciou a Evolução dos Investimentos e a Rentabilidade Acumulada das Aplicações que totalizam **R\$ 543.012.770,34** (Quinhentos e Quarenta e Três Milhões, Doze Mil, Setecentos e Setenta Reais e Trinta e Quatro Centavos), distribuídos em Renda Fixa R\$ 443.173.360,82 e Renda Variável R\$ 99.839.409,52, com uma rentabilidade acumulada no ano de 2018 de R\$ 10.129.454,17 equivalendo a um retorno de 1,93% no ano, sendo que a meta atuarial acumulada no ano está em 3,77%, ou seja, **a Taboãoprev está com uma rentabilidade acumulada de 1,84% abaixo da meta atuarial**, isso devido a grande instabilidade ocorrida nas aplicações de Renda Fixa e Variável. Os membros do CMP solicitaram que o Comitê de Investimentos e a Diretoria Executiva estejam ainda mais atentos aos investimentos e informem ao Conselho



TABOÃO PREV

Autarquia Previdenciária Município de Taboão da Serra Estado de São Paulo



Municipal de Previdência, quaisquer alterações nesta situação. De acordo com as Resoluções nº 3.922/10 e 4.392/14 que dispõe sobre as aplicações dos recursos dos Regimes Próprios de Previdência Social, foi constatado que as aplicações estão sendo feitas de acordo com a legislação, portanto, os membros do Conselho consideraram aprovadas as contas e os investimentos referentes ao mês de Maio de 2018. **3º Avaliação Econômica de Maio de 2018: ATIVIDADE, EMPREGO E RENDA:** A economia brasileira cresceu 0,4% no primeiro trimestre de 2018, na comparação com o trimestre anterior. O setor agropecuário cresceu 1,4%, o industrial e o de serviços 0,1%. Tanto o consumo das famílias, quanto os investimentos, também apresentaram evolução. Já a taxa de desemprego, que era de 13,1% no trimestre encerrado em março, recuou para 12,9% no trimestre encerrado em abril, com 13,4 milhões de pessoas sem trabalho. O rendimento médio real do trabalhador foi de R\$ 2.182,00 no final do trimestre. **SETOR PÚBLICO:** Conforme informou o Banco Central, o setor público consolidado registrou superávit primário de R\$ 2,9 bilhões em abril. Em doze meses o déficit primário foi de R\$ 118,4 bilhões. As despesas com juros nominais, em doze meses, totalizaram R\$ 380,9 bilhões (5,73% do PIB) e o déficit nominal, que inclui o resultado com os juros, foi de R\$ 499,3 bilhões (7,51% do PIB) no mesmo período. A dívida bruta do governo geral (governo federal mais INSS mais governos regionais) alcançou em março R\$ 5,04 trilhões (75,9% do PIB). **INFLAÇÃO:** O Instituto Brasileiro de Geografia e Estatística – IBGE divulgou que a inflação medida pelo Índice Nacional de Preços ao Consumidor Amplo (IPCA), subiu em maio 0,40%, depois da alta de 0,22% em abril. Em doze meses, a alta acumulada foi de 2,86% e no ano de 1,33%. Já o Índice Nacional de Preços ao Consumidor (INPC), subiu 0,43% em maio e acumulou alta de 1,76% em doze meses e de 1,12% no ano. **JUROS:** Em sua reunião no final de maio, o Copom surpreendeu o mercado e após 12 cortes seguidos, com o cenário externo pior, manteve a taxa Selic em 6,50%, sendo que dias antes o presidente do Banco Central havia sugerido um novo corte de 0,25 pp. Na ata da reunião, voltou a ser enfatizado que a aprovação de reformas é fundamental para sustentar a inflação baixa. Principalmente as de natureza fiscal. **CÂMBIO E SETOR EXTERNO:** A taxa de câmbio dólar x real, denominada P-Tax 800 encerrou o mês de maio cotada em R\$ 3,74, com uma valorização de 7,46% no mês. Em abril, as transações correntes, apresentaram superávit de US\$620 milhões, acumulando em doze meses saldo negativo de US\$ 8,9 bilhões. Os Investimentos Estrangeiros Diretos – IED apresentaram um ingresso líquido de US\$ 2,6 bilhões em abril e acumularam US\$ 61,7 bilhões em doze meses. A Balança Comercial, por sua vez, teve em maio de 2018 um superávit de US\$ 5,98 bilhões, o que elevou o resultado no ano para US\$ 26,15 bilhões. **RENDA FIXA:** Dos subíndices Anbima, que referenciam os




TABOÃO PREV


Autarquia Previdenciária Município de Taboão da Serra Estado de São Paulo



fundos compostos por títulos públicos disponíveis para os RPPS, o melhor desempenho no mês de março acabou sendo o CDI com alta de 0,52%, seguido do IRF-M1 com alta de 0,20%. **RENDA VARIÁVEL:** Para o Ibovespa, a variação no mês foi de -10,87%, acumulando no ano alta de apenas 0,46% e em doze meses de 22.39%. O índice encerrou abril em 76.753 pontos. Maio também apresentou a maior saída líquida de investidores estrangeiros desde 2004, quando o indicador passou a ser rastreado. Um total de R\$ 8,43 bilhões deixou o país. **PERSPECTIVAS – MERCADO INTERNACIONAL:** Junho é um mês em que os dois maiores bancos centrais do mundo estarão promovendo reuniões para deliberar sobre a evolução de suas políticas monetárias. Enquanto o Banco Central Europeu tende a manter inalterada a taxa básica de juros, por conta da inflação da região ainda abaixo da meta, o FED deverá elevar em 0,25 pp a taxa básica americana, para o intervalo entre 1,75% e 2% ao ano. Mais do que o movimento de elevação da taxa, o mercado estará atento ao comunicado pós-reunião que poderá dar indícios dos próximos movimentos. Se em consequência a taxa de juros de 10 anos voltarem a romper o patamar de 3%, o dólar irá se valorizar em novo patamar perante as demais moedas e os juros, mundo a fora subirá. **PERSPECTIVAS – MERCADO NACIONAL:** Depois das intensas turbulências vividas pelo mercado local, em decorrência do cenário externo e da greve dos caminhoneiros no Brasil, o mês de junho nos reserva uma nova reunião do Copom, em que a taxa Selic deverá ser novamente mantida, apesar das novas coletas de preços indicarem inflação ascendente. Paralelamente, o agravamento da recuperação econômica deverá acentuar as nossas dificuldades fiscais e junto com o processo eleitoral aumentar os temores no mercado financeiro. Maior volatilidade à frente. **4º Leitura e acompanhamento da Ata da Reunião do Comitê de Investimentos:** Os conselheiros do CMP acompanharam a leitura das Atas da 103ª Reunião Ordinária do Comitê de Investimentos realizada em 05/06/2018 e 104ª Reunião Ordinária do Comitê de Investimentos realizada em 21/06/2018 e aprovaram as decisões constantes nas referidas atas. Nada mais havendo a tratar, deu por encerrada a reunião às doze horas, na qual foi lavrada e assinada por mim Marta Ferreira Berlanga Secretária, pelo Presidente do Conselho Municipal de Previdência e por todos os presentes.



Mario da Silva Gomes
Presidente do Conselho




Marta Ferreira Berlanga
Secretária do Conselho




TABOÃO PREV


Autarquia Previdenciária Município de Taboão da Serra Estado de São Paulo




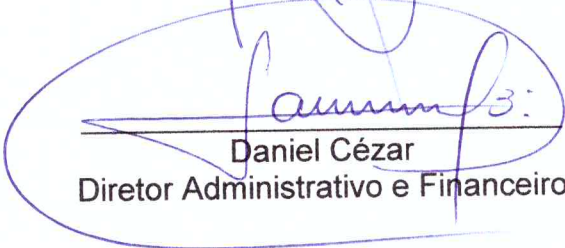

Lilian Guedes Sampaio
Conselheira



Silvonei Rogério Guedes
Conselheiro


Jose Geraldo Pita Marinho
Conselheiro


Jose Souza Ramos
Conselheiro


Marcos Rogério Fregate Baraldi
Superintendente Autárquico


Daniel César
Diretor Administrativo e Financeiro


Eliana Bendini Lantyer
Diretora de Previdência



Rentabilidade acumulada das aplicações – Base Maio/2018

RENDA FIXA			
Rentabilidade dos Ativos	No Ano	No Mês	12 Meses
IPCA + 6% a.a. (Meta Atuarial)	3,77%	0,89%	9,02%
CARTÃO DE COMPRAS SUPPLIERCARD FIDC SÊNIOR	3,11%	0,61%	8,92%
BB IDKA 2 TÍTULOS PÚBLICOS FI RENDA FIXA PREV...	2,87%	-0,84%	10,05%
BB PERFIL FIC RENDA FIXA PREVIDENCIÁRIO	2,63%	0,51%	7,75%
ITAÚ INSTITUCIONAL FI REFERENCIADO DI	2,58%	0,51%	7,54%
CAIXA BRASIL FI RENDA FIXA REFERENCIADO DI LP	2,56%	0,50%	7,55%
CAIXA BRASIL TÍTULOS PÚBLICOS FI RENDA FIXA L...	2,52%	0,47%	7,57%
SANTANDER IRF-M 1 TÍTULOS PÚBLICOS FI RENDA F...	2,42%	0,19%	8,01%
CAIXA BRASIL IRF-M TÍTULOS PÚBLICOS FI RENDA ...	2,26%	-1,91%	10,02%
SANTANDER IMA-B 5 TÍTULOS PÚBLICOS FIC RENDA ...	2,25%	-1,58%	9,61%
QUEST YIELD FIC RENDA FIXA LP	2,10%	-0,25%	9,17%
CAIXA BRASIL IPCA XVI FI RENDA FIXA CRÉDITO P...	1,63%	-0,81%	6,35%
BB IMA-B TÍTULOS PÚBLICOS FI RENDA FIXA PREVI...	1,39%	-3,17%	8,45%
CAIXA BRASIL IMA-B TÍTULOS PÚBLICOS FI RENDA ...	1,39%	-3,18%	8,48%
BRANCO INSTITUCIONAL IMA-B TÍTULOS PÚBLICOS...	1,35%	-3,21%	8,23%
SAFRA IMA FIC RENDA FIXA	1,22%	-3,39%	8,60%
SANTANDER ATIVO FIC RENDA FIXA	1,15%	-2,09%	5,20%
TREND BANK FOMENTO FIDC MULTISSECTORIAL SÊNIOR ...	-51,20%	-24,12%	-64,62%



Rentabilidade acumulada das aplicações – Base Maio/2018

RENDA VARIÁVEL Rentabilidade dos Ativos	No Ano	No Mês	12 Meses
AZ QUEST AÇÕES FIC AÇÕES	9,47%	-8,62%	35,77%
ARX INCOME FI AÇÕES	8,07%	-10,34%	29,10%
AZ QUEST SMALL MID CAPS FIC AÇÕES	6,38%	-7,81%	35,51%
IPCA + 6% a.a. (Meta Atuarial)	3,77%	0,89%	9,02%
IPCA + 6% a.a. (Meta Atuarial)	3,77%	0,89%	9,02%
WESTERN ASSET US INDEX 500 FI MULTIMERCADO	3,03%	3,35%	19,06%
RB CAPITAL DESENVOLVIMENTO RESIDENCIAL II FII...	2,17%	-1,77%	1,92%
QUELUZ VALOR FI AÇÕES	2,13%	-9,12%	18,20%
ITAÚ FOF RPI IBOVESPA ATIVO FIC AÇÕES	0,94%	-9,29%	20,98%
GERAÇÃO FI AÇÕES	0,33%	-9,07%	5,17%
BTG PACTUAL FUNDO DE CRI FII - FEXC11	0,00%	0,00%	0,28%
BTG PACTUAL FUNDO DE FUNDOS FII - BCFF11	-0,11%	0,00%	10,60%
BTG PACTUAL ABSOLUTO INSTITUCIONAL FIC AÇÕES	-0,83%	-9,05%	18,51%
GROU CAPITAL VALOR FIC AÇÕES	-1,44%	-10,30%	18,17%
GERAÇÃO FUTURO PROGRAMADO IBOVESPA ATIVO FI A...	-1,79%	-10,43%	1,93%
CAIXA VALOR SMALL CAP RPPS FIC AÇÕES	-2,13%	-11,22%	20,44%
ROMA AÇÕES FI AÇÕES	-2,24%	-0,45%	-5,23%
PARQUE DOM PEDRO SHOPPING CENTER FII - PQDP11	-4,75%	-11,51%	16,84%
CAIXA VALOR DIVIDENDOS RPPS FIC AÇÕES	-5,13%	-10,58%	8,56%
BTG PACTUAL DIVIDENDOS FIC AÇÕES	-7,13%	-11,08%	7,78%
BTG PACTUAL CORPORATE OFFICE FUND FII - BRRCR1...	-14,27%	-12,46%	-11,35%
VECTOR QUELUZ ATIVOS IMOBILIÁRIOS FII - VLJS1...	-	-	-
GERAÇÃO DE ENERGIA MULTIESTRATÉGIA FIP	-	-	-
BTG PACTUAL TIMBERLAND FUND I FICFIP	-	-	-
BRASIL PORTOS E ATIVOS LOGÍSTICOS FIP	-	-	-
CONQUEST EMPRESAS EMERGENTES FIP - FCCQ11	-	-	-

Acompanhamento dos Enquadramentos dos Investimentos conforme:

Taboãoprev – Autarquia Previdenciária do Município de Taboão da Serra

Rua Mario Latorre, 130 – Parque Pinheiros – CEP 06767-230 – Taboão da Serra – SP
Tels: (11) 4787-6029 / 4135-4977 / 4701-6344
www.taboaoprev.com.br



TABOÃOPREV

Autarquia Previdenciária



Resolução nº 3.922/2010, 4.392/2014 e a Política de Investimentos de 2018 Base Maio/2018

Artigos - Renda Fixa	Resolução	Carteira	Carteira	Estratégia de Alocação Limite - 2018			GAP
	%	\$	%	Inferior	Alvo	Superior	Superior
				%	%	%	
Artigo 7º, Inciso I, Alínea "a"	100,00%	28.514.803,92	5,25%	5,00%	10,00%	16,00%	58.367.239,33
Artigo 7º, Inciso I, Alínea "b"	100,00%	274.390.716,32	50,53%	10,00%	25,00%	70,00%	105.718.222,92
Artigo 7º, Inciso III, Alínea "a"	60,00%	0	0,00%	0,00%	10,00%	60,00%	325.807.662,20
Artigo 7º, Inciso IV, Alínea "a"	40,00%	110.480.553,66	20,35%	5,00%	10,00%	40,00%	106.724.554,48
Artigo 7º, Inciso VII, Alínea "a"	5,00%	24.847.761,42	4,58%	2,00%	5,00%	5,00%	2.302.877,10
Artigo 7º, Inciso VII, Alínea "b"	5,00%	4.939.525,50	0,91%	0,00%	1,00%	2,00%	5.920.729,91
Total Renda Fixa	100,00%	443.173.360,82	81,61%	22,00%	61,00%	193,00%	
Artigos - Renda Variável	Resolução	Carteira	Carteira	Estratégia de Alocação - Limite - 2018			GAP
	%	\$	%	Inferior	Alvo	Superior	Superior
				%	%	%	
Artigo 8º, Inciso I, Alínea "a"	30,00%	10.308.945,67	1,90%	2,00%	9,00%	15,00%	71.142.969,88
Artigo 8º, Inciso II, Alínea "a"	20,00%	51.194.357,14	9,43%	3,00%	5,00%	10,00%	3.106.919,89
Artigo 8º, Inciso III	10,00%	9.642.795,04	1,78%	1,00%	5,00%	10,00%	44.658.481,99
Artigo 8º, Inciso IV, Alínea "a"	5,00%	12.166.648,21	2,24%	2,00%	5,00%	5,00%	14.983.990,31
Artigo 8º, Inciso IV, Alínea "b"	5,00%	16.526.663,46	3,04%	3,00%	5,00%	5,00%	10.623.975,06
Total Renda Variável	30,00%	99.839.409,52	18,39%	11,00%	29,00%	45,00%	

O GAP indica o valor que a Taboãprev ainda pode investir em cada artigo das Resoluções nº 3.922/10 e 4.392/14.

Artigo 7º, Inciso I, Alínea A - Até 100% (cem por cento) em títulos de emissão do Tesouro Nacional, registrados no Sistema Especial de Liquidação e Custódia SELIC.
Artigo 7º, Inciso I, Alínea B - Até 100% (cem por cento) cotas de fundos de investimento, constituídos sob a forma de condomínio aberto, cujos regulamentos prevejam que suas respectivas carteiras sejam representadas exclusivamente pelos títulos definidos na alínea 'a' deste inciso e cuja política de investimento assuma o compromisso de buscar o retorno de um dos subíndices do Índice de Mercado Anbima (IMA) ou do Índice de Duração Constante Anbima (IDKA), com exceção de qualquer subíndice atrelado à taxa de juros de um dia.
Artigo 7º, Inciso III, Alínea A - Até 80% (oitenta por cento) cotas de fundos de investimento constituídos sob a forma de condomínio aberto e cuja política de investimento assuma o compromisso de buscar o retorno de um dos subíndices do Índice de Mercado Anbima (IMA) ou do Índice de Duração Constante Anbima (IDKA), com exceção de qualquer subíndice atrelado à taxa de juros de um dia.
Artigo 7º, Inciso IV, Alínea A - Até 30% (trinta por cento) em cotas de fundos de investimento classificados como renda fixa ou como referenciados em indicadores de desempenho de renda fixa, constituídos sob a forma de condomínio aberto.
Artigo 7º, Inciso VI - Até 15% (quinze por cento) em cotas de fundos de investimento em direitos creditórios, constituídos sob a forma de condomínio aberto.
Artigo 7º, Inciso VII, Alínea A - Até 5% (cinco por cento) em cotas de fundos de investimento em direitos creditórios, constituídos sob a forma de condomínio fechado.
Artigo 7º, Inciso VII, Alínea B - Até 5% (cinco por cento) em cotas de fundos de investimento classificados como renda fixa ou como referenciados em indicadores de desempenho de renda fixa que contenham em sua denominação a expressão 'crédito privado'.
Artigo 8º, Inciso I - Até 30% (trinta por cento) em cotas de fundos de investimento constituídos sob a forma de condomínio aberto e classificados como referenciados que identifiquem em sua denominação e em sua política de investimento indicador de desempenho vinculado ao índice Ibovespa, IBrX ou IBrX-50.
Artigo 8º, Inciso I, Alínea A - Até 30% (trinta por cento) em cotas de fundos de investimento constituídos sob a forma de condomínio aberto cuja política de investimento assegure que o seu patrimônio líquido esteja investido em ativos que acompanham índices de renda variável, divulgados por bolsa de valores no Brasil, compostos por, no mínimo, cinquenta ações, correspondentes bônus ou recibos de subscrição e de certificados de depósitos de tais ações, conforme regulamentação estabelecida pela CVM (fundos de renda variável);
Artigo 8º, Inciso II, Alínea A - Até 20% (vinte por cento) em cotas de fundos de investimento classificados como ações, constituídos sob a forma de condomínio aberto, conforme regulamentação estabelecida pela CVM (fundos de renda variável);
Artigo 8º, Inciso III - Até 15% (quinze por cento) em cotas de fundos de investimento em ações, constituídos sob a forma de condomínio aberto, cujos regulamentos dos fundos determinem que as cotas de fundos de índices referenciados em ações que compõem suas carteiras estejam no âmbito dos índices previstos no inciso II deste artigo.
Artigo 8º, Inciso IV, Alínea A - Até 5% (cinco por cento) em cotas de fundos de investimento em participações (FIP), constituídos sob a forma de condomínio fechado, vedada a subscrição em distribuições de cotas subsequentes, salvo se para manter a mesma proporção já investida nesses fundos;
Artigo 8º, Inciso IV, Alínea B - Até 5% (cinco por cento) em cotas de fundos de investimento imobiliário (FII) com presença em 60% (sessenta por cento) nos pregões de negociação em mercados regulamentados de valores mobiliários no período de doze meses anteriormente à aplicação.
Artigo 8º, Inciso V - Até 5% (cinco por cento) em cotas de fundo de investimento em participações, constituídos sob a forma de condomínio fechado.
Artigo 8º, Inciso VI - Até 5% (cinco por cento) em cotas de fundos de investimento imobiliário, com cotas negociadas em bolsa de valores.



TABOÃOPREV

Autarquia Previdenciária



Resultado das Aplicações Financeiras nos últimos 12 meses Base Maio/2018

Mês	Saldo Anterior	Aplicações	Resgates	Saldo no Mês	Retorno (R\$)	Retorno (%)	Meta (%)
Junho/17	484.922.404,83	3.700.000,00	2.868015,41	488.181.568,45	2.427.179,03	0,50%	0,26%
Julho/17	488.181.568,45	20.900.000,00	19.794.155,72	500.441.180,55	11.153.767,82	2,28%	0,73%
Agosto/17	500.441.180,55	7.630.000,00	6.219.812,28	509.084.247,03	7.232.878,76	1,44%	0,72%
Setembro/17	509.084.247,03	2.900.000,00	3.189.181,61	517.138.812,59	8.343.747,17	1,64%	0,62%
Outubro/17	517.138.812,59	4.650.000,00	3.161.304,37	519.954.776,29	1.327.268,07	0,26%	0,91%
Novembro/17	519.954.776,29	54.600.000,00	53.054.683,49	519.749.373,13	-1.750.719,67	-0,34%	0,74%
Dezembro/17	519.749.373,13	43.025.000,00	42.938.267,87	523.107.381,52	3.271.276,26	0,63%	0,91%
Janeiro/18	523.107.381,52	92.407.772,12	86.553.199,84	541.682.498,75	12.720.544,95	2,40%	0,80%
Fevereiro/18	541.682.498,73	4.000.000,00	3.425.463,23	545.325.936,73	3.068.901,23	0,57%	0,74%
Março/18	545.325.936,73	4.500.000,00	3.153.985,61	550.822.991,65	4.151.040,53	0,76%	0,58%
Abril/18	550.822.991,65	195.280.598,75	194.383.856,73	553.754.888,99	2.035.155,32	0,37%	0,71%
Maio/18	553.754.888,89	4.600.000,00	3.508.691,30	543.012.770,34	-11.833.427,35	-2,13%	0,89%
Rentabilidade Acumulada no ano de 2018					10.129.454,17	1,93%	3,77%

Taboãoprev – Autarquia Previdenciária do Município de Taboão da Serra

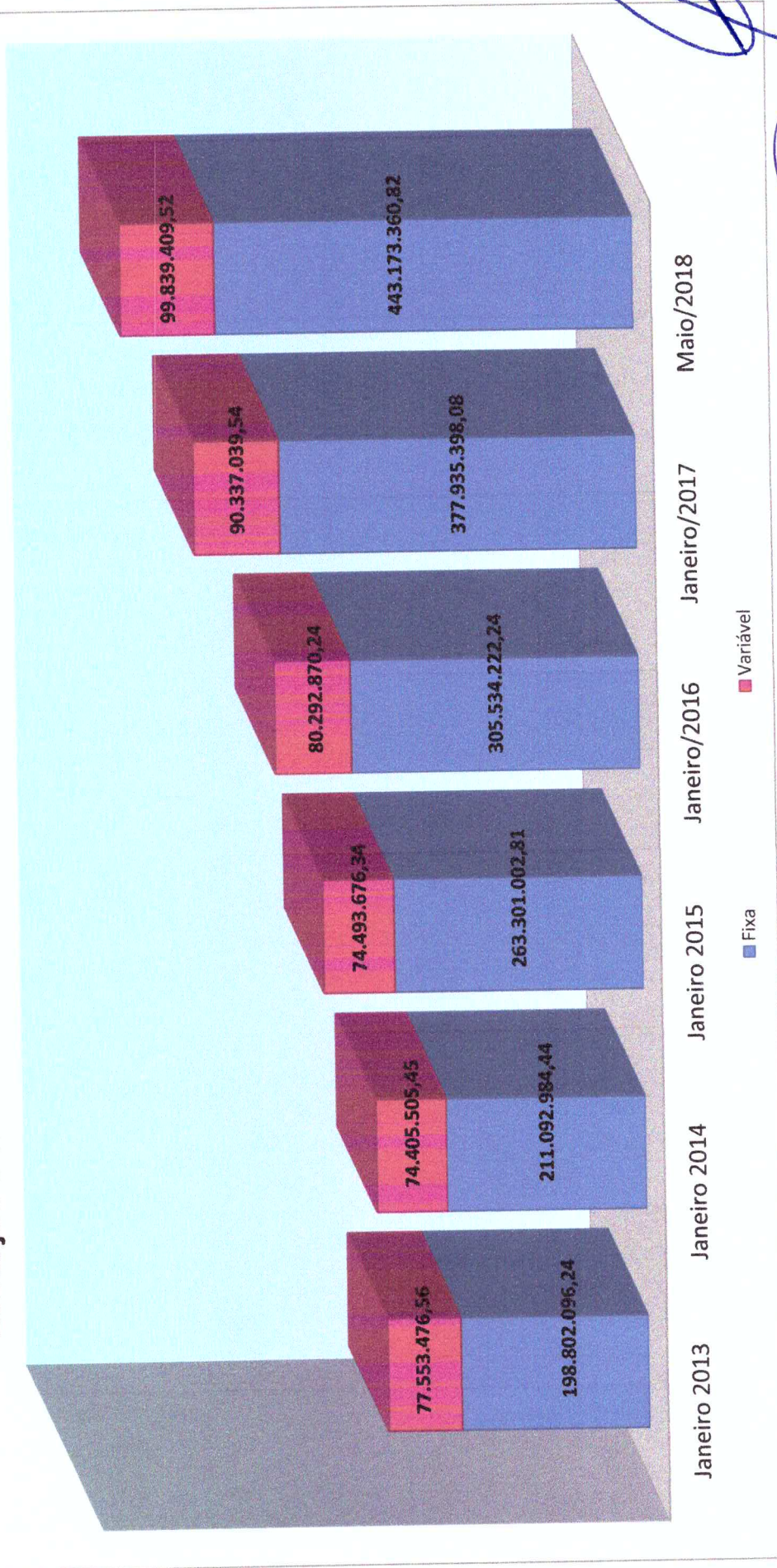
Rua Mario Latorre, 130 – Parque Pinheiros – CEP 06767-230 – Taboão da Serra – SP

Tels: (11) 4787-6029 / 4135-4977 / 4701-6344

www.taboaprev.com.br



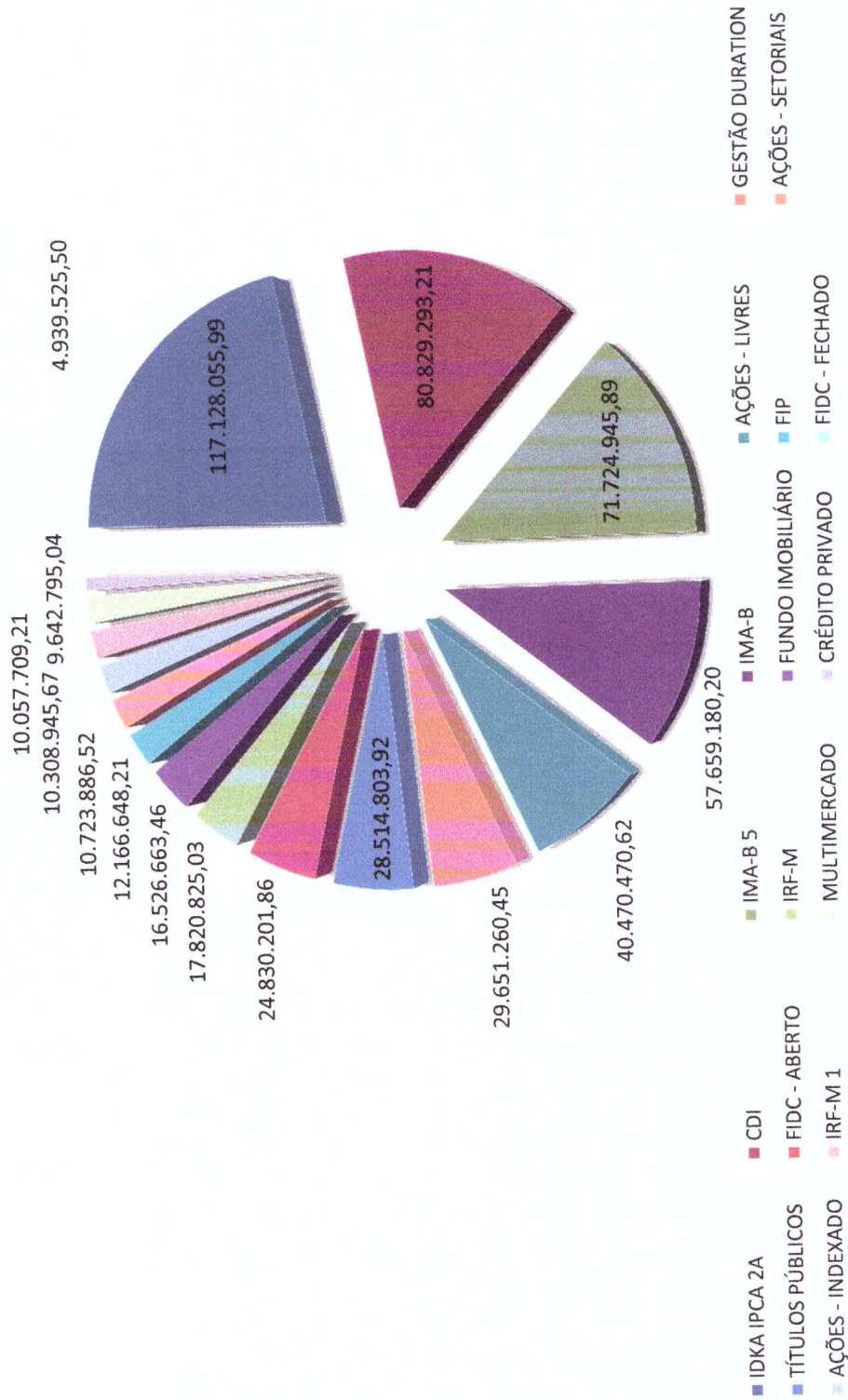
Evolução dos Investimentos da TaboãoPrev de Jan/2013 à Mai/2018



Handwritten signatures and initials in blue ink.



Distribuição dos Investimentos - Maio/2017



[Handwritten signatures and initials]



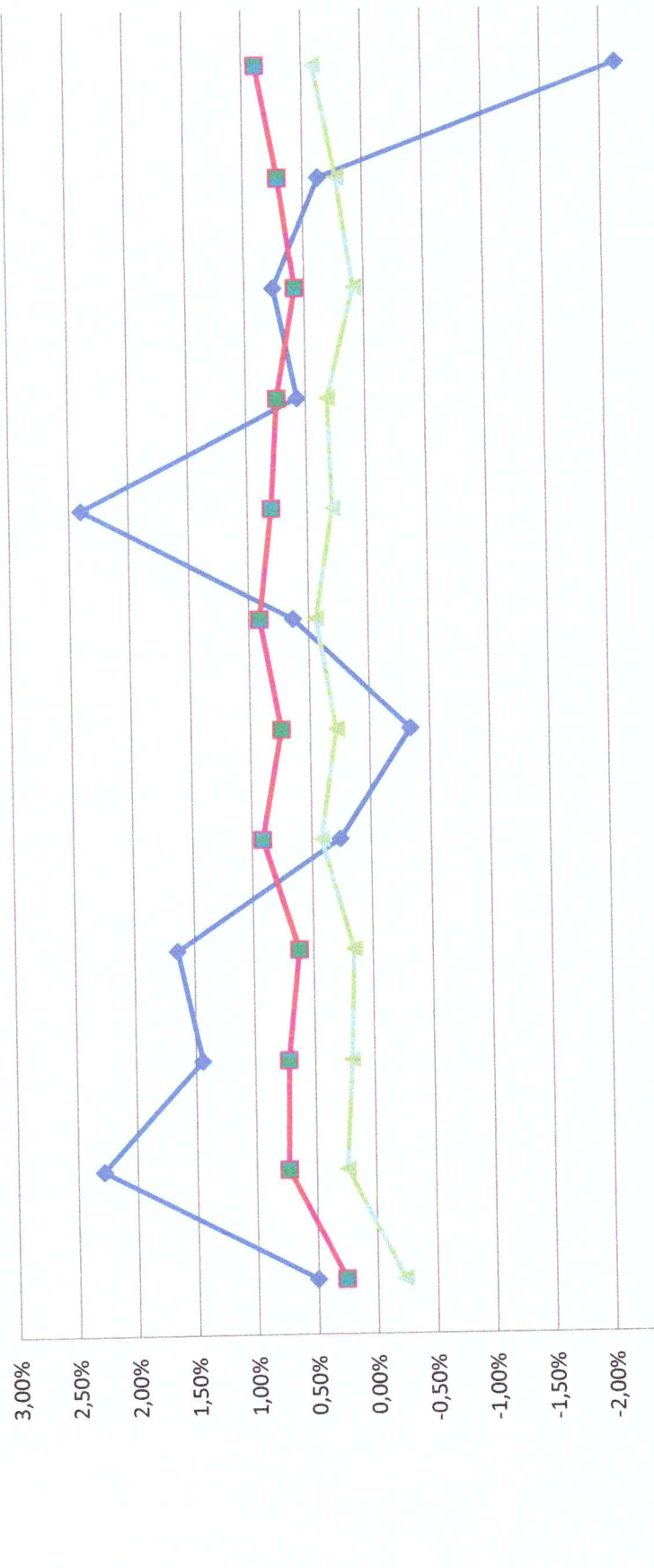
Evolução dos Investimentos últimos 12 meses



(Handwritten signatures and initials)



Comparativo da Meta Atuarial e Retorno da Carteira de Investimentos




	jun/17	jul/17	ago/17	set/17	out/17	nov/17	dez/17	jan/18	fev/18	mar/18	abr/18	mai/18
Retorno	0,50%	2,28%	1,44%	1,64%	0,26%	-0,34%	0,63%	2,40%	0,57%	0,76%	0,37%	-2,13%
Meta Atuarial (%)	0,26%	0,73%	0,72%	0,62%	0,91%	0,74%	0,91%	0,80%	0,74%	0,58%	0,71%	0,89%
IPCA%	-0,23%	0,24%	0,19%	0,16%	0,42%	0,28%	0,44%	0,29%	0,32%	0,09%	0,22%	0,41%

[Handwritten signatures and initials in blue ink]

[Handwritten signature in blue ink]



Comparativo Retorno x Meta (2016-2018)

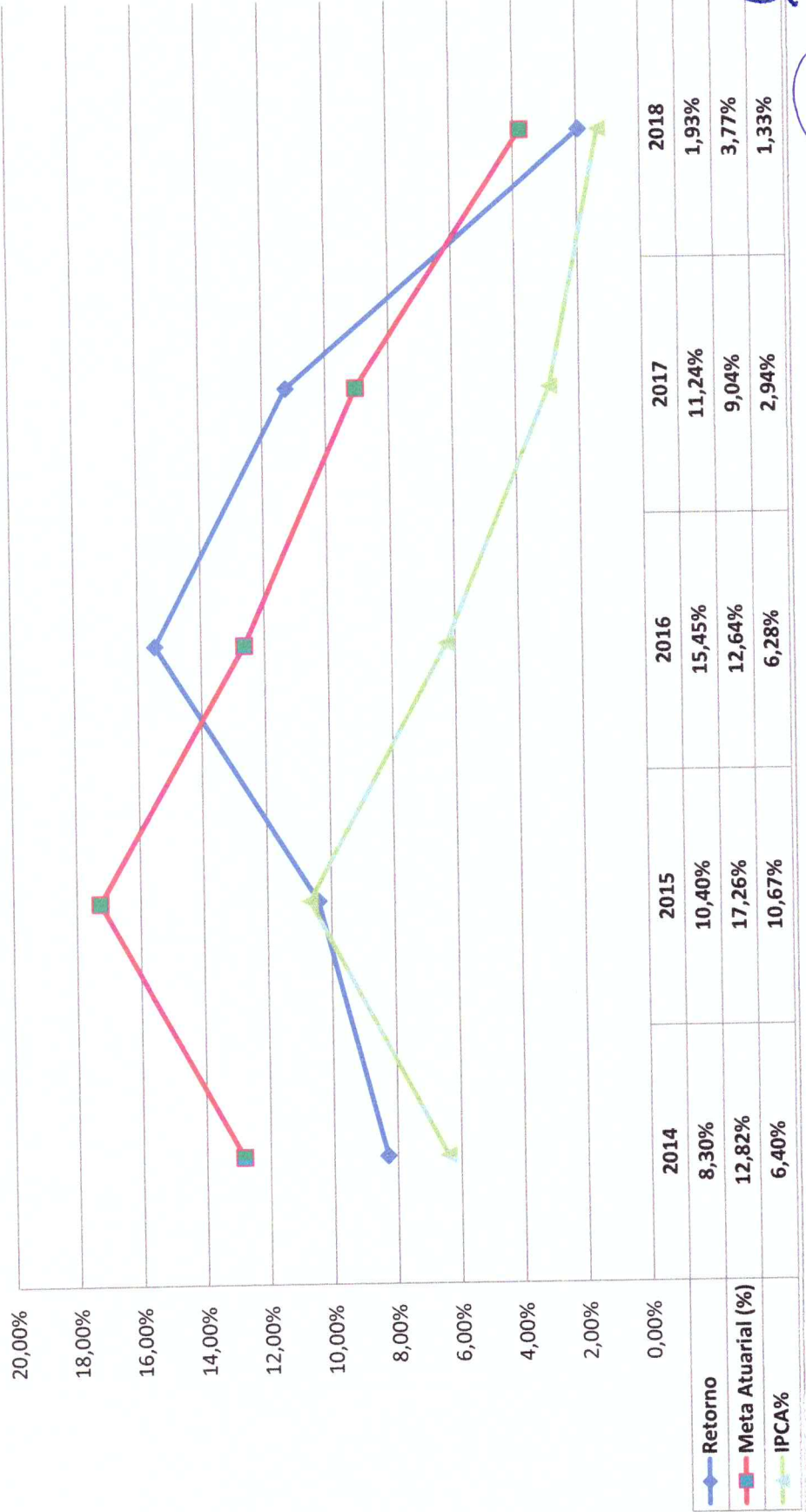


	jan-16	fev-16	mar-16	abr-16	mai-16	jun-16	jul-16	ago-16	set-16	out-16	nov-16	dez-16	jan-17	fev-17	mar-17	abr-17	mai-17	jun-17	jul-17	ago-17	set-17	out-17	nov-17	dez-17	jan-18	fev-18	mar-18	abr-18	mai-18
Série1	0,58%	1,61%	2,26%	2,05%	0,06%	1,77%	2,57%	0,91%	1,12%	1,47%	-1,10	1,22%	1,95%	2,03%	0,81%	0,11%	-0,58	0,50%	2,28%	1,44%	1,64%	0,26%	-0,34	0,63%	2,40%	0,57%	0,76%	0,37%	-2,13
Série2	1,74%	1,34%	0,94%	1,08%	1,27%	0,86%	1,01%	0,98%	0,57%	0,72%	0,64%	0,81%	0,89%	0,75%	0,76%	0,56%	0,82%	0,26%	0,73%	0,72%	0,62%	0,91%	0,74%	0,91%	0,80%	0,74%	0,58%	0,71%	0,89%

Handwritten signatures and initials: R, S, P, Lgs., and a large signature.



Comparativo da Meta x Retorno Anual



[Handwritten signatures and initials]

[Handwritten signature]