



TABOÃO PREV

Autarquia Previdenciária Município de Taboão da Serra Estado de São Paulo



Ata da 125ª Reunião Ordinária do Conselho Municipal de Previdência da TABOÃO PREV – Quadriênio 2015/2019.

Aos três dias do mês de Maio de dois mil e dezoito, às nove horas, se reuniram os membros do Conselho Municipal de Previdência na sede da TABOÃO PREV sito a Rua Mario Latorre, 130, no bairro denominado Pq. Pinheiros – Taboão da Serra – SP, aberta a reunião, pelo Presidente Sr. Mario da Silva Gomes, com o quórum legal, foi feita a leitura da pauta do dia: 1º Aprovação da Ata da reunião anterior; 2º Aprovação das Contas de Março de 2018 e Evolução dos Investimentos e Rentabilidade Acumuladas até Março de 2018; 3º Avaliação econômica de Março de 2018; 4º Leitura e acompanhamento da Ata da Reunião do Comitê de Investimentos; 5º Outros Assuntos. Estavam presentes na reunião o Superintendente Autárquico Sr. Marcos Rogério Fregate Baraldi, o Diretor Administrativo e Financeiro Sr. Daniel César e a Diretora de Previdência Sra. Eliana Bendini Lantyer. De acordo com a pauta, ficou deliberado o que segue: **1º Aprovação da Ata da reunião anterior:** A Sra. Secretária fez a leitura da ata da reunião anterior, foi perguntado se alguém tinha algum adendo a fazer, não havendo manifesto, foi aprovado por todos os presentes; **2º Aprovação das Contas de Março de 2018 e Evolução dos Investimentos e Rentabilidade Acumulada até Março de 2018:** o Sr. Daniel César tomou a palavra e explicou aos conselheiros que até a presente data a Prefeitura Municipal de Taboão da Serra esta em dia com a contribuição Patronal e dos Servidores, na sequência o Diretor Financeiro explicou aos conselheiros o demonstrativo de Receita, Despesas e saldo, constatou-se saldo financeiro no valor de **R\$ 560.369.651,35** (Quinhentos e Sessenta Milhões, Trezentos e Sessenta e Nove Mil, Seiscentos e Cinquenta e Um Reais e Trinta e Cinco Centavos), referentes à prestação de contas/saldo financeiro do mês de Março de 2018, que foi apreciada pelos conselheiros, o Conselho também apreciou a Evolução dos Investimentos e a Rentabilidade Acumulada das Aplicações que totalizam **R\$ 550.822.991,65** (Quinhentos e Cinquenta Milhões, Oitocentos e Vinte e Dois Mil, Novecentos



TABOÃO PREV

Autarquia Previdenciária Município de Taboão da Serra Estado de São Paulo



e Noventa e Um Reais e Sessenta e Cinco Centavos), distribuídos em Renda Fixa R\$ 444.333.001,00 e Renda Variável R\$ 106.489.990,65, com uma rentabilidade acumulada no ano de 2018 de R\$ 19.927.726,20 equivalendo a um retorno de 3,76% no ano, sendo que a meta atuarial acumulada no ano está em 2,13%, ou seja, **a Taboãoprev atingiu até este mês uma rentabilidade acumulada de 1,63% acima da meta atuarial**. De acordo com as Resoluções nº 3.922/10 e 4.392/14 que dispõe sobre as aplicações dos recursos dos Regimes Próprios de Previdência Social, foi constatado que as aplicações estão sendo feitas de acordo com a legislação, portanto, os membros do Conselho consideraram aprovadas as contas e os investimentos referentes ao mês de Março de 2018. **3º Avaliação Econômica de Março de 2018: MERCADOS DE RENDA FIXA E RENDA VARIÁVEL:** No mercado internacional de renda fixa, os títulos do tesouro americano, de 10 anos, que tinham rendimento de 2,87% a.a. no final de fevereiro, terminaram março com um rendimento de 2,74% a.a., ao passo que os emitidos pelo governo britânico rendiam 1,34% a.a. Os emitidos pelo governo alemão, por sua vez, fecharam o mês de março com rendimento de 0,49%. Paralelamente, no mês, o dólar se desvalorizou 1,06% perante o euro e 0,37% perante o yen, por exemplo. Já as bolsas internacionais tiveram em março novamente um mês de quedas generalizadas. Enquanto a bolsa alemã (Dax) recuou 2,73% no mês, a inglesa caiu (FTSE 100) 2,42%, a do Japão (Nikkei 225) 2,78%, e a americana (S&P 500) 2,69%. No mercado de commodities, o petróleo tipo Brent subiu no mês de fevereiro 6,83%. **NACIONAL – ATIVIDADE, EMPREGO E RENDA:** Conforme o Banco Central, a economia brasileira iniciou o ano com uma contração de 0,56%, em comparação com o mês anterior. As expectativas, porém, apontavam uma queda de 0,8% do IBC-Br. Já a taxa de desemprego, que era de 12,2% no trimestre encerrado em janeiro, avançou para 12,6% no trimestre encerrado em fevereiro, com 13,1 milhões de pessoas sem trabalho. O rendimento médio real do trabalhador foi de R\$ 2.186,00 no final do trimestre. **SETOR PÚBLICO:** Conforme informou o Banco Central, o setor público consolidado



TABOÃO PREV

Autarquia Previdenciária Município de Taboão da Serra Estado de São Paulo



registrou déficit primário de R\$ 17,4 bilhões em fevereiro. Em doze meses o déficit primário foi de R\$ 94,3 bilhões. As despesas com juros nominais, em doze meses, totalizaram R\$ 390,3 bilhões (5,91% do PIB) e o déficit nominal, que inclui o resultado com os juros, foi de R\$ 484,6 bilhões (7,34% do PIB) no mesmo período. A dívida bruta do governo geral (governo federal mais INSS mais governos regionais) alcançou em dezembro R\$ 4,95 trilhões (75,1% do PIB).

INFLAÇÃO: O Instituto Brasileiro de Geografia e Estatística – IBGE divulgou que a inflação medida pelo Índice Nacional de Preços ao Consumidor Amplo (IPCA), subiu em março 0,09%, depois da alta de 0,32% em fevereiro. Foi a menor taxa para um mês de março desde o Plano Real em 1994. Em doze meses, a alta acumulada foi de 2,68%, indo ainda mais abaixo do piso da meta que é 3%. Já o Índice Nacional de Preços ao Consumidor (INPC), subiu 0,07% em março e acumulou alta de 1,56% em doze meses.

JUROS: Na reunião realizada no final de março, o Copom, por unanimidade, decidiu reduzir a taxa Selic de 6,75% para 6,50% aa, a décima segunda redução da taxa seguida. Na ata da reunião, o comitê sinalizou a probabilidade de um novo corte em maio e o fim do ciclo de redução da taxa Selic.

CÂMBIO E SETOR EXTERNO: A taxa de câmbio dólar x real, denominada P-Tax 800 encerrou o mês de março cotada em R\$ 3,3238, com uma valorização de 2,43% no mês. Em fevereiro, as transações correntes, apresentaram superávit de US\$ 283 milhões, acumulando em doze meses saldo negativo de US\$ 7,8 bilhões. Os Investimentos Estrangeiros Diretos – IED apresentaram um ingresso líquido de US\$ 4,7 bilhões em fevereiro e as reservas internacionais terminaram o mês em US\$ 377 bilhões. A Balança Comercial, por sua vez, teve em março de 2018 um superávit de US\$ 6,28 bilhões, o segundo melhor resultado para o mês da série histórica. No trimestre, o superávit comercial somou US\$ 13,95 bilhões.

RENTA FIXA: Dos subíndices Anbima, que referenciam os fundos compostos por títulos públicos disponíveis para os RPPS, o melhor desempenho no mês de março acabou sendo o do IMA-B 5 com alta de 1,62%, seguido do IDkA 2A (IPCA) com alta de 1,59% e do IRF-M1+ com alta



TABOÃO PREV

Autarquia Previdenciária Município de Taboão da Serra Estado de São Paulo



de 1,57%. **RENDA VARIÁVEL:** Para o Ibovespa, a variação no mês foi de 0,01%, acumulando no ano alta de 11,73% e em doze meses de 30,80%. O índice encerrou março em 85.366 pontos. **PERSPECTIVAS – MERCADO INTERNACIONAL:** Mesmo com o FED tendo por enquanto descartado mais que três aumentos na taxa básica de juros neste ano, as atenções do mercado internacional continuaram nos EUA por conta do ato que estabeleceu tarifas de 25% sobre o aço e de 10% sobre o alumínio importados pelos americanos. Embora alguns países tenham sido poupados da medida, inclusive o Brasil, o alvo principal, a China retaliou taxando diversos produtos americanos. Em resposta ao presidente americano, o chinês se comprometeu com maior abertura econômica, num momento em que o governo Trump toma medidas cada vez mais protecionistas. Como essa guerra afetará o crescimento econômico mundial e os mercados financeiros é que iremos ver. **PERSPECTIVAS – MERCADO NACIONAL:** No mercado local, depois do IPCA bastante baixo como o de março, segue altamente discrepante a diferença entre a taxa de juros que remunera o poupador e aquela que penaliza o tomador. Como sinalizou o BC uma nova redução de 0,25 p.p poderá ocorrer na próxima reunião do Copom em maio. Depois, a evolução das contas públicas por um lado e o cenário eleitoral, altamente incerto, por outro é que deverão dar o tom dos mercados. Volatilidade à frente. **4º Leitura e acompanhamento da Ata da Reunião do Comitê de Investimentos:** Os conselheiros do CMP acompanharam a leitura das Atas da 99ª Reunião Ordinária do Comitê de Investimentos realizada em 04/04/2018 e 100ª Reunião Ordinária do Comitê de Investimentos realizada em 18/04/2018 e aprovaram as decisões constantes nas referidas atas. **5º Outros Assuntos:** Os conselheiros solicitaram ao Sr. Superintendente que sejam tomadas providências para iniciar o processo de licitação para a reforma e ampliação da sede da Taboãoprev. O Superintendente Sr. Marcos Rogério informou que iniciará todos os procedimentos necessários para a reforma e ampliação da sede da Taboãoprev. Nada mais havendo a tratar, deu por encerrada a reunião às doze horas, na qual




TABOÃO PREV


Autarquia Previdenciária Município de Taboão da Serra Estado de São Paulo




foi lavrada e assinada por mim Marta Ferreira Berlanga Secretária, pelo Presidente do Conselho Municipal de Previdência e por todos os presentes.



Mário da Silva Gomes
Presidente do Conselho




Marta Ferreira Berlanga
Secretária do Conselho




Lilian Guedes Sampaio
Conselheira




Silvonei Rogério Guedes
Conselheiro




Jose Geraldo Pita Marinho
Conselheiro



Jose Souza Ramos
Conselheiro



Marcos Rogério Fregate Baraldi
Superintendente Autárquico



Daniel César
Diretor Administrativo e Financeiro



Eliana Bendini Lantyer
Diretora de Previdência



TABOÃOOPREV

Autarquia Previdenciária



Rentabilidade acumulada das aplicações – Base Março/2017

RENDA FIXA Rentabilidade dos Ativos	No Mês	No Ano	12 Meses
SAFRA IMA FIC RENDA FIXA	1,05%	4,92%	10,37%
CAIXA BRASIL IMA-B TÍTULOS PÚBLICOS FI RENDA ...	0,92%	4,89%	10,50%
BRDESCO INSTITUCIONAL IMA-B TÍTULOS PÚBLICOS...	0,93%	4,89%	10,25%
BB IMA-B TÍTULOS PÚBLICOS FI RENDA FIXA PREVI...	0,90%	4,86%	10,44%
CAIXA BRASIL IRF-M TÍTULOS PÚBLICOS FI RENDA ...	1,30%	3,89%	12,64%
SANTANDER IMA-B 5 TÍTULOS PÚBLICOS FIC RENDA ...	1,61%	3,47%	11,75%
BB IDKA 2 TÍTULOS PÚBLICOS FI RENDA FIXA PREV...	1,48%	3,03%	11,50%
SANTANDER ATIVO FIC RENDA FIXA	0,84%	3,02%	-
CAIXA BRASIL IPCA XVI FI RENDA FIXA CRÉDITO P...	0,59%	2,01%	8,23%
IPCA + 6% a.a. (Meta Atuarial)	0,58%	2,13%	8,78%
QUEST YIELD FIC RENDA FIXA LP	0,74%	1,99%	8,71%
CARTÃO DE COMPRAS SUPPLIERCARD FIDC SÊNIOR	0,61%	1,86%	9,73%
SANTANDER IRF-M 1 TÍTULOS PÚBLICOS FI RENDA F...	0,64%	1,74%	9,21%
BB PERFIL FIC RENDA FIXA PREVIDENCIÁRIO	0,54%	1,59%	8,48%
QUELUZ FI RENDA FIXA LP	0,52%	1,58%	8,19%
ITAÚ INSTITUCIONAL FI REFERENCIADO DI	0,52%	1,55%	8,29%
CAIXA BRASIL TÍTULOS PÚBLICOS FI RENDA FIXA L...	0,52%	1,54%	8,27%
CAIXA BRASIL FI RENDA FIXA REFERENCIADO DI LP	0,51%	1,53%	8,32%
TREND BANK FOMENTO FIDC MULTISSETORIAL SÊNIOR ...	-20,30%	-20,45%	-45,87%



TABOÃOPREV

Autarquia Previdenciária



Rentabilidade acumulada das aplicações – Base Março/2018

RENDA VARIÁVEL Rentabilidade dos Ativos	No Mês	No Ano	12 Meses
AZ QUEST AÇÕES FIC AÇÕES	1,29%	17,54%	38,85%
ARX INCOME FI AÇÕES	0,44%	16,10%	32,05%
AZ QUEST SMALL MID CAPS FIC AÇÕES	3,00%	14,17%	41,10%
QUELUZ VALOR FI AÇÕES	2,65%	11,65%	27,40%
GERAÇÃO FI AÇÕES	-0,23%	10,95%	7,81%
ITAÚ FOF RPI IBOVESPA ATIVO FIC AÇÕES	-0,20%	10,77%	28,83%
GERAÇÃO FUTURO PROGRAMADO IBOVESPA ATIVO FI A...	-0,80%	10,58%	6,60%
GERAÇÃO FUTURO DIVIDENDOS FI AÇÕES	-0,35%	10,51%	5,15%
BTG PACTUAL ABSOLUTO INSTITUCIONAL FIC AÇÕES	1,90%	10,10%	31,92%
GROU VALOR I FIC AÇÕES	1,79%	9,74%	28,01%
CAIXA VALOR SMALL CAP RPPS FIC AÇÕES	2,31%	9,70%	32,96%
CAIXA VALOR DIVIDENDOS RPPS FIC AÇÕES	0,64%	6,74%	20,24%
BTG PACTUAL DIVIDENDOS FIC AÇÕES	1,15%	6,52%	22,08%
PARQUE DOM PEDRO SHOPPING CENTER FII - PQDP11	-0,73%	4,14%	28,34%
IPCA + 6% a.a. (Meta Atuarial)	0,58%	2,13%	8,78%
RB CAPITAL DESENVOLVIMENTO RESIDENCIAL II FII...	2,02%	1,75%	1,50%
BTG PACTUAL CORPORATE OFFICE FUND FII - BRCR1...	-0,24%	1,36%	2,08%
BTG PACTUAL FUNDO DE CRI FII - FEXC11	0,00%	0,00%	-1,84%
BTG PACTUAL FUNDO DE FUNDOS FII - BCFF11	0,00%	-0,11%	11,45%
WESTERN ASSET US INDEX 500 FI MULTIMERCADO	-2,77%	-0,90%	18,92%
ROMA AÇÕES FI AÇÕES	-0,45%	-1,31%	-5,15%
VECTOR QUELUZ LAJES CORPORATIVAS FII - VLJS11	-	-	-
GERAÇÃO DE ENERGIA MULTISTRATÉGIA FIP	-	-	-
BTG PACTUAL TIMBERLAND FUND I FICFIP	-	-	-
BRASIL PORTOS E ATIVOS LOGÍSTICOS FIP	-	-	-
CONQUEST EMPRESAS EMERGENTES FIP - FCCQ11	-	-	-



TABOÃOPREV

Autarquia Previdenciária



Acompanhamento dos Enquadramentos dos Investimentos conforme: Resolução nº 3.922/2010, 4.392/2014 e a Política de Investimentos de 2018 Base Março/2018

Artigos - Renda Fixa	Resolução	Carteira	Carteira	Estratégia de Alocação Limite - 2018			GAP
	%	\$	%	Inferior	Alvo	Superior	Superior
				%	%	%	
Artigo 7º, Inciso I, Alínea "a"	100,00%	28.518.807,39	5,18%	5,00%	10,00%	16,00%	59.612.871,27
Artigo 7º, Inciso I, Alínea "b"	100,00%	278.301.838,43	50,52%	10,00%	25,00%	70,00%	107.274.255,73
Artigo 7º, Inciso III, Alínea "a"	60,00%	0	0,00%	0,00%	10,00%	60,00%	330.493.794,99
Artigo 7º, Inciso IV, Alínea "a"	40,00%	102.157.325,25	18,55%	5,00%	10,00%	40,00%	118.171.871,41
Artigo 7º, Inciso VI	5,00%	24.553.124,98	4,46%	2,00%	5,00%	5,00%	2.988.024,60
Artigo 7º, Inciso VII, Alínea "a"	5,00%	4.958.338,00	0,90%	0,00%	1,00%	2,00%	6.058.121,83
Artigo 7º, Inciso VII, Alínea "b"	0,00%	5.843.566,95	1,06%	0,00%	0,00%	0,00%	
Total Renda Fixa	100,00%	444.333.001,00	80,67%	22,00%	61,00%	193,00%	
Artigos - Renda Variável	Resolução	Carteira	Carteira	Estratégia de Alocação - Limite - 2018			GAP
	%	\$	%	Inferior	Alvo	Superior	Superior
				%	%	%	
Artigo 8º, Inciso I, Alínea "a"	30,00%	11.539.114,45	2,09%	2,00%	9,00%	15,00%	71.084.334,30
Artigo 8º, Inciso II, Alínea "a"	20,00%	56.107.395,41	10,19%	3,00%	5,00%	10,00%	
Artigo 8º, Inciso III	10,00%	9.275.179,66	1,68%	1,00%	5,00%	10,00%	45.807.119,51
Artigo 8º, Inciso IV, Alínea "a"	5,00%	12.171.198,82	2,21%	2,00%	5,00%	5,00%	15.369.950,76
Artigo 8º, Inciso IV, Alínea "b"	5,00%	17.397.102,31	3,16%	3,00%	5,00%	5,00%	10.144.047,27
Total Renda Variável	30,00%	106.489.990,65	19,33%	11,00%	29,00%	45,00%	

O GAP indica o valor que a Taboãoprev ainda pode investir em cada artigo das Resoluções nº 3.922/10 e 4.392/14.

Artigo 7º, Inciso I, Alínea A - Até 100% (cem por cento) em títulos de emissão do Tesouro Nacional, registrados no Sistema Especial de Liquidação e Custódia SELIC.
Artigo 7º, Inciso I, Alínea B - Até 100% (cem por cento) cotas de fundos de investimento, constituídos sob a forma de condomínio aberto, cujos regulamentos prevejam que suas respectivas carteiras sejam representadas exclusivamente pelos títulos definidos na alínea 'a' deste inciso e cuja política de investimento assuma o compromisso de buscar o retorno de um dos subíndices do Índice de Mercado Anbima (IMA) ou do Índice de Duração Constante Anbima (IDkA), com exceção de qualquer subíndice atrelado à taxa de juros de um dia.
Artigo 7º, Inciso III, Alínea A - Até 80% (oitenta por cento) cotas de fundos de investimento classificados como renda fixa ou como referenciados em indicadores de desempenho de renda fixa, constituídos sob a forma de condomínio aberto e cuja política de investimento assuma o compromisso de buscar o retorno de um dos subíndices do Índice de Mercado Anbima (IMA) ou do Índice de Duração Constante Anbima (IDkA), com exceção de qualquer subíndice atrelado à taxa de juros de um dia;
Artigo 7º, Inciso IV, Alínea A - Até 30% (trinta por cento) em cotas de fundos de investimento classificados como renda fixa ou como referenciados em indicadores de desempenho de renda fixa, constituídos sob a forma de condomínio aberto.
Artigo 7º, Inciso VI - Até 15% (quinze por cento) em cotas de fundos de investimento em direitos creditórios, constituídos sob a forma de condomínio aberto.
Artigo 7º, Inciso VII, Alínea A - Até 5% (cinco por cento) em cotas de fundos de investimento em direitos creditórios, constituídos sob a forma de condomínio fechado.
Artigo 7º, Inciso VII, Alínea B - Até 5% (cinco por cento) em cotas de fundos de investimento classificados como renda fixa ou como referenciados em indicadores de desempenho de renda fixa que contenham em sua denominação a expressão 'crédito privado'.
Artigo 8º, Inciso I - Até 30% (trinta por cento) em cotas de fundos de investimento constituídos sob a forma de condomínio aberto e classificados como referenciados que identifiquem em sua denominação e em sua política de investimento indicador de desempenho vinculado ao índice Ibovespa, IBRX ou IBRX-50.
Artigo 8º, Inciso I, Alínea A - Até 30% (trinta por cento) em cotas de fundos de investimento constituídos sob a forma de condomínio aberto cuja política de investimento assegure que o seu patrimônio líquido esteja investido em ativos que acompanham índices de renda variável, divulgados por bolsa de valores no Brasil, compostos por, no mínimo, cinquenta ações, correspondentes bônus ou recibos de subscrição e de certificados de depósitos de tais ações, conforme regulamentação estabelecida pela CVM (fundos de renda variável);
Artigo 8º, Inciso II, Alínea A - Até 20% (vinte por cento) em cotas de fundos de investimento classificados como ações, constituídos sob a forma de condomínio aberto, conforme regulamentação estabelecida pela CVM (fundos de renda variável);
Artigo 8º, Inciso III - Até 15% (quinze por cento) em cotas de fundos de investimento em ações, constituídos sob a forma de condomínio aberto, cujos regulamentos dos fundos determinem que as cotas de fundos de índices referenciados em ações que compõem suas carteiras estejam no âmbito dos índices previstos no inciso II deste artigo.
Artigo 8º, Inciso IV, Alínea A - Até 5% (cinco por cento) em cotas de fundos de investimento em participações (FIP), constituídos sob a forma de condomínio fechado, vedada a subscrição em distribuições de cotas subsequentes, salvo se para manter a mesma proporção já investida nesses fundos;
Artigo 8º, Inciso IV, Alínea B - Até 5% (cinco por cento) em cotas de fundos de investimento imobiliário (FII) com presença em 60% (sessenta por cento) nos pregões de negociação em mercados regulamentados de valores mobiliários no período de doze meses anteriormente à aplicação.
Artigo 8º, Inciso V - Até 5% (cinco por cento) em cotas de fundo de investimento em participações, constituídos sob a forma de condomínio fechado.
Artigo 8º, Inciso VI - Até 5% (cinco por cento) em cotas de fundos de investimento imobiliário, com cotas negociadas em bolsa de valores.



TABOÃOPREV
Autarquia Previdenciária



Resultado das Aplicações Financeiras nos últimos 12 meses
Base Março/2018

Mês	Saldo Anterior	Aplicações	Resgates	Saldo no Mês	Retorno (R\$)	Retorno (%)	Meta (%)
Abril/17	484.195.506,55	3.900.000,00	2.158.629,15	486.485.254,92	548.560,09	0,11%	0,56%
Maior/17	486.485.254,92	4.200.000,00	2.956.648,71	484.922.404,83	-2.806.201,38	-0,58%	0,62
Junho/17	484.922.404,83	3.700.000,00	2.868015,41	488.181.568,45	2.427.179,03	0,50%	0,26%
Julho/17	488.181.568,45	20.900.000,00	19.794.155,72	500.441.180,55	11.153.767,82	2,28%	0,73%
Agosto/17	500.441.180,55	7.630.000,00	6.219.812,28	509.084.247,03	7.232.878,76	1,44%	0,72%
Setembro/17	509.084.247,03	2.900.000,00	3.189.181,61	517.138.812,59	8.343.747,17	1,64%	0,62%
Outubro/17	517.138.812,59	4.650.000,00	3.161.304,37	519.954.776,29	1.327.268,07	0,26%	0,91%
Novembro/17	519.954.776,29	54.600.000,00	53.054.683,49	519.749.373,13	-1.750.719,67	-0,34%	0,74%
Dezembro/17	519.749.373,13	43.025.000,00	42.938.267,87	523.107.381,52	3.271.276,26	0,63%	0,91%
Janeiro/18	523.107.381,52	92.407.772,12	86.553.199,84	541.682.498,75	12.720.544,95	2,40%	0,80%
Fevereiro/18	541.682.498,73	4.000.000,00	3.425.463,23	545.328.936,73	3.068.901,23	0,57%	0,74%
Março/18	545.325.936,73	4.500.000,00	3.153.985,61	550.822.991,65	4.151.040,53	0,76%	0,58%
Rentabilidade Acumulada no ano de 2018					19.927.726,20	3,76%	2,13%

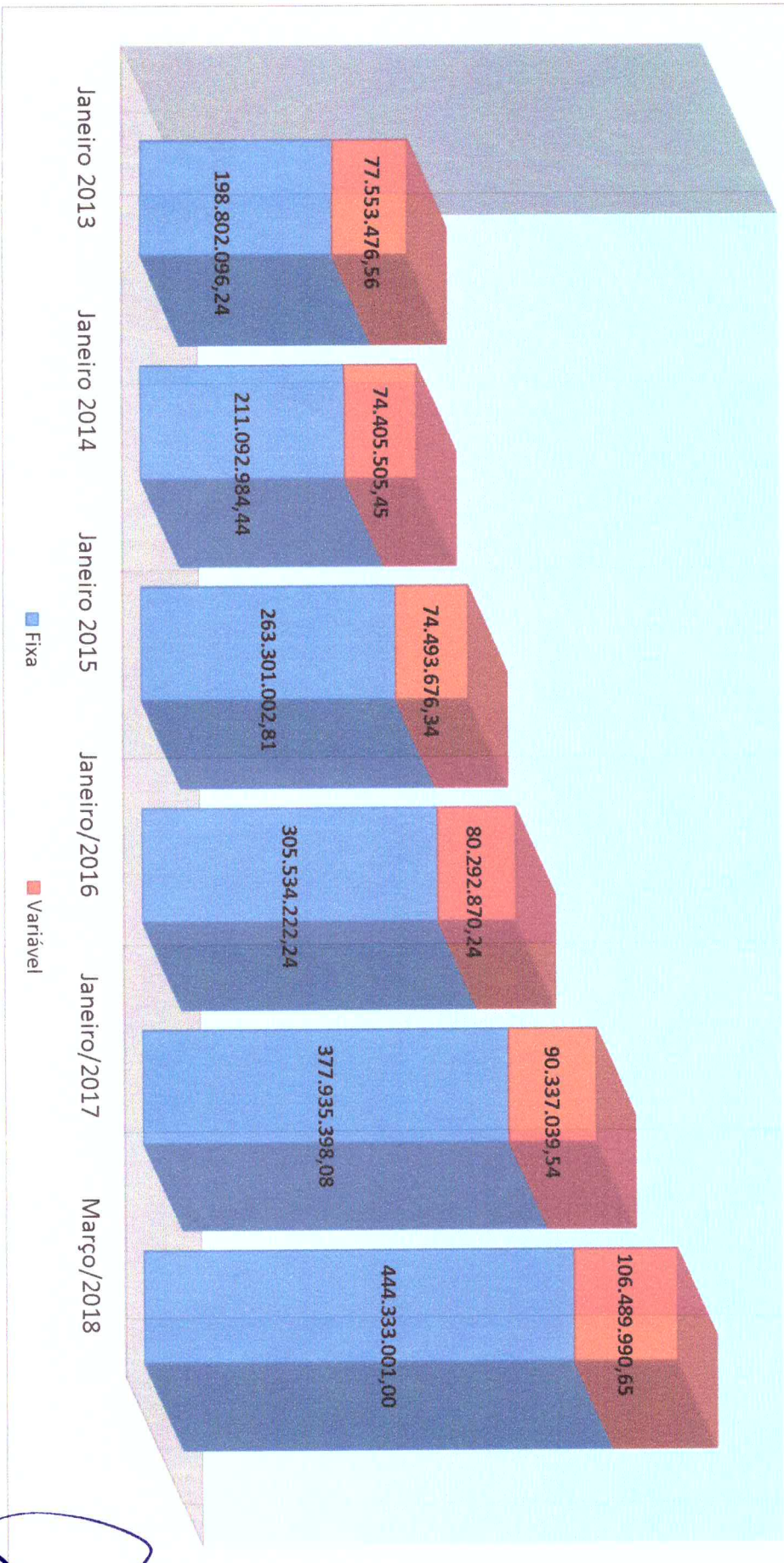
Taboãoprev – Autarquia Previdenciária do Município de Taboão da Serra

Rua Mario Latorre, 130 – Parque Pinheiros – CEP 06767-230 – Taboão da Serra – SP
Tels: (11) 4787-6029 / 4135-4977 / 4701-6344
www.taboaoprev.com.br

4



Evolução dos Investimentos da TaboãoPrev de Jan/2013 à Mar/2018



Handwritten signatures and initials at the bottom of the page.

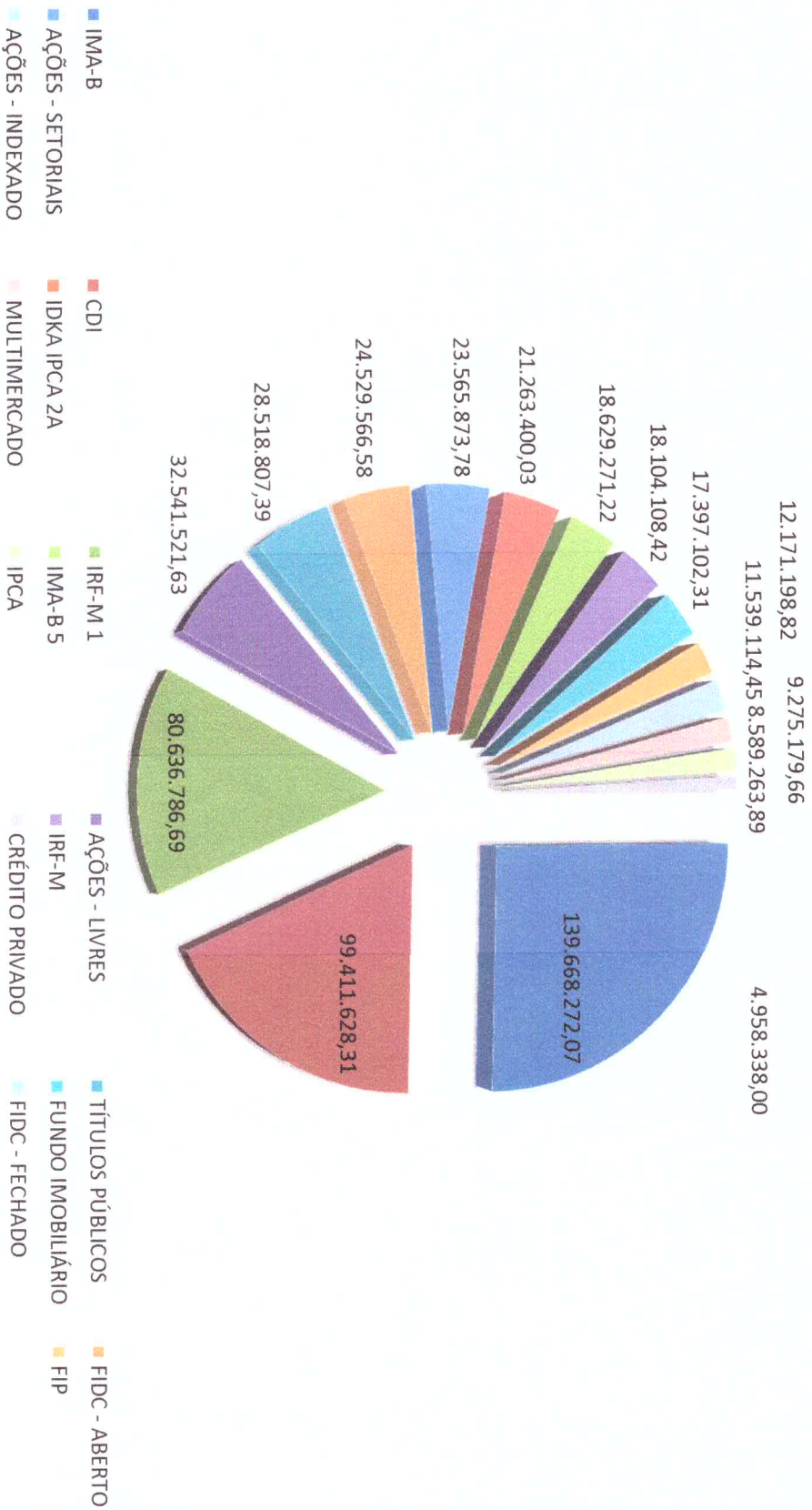


TABOÃOPREV

Autarquia Previdenciária




Distribuição dos Investimentos - Março/2017



Handwritten signatures and initials at the bottom of the page.



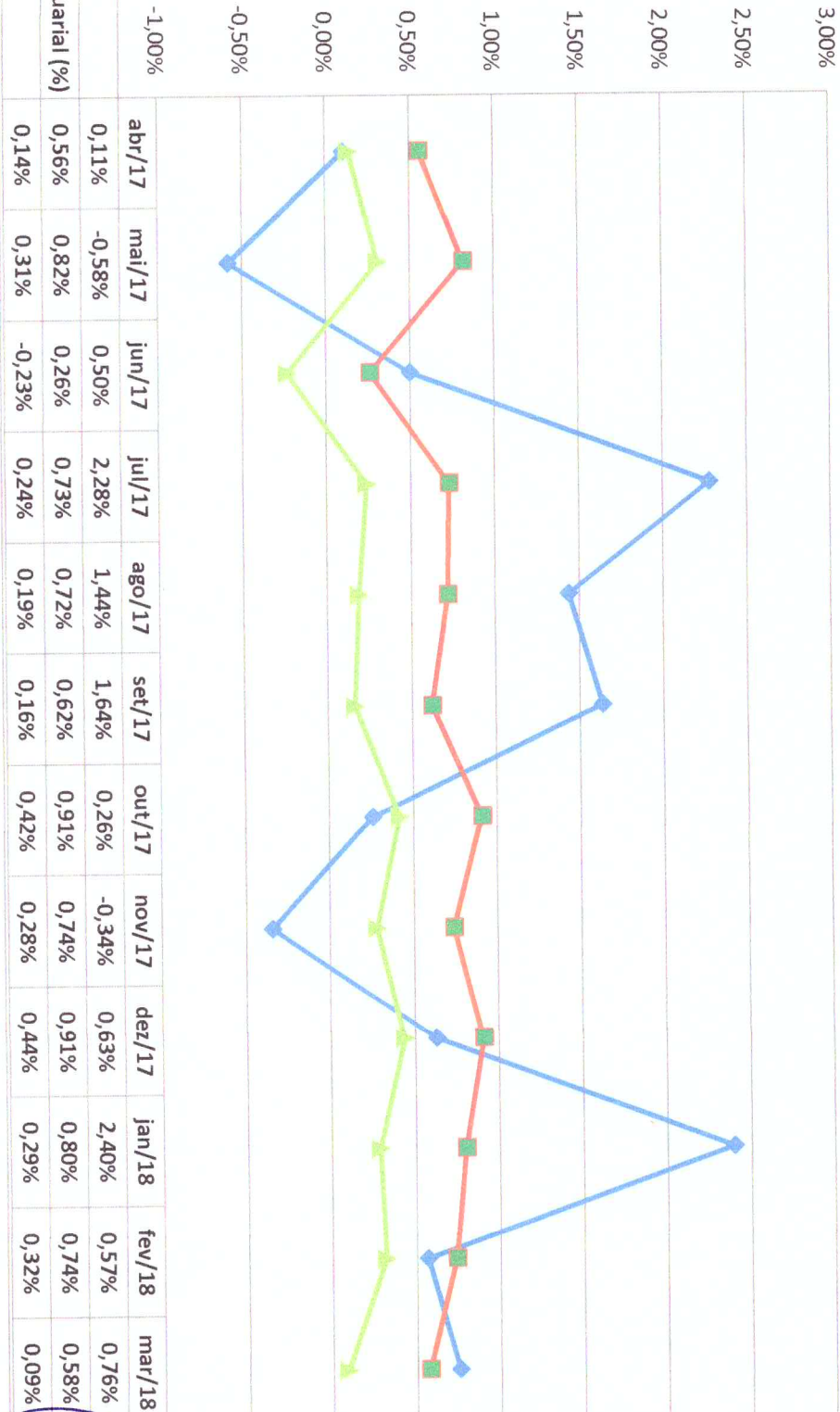
Evolução dos Investimentos últimos 12 meses



[Handwritten signatures and initials in blue ink]



Comparativo da Meta Atuarial e Retorno da Carteira de Investimentos




(Handwritten signatures and initials)



TABOÃOPREV Autarquia Previdenciária



Comparativo Retorno x Meta (2015-2018)

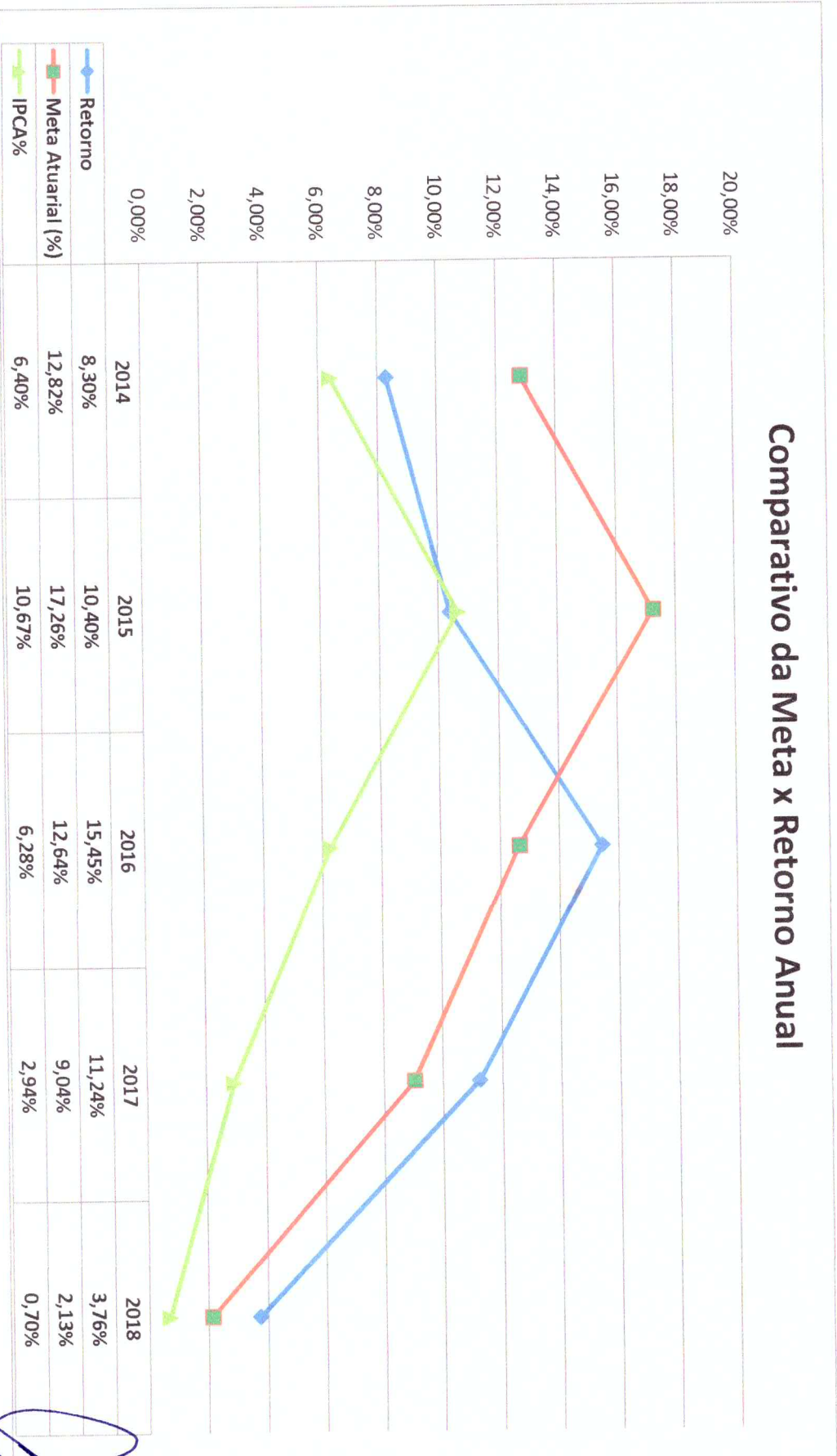




TABOÃOOPREV
Autarquia Previdenciária



Comparativo da Meta x Retorno Anual



[Handwritten signatures and initials]