



TABOÃO PREV

Autarquia Previdenciária Município de Taboão da Serra Estado de São Paulo



Ata da 124ª Reunião Ordinária do Conselho Municipal de Previdência da TABOÃO PREV – Quadriênio 2015/2019.

Aos vinte e nove dias do mês de Março de dois mil e dezoito, às nove horas, se reuniram os membros do Conselho Municipal de Previdência na sede da TABOÃO PREV sito a Rua Mario Latorre, 130, no bairro denominado Pq. Pinheiros – Taboão da Serra – SP, aberta a reunião, pelo Presidente Sr. Mario da Silva Gomes, com o quórum legal, foi feita a leitura da pauta do dia: 1º Aprovação da Ata da reunião anterior; 2º Aprovação das Contas de Fevereiro de 2018 e Evolução dos Investimentos e Rentabilidade Acumuladas até Fevereiro de 2018; 3º Avaliação econômica de Fevereiro de 2018; 4º Leitura e acompanhamento da Ata da Reunião do Comitê de Investimentos; 5º Reforma e Ampliação da sede da Taboãoprev; 6º Outros Assuntos. Estavam presentes na reunião o Superintendente Autárquico Sr. Marcos Rogério Fregate Baraldi, o Diretor Administrativo e Financeiro Sr. Daniel César e a Diretora de Previdência Sra. Eliana Bendini Lantyer. De acordo com a pauta, ficou deliberado o que segue: **1º Aprovação da Ata da reunião anterior:** A Sra. Secretária fez a leitura da ata da reunião anterior, foi perguntado se alguém tinha algum adendo a fazer, não havendo manifesto, foi aprovado por todos os presentes; **2º Aprovação das Contas de Fevereiro de 2018 e Evolução dos Investimentos e Rentabilidade Acumulada até Fevereiro de 2018:** o Sr. Daniel César tomou a palavra e explicou aos conselheiros que até a presente data a Prefeitura Municipal de Taboão da Serra esta em dia com a contribuição Patronal e dos Servidores, na sequência o Diretor Financeiro explicou aos conselheiros o demonstrativo de Receita, Despesas e saldo, constatou-se saldo financeiro no valor de **R\$ 554.756.358,66** (Quinhentos e Cinquenta e Quatro Milhões, Setecentos e Cinquenta e Seis Mil, Trezentos e Cinquenta e Oito Reais e Sessenta e Seis Centavos), referentes à prestação de contas/saldo financeiro do mês de Fevereiro de 2018, que foi apreciada pelos conselheiros, o Conselho Fiscal também apreciou a Evolução dos Investimentos e a Rentabilidade Acumulada das Aplicações que totalizam **R\$ 545.325.936,73** (Quinhentos e Quarenta e Cinco Milhões, Trezentos e Vinte e Cinco Mil, Novecentos e Trinta e Seis Reais e Setenta e Três Centavos), distribuídos em Renda Fixa R\$ 439.231.786,70 e Renda Variável R\$ 106.094.150,03, com uma rentabilidade acumulada no ano de 2018 de R\$ 15.776.685,67 equivalendo a um retorno de 2,98% no ano, sendo que a meta atuarial acumulada no ano está em 1,55%, ou seja, **Taboãoprev atingiu até este mês uma rentabilidade acumulada de 1,43% acima da meta atuarial.** De acordo com as Resoluções nº 3.922/10 e 4.392/14 que dispõe sobre as aplicações dos recursos dos Regimes Próprios de Previdência Social, foi constatado que as aplicações estão sendo feitas de acordo com a legislação, portanto, os membros do Conselho



TABOÃO PREV

Autarquia Previdenciária Município de Taboão da Serra Estado de São Paulo



Municipal de Previdência consideraram aprovadas as contas e os investimentos referentes ao mês de Fevereiro de 2018. **3º Avaliação Econômica de Fevereiro de 2018: ATIVIDADE, EMPREGO E RENDA:** Conforme o IBGE, a economia brasileira cresceu 1% em 2017 e o PIB totalizou R\$ 6.55 trilhões. No último trimestre do ano o avanço da atividade econômica foi de 0,1%, frente ao trimestre anterior. No ano, pelo lado da oferta, o setor agropecuário cresceu 13%, o industrial ficou estável e o de serviços teve alta de 0,3%. Pelo lado do consumo, o aspecto negativo foi a queda da taxa de investimento para 15,6% do PIB, o patamar mais baixo desde 1996. Já a taxa de desemprego, que era de 11,8% no trimestre encerrado em dezembro, avançou para 12,2% no trimestre encerrado em janeiro, com 12,7 milhões de pessoas sem trabalho. O rendimento médio real do trabalhador foi de R\$ 2.169,00 no final do trimestre. **SETOR PÚBLICO:** Conforme informou o Banco Central, o setor público consolidado registrou superávit primário de R\$ 46,9 bilhões em janeiro. Em doze meses o déficit primário foi de R\$ 100,4 bilhões, abaixo do déficit acumulado no mesmo período em 2017, que foi de R\$ 110,6 bilhões. As despesas com juros nominais, em doze meses, totalizaram R\$ 392,7 bilhões (5,97% do PIB) e o déficit nominal, que inclui o resultado com os juros, foi de R\$ 493,1 bilhões (7,49% do PIB) no mesmo período. A dívida bruta do governo geral (governo federal mais INSS mais governos regionais) alcançou em dezembro R\$ 4,90 trilhões (74,5% do PIB). No lado fiscal, o aspecto positivo foi o aumento de 10% na arrecadação do governo federal em janeiro, que junto com o Refis permitiram o superávit primário obtido. O lado negativo ficou por conta da desistência de se votar agora a reforma da Previdência, o que acabou acarretando o rebaixamento da nota de crédito do país de BB para BB-, pela agência Fitch. **INFLAÇÃO:** O Instituto Brasileiro de Geografia e Estatística – IBGE divulgou que a inflação medida pelo Índice Nacional de Preços ao Consumidor Amplo (IPCA), subiu em fevereiro 0,32%, depois da alta de 0,29% em janeiro. Mesmo com a pequena aceleração, é o menor índice para o mês desde 2000. Em doze meses, a alta acumulada foi de 2,84%, indo ainda mais abaixo do piso da meta que é 3%. Já o Índice Nacional de Preços ao Consumidor (INPC), subiu 0,18% em janeiro e acumulou alta de 1,81% em doze meses. **JUROS:** Na reunião realizada no início de fevereiro, o Copom, por unanimidade, decidiu reduzir a taxa Selic de 7,00% para 6,75% aa, a décima primeira redução da taxa seguida. Na ata da reunião, o comitê afirmou que a piora no cenário internacional e a retomada mais consistente da atividade econômica são fatores que contribuem para o fim deste ciclo de queda da taxa básica de juros. **CÂMBIO E SETOR EXTERNO:** A taxa de câmbio dólar x real, denominada P-Tax 800 encerrou o mês de fevereiro cotada em R\$ 3,2449, com uma valorização de 2,61% no mês. Em janeiro, as transações correntes, apresentaram déficit de US\$ 4,3 bilhões,



TABOÃOPREV

Autarquia Previdenciária Município de Taboão da Serra Estado de São Paulo



acumulando em doze meses saldo negativo de US\$ 9 bilhões. Os Investimentos Estrangeiros Diretos – IED apresentaram um ingresso líquido de US\$ 6,5 bilhões em janeiro e as reservas internacionais terminaram o mês em US\$ 375,7 bilhões. A Balança Comercial, por sua vez, teve em fevereiro de 2018 um superávit de US\$ 4,91 bilhões, o melhor resultado para o mês da série histórica. No bimestre, o superávit comercial somou US\$ 7,67 bilhões. **RENDA FIXA:** Dos subíndices Anbima, que referenciam os fundos compostos por títulos públicos disponíveis para os RPPS, o melhor desempenho no mês de fevereiro acabou sendo o do IRF-M1+ com alta de 1,31%, seguido do IRF-M Total com 1,10% e do IMA Geral com alta de 0,72%. **RENDA VARIÁVEL:** Para o Ibovespa, a alta no mês foi de 0,52%, acumulando no ano alta de 11,72% e em doze meses de 27,42%. O índice encerrou janeiro em 85.354 pontos. Cabe destacar que mesmo com a saída de R\$ 4,23 bilhões de capital estrangeiro no mês, o acumulado no ano ainda está positivo em R\$ 5,3 bilhões. **PERSPECTIVAS – MERCADO INTERNACIONAL:** Depois de um início de fevereiro turbulento, por conta dos dados de emprego nos EUA em janeiro, que ascenderam de maneira mais incisiva os temores de mais altas nas taxas de juros americanas por conta da economia superaquecendo, os mercados ficaram mais tranquilos com os dados de fevereiro. No entanto, estando os mercados acionários em níveis recorde e as taxas de juros dos títulos governamentais subindo lentamente, é bem possível que novos dados venham trazer novos momentos de forte volatilidade para os mercados. Não podemos esquecer que a queda dos impostos promovida pelo governo Trump no final do ano, poderá aquecer exageradamente o ritmo da economia americana. **PERSPECTIVAS – MERCADO NACIONAL:** No mercado local, as taxas de juros continuam em queda, principalmente com a expectativa de que o Copom irá promover nova redução da taxa Selic em sua próxima reunião no dia 21 de março. Se por um lado isso pode realmente ocorrer com a inflação corrente muito baixa, por outro devemos recordar que a reforma da Previdência foi abandonada e a situação fiscal do país continua bastante delicada. Foram inúmeros os pronunciamentos do ministro da Fazenda e do presidente do Banco Central no sentido de que a não aprovação da reforma da Previdência poderia reavivar o fantasma da hiperinflação por conta do estouro da situação fiscal e do fator confiança. É nesse contexto que se vislumbra nova redução da taxa Selic. **4º Leitura e acompanhamento da Ata da Reunião do Comitê de Investimentos:** Os conselheiros do CMP acompanharam a leitura das Atas da 97ª Reunião Ordinária do Comitê de Investimentos realizada em 06/03/2018 e 98ª Reunião Ordinária do Comitê de Investimentos realizada em 20/03/2018 e aprovaram as decisões constantes nas referidas atas. **5º Reforma e Ampliação da sede da Taboãoprev:** Foi explanada aos membros do Conselho Municipal de Previdência, a




TABOÃOPREV


Autarquia Previdenciária Município de Taboão da Serra Estado de São Paulo




necessidade de reforma e ampliação das instalações da sede da Taboãoprev. As reformas são necessárias para eliminar infiltrações e goteiras, pintura, adequação da parte elétrica e outras; a ampliação é para atender a necessidade de organização dos arquivos da Taboãoprev, bem como, melhor distribuição dos departamentos e respectivos funcionários. Os membros do CMP analisaram a questão e decidiram autorizar a realização dos estudos necessários para a ampliação e reforma, bem como, também autorizar o processo licitatório necessário para sua implementação. 6º Outros Assuntos: Nada mais havendo a tratar, deu por encerrada a reunião às doze horas, na qual foi lavrada e assinada por mim Marta Ferreira Berlanga Secretária, pelo Presidente do Conselho Municipal de Previdência e por todos os presentes.



Mario da Silva Gomes
Presidente do Conselho




Marta Ferreira Berlanga
Secretária do Conselho




Lilian Guedes Sampaio
Conselheira




Silvonei Rogério Guedes
Conselheiro




Jose Geraldo Pita Marinho
Conselheiro




Jose Souza Ramos
Conselheiro



Marcos Rogério Fregate Baraldi
Superintendente Autárquico



Daniel César
Diretor Administrativo e Financeiro



Eliana Bendini Lantyer
Diretora de Previdência




TABOÃO PREV

Autarquia Previdenciária



Rentabilidade acumulada das aplicações – Base Fevereiro/2017

| RENDA FIXA | | |
|---|--------------|--------------|
| Rentabilidade dos Ativos | No Mês | 12 Meses |
| CAIXA BRASIL IRF-M TÍTULOS PÚBLICOS FI RENDA ... | 1,17% | 12,78% |
| SANTANDER IMA B 5 TÍTULOS PUBLICOS FIC RENDA ... | 0,52% | 11,51% |
| BB IDKA 2 TÍTULOS PÚBLICOS FI RENDA FIXA PREV... | 0,56% | 11,42% |
| CAIXA BRASIL IMA-B TÍTULOS PÚBLICOS FI RENDA ... | 0,54% | 10,63% |
| SAFRA IMA FIC RENDA FIXA | 0,49% | 10,57% |
| BB IMA-B TÍTULOS PÚBLICOS FI RENDA FIXA PREVI... | 0,53% | 10,57% |
| CARTÃO DE COMPRAS SUPPLIERCARD FIDC SÊNIOR | 0,54% | 10,38% |
| BRDESCO INSTITUCIONAL IMA-B TÍTULOS PÚBLICOS... | 0,53% | 10,34% |
| SANTANDER IRF-M 1 TÍTULOS PÚBLICOS FI RENDA F... | 0,53% | 9,72% |
| QUEST YIELD FIC RENDA FIXA LP | 0,47% | 9,55% |
| BB PERFIL FIC RENDA FIXA PREVIDENCIÁRIO | 0,47% | 9,05% |
| CAIXA BRASIL IPCA XVI FI RENDA FIXA CRÉDITO P... | 0,42% | 8,92% |
| CAIXA BRASIL FI RENDA FIXA REFERENCIADO DI LP | 0,44% | 8,91% |
| IPCA + 6% a.a. (Meta Atuarial) | 0,74% | 8,91% |
| ITAÚ INSTITUCIONAL FI REFERENCIADO DI | 0,45% | 8,88% |
| CAIXA BRASIL TÍTULOS PÚBLICOS FI RENDA FIXA L... | 0,45% | 8,84% |
| QUELUZ FI RENDA FIXA LP | 0,46% | 8,72% |
| TREND BANK FOMENTO FIDC MULTISSETORIAL SÊNIOR ... | 3,68% | -34,07% |
| SANTANDER ATIVO FIC RENDA FIXA | 0,60% | - |



Handwritten signatures and initials on the right side of the page.



Rentabilidade acumulada das aplicações – Base Fevereiro/2018

| RENDA VARIÁVEL | | |
|--|---------------|-----------------|
| Rentabilidade dos Ativos | No Mês | 12 Meses |
| PARQUE DOM PEDRO SHOPPING CENTER FII - PQDP11 | 1,45% | 43,22% |
| AZ QUEST SMALL MID CAPS FIC AÇÕES | 1,49% | 33,77% |
| AZ QUEST AÇÕES FIC AÇÕES | 1,98% | 31,68% |
| BTG PACTUAL ABSOLUTO INSTITUCIONAL FIC AÇÕES | 0,24% | 30,34% |
| CAIXA VALOR SMALL CAP RPPS FIC AÇÕES | 1,34% | 30,27% |
| ARX INCOME FI AÇÕES | 3,19% | 27,86% |
| ITAÚ FOF RPI IBOVESPA ATIVO FIC AÇÕES | 1,17% | 26,68% |
| GROU VALOR I FIC AÇÕES | -1,14% | 23,96% |
| WESTERN ASSET US INDEX 500 FI MULTIMERCADO | -3,29% | 23,41% |
| QUELUZ VALOR FI AÇÕES | 1,03% | 22,14% |
| BTG PACTUAL DIVIDENDOS FIC AÇÕES | -1,63% | 22,06% |
| CAIXA VALOR DIVIDENDOS RPPS FIC AÇÕES | 0,34% | 18,24% |
| IPCA + 6% a.a. (Meta Atuarial) | 0,74% | 8,91% |
| GERAÇÃO FI AÇÕES | 1,39% | 5,77% |
| GERAÇÃO FUTURO PROGRAMADO IBOVESPA ATIVO FI A... | 1,34% | 5,02% |
| GERAÇÃO FUTURO DIVIDENDOS FI AÇÕES | 1,19% | 3,46% |
| BTG PACTUAL FUNDO DE FUNDOS FII - BCFF11 | 0,00% | 1,21% |
| BTG PACTUAL CORPORATE OFFICE FUND FII - BRRC1... | 2,28% | 0,65% |
| VECTOR QUELUZ LAJES CORPORATIVAS FII - VLJS12 | 0,00% | 0,00% |
| BTG PACTUAL FUNDO DE CRI FII - FEXC11 | 0,00% | -0,98% |
| ROMA AÇÕES FI AÇÕES | -0,40% | -5,13% |
| RB CAPITAL DESENVOLVIMENTO RESIDENCIAL II FII... | -0,51% | -5,22% |
| ÁTICO GERAÇÃO DE ENERGIA MULTISTRATÉGIA FIP | - | - |
| BTG PACTUAL TIMBERLAND FUND I FICFIP | - | - |
| BRASIL PORTOS E ATIVOS LOGÍSTICOS FIP | - | - |
| CONQUEST EMPRESAS EMERGENTES FIP - FCCQ11 | - | - |



TABOÃOPREV

Autarquia Previdenciária



Acompanhamento dos Enquadramentos dos Investimentos conforme: Resolução nº 3.922/2010, 4.392/2014 e a Política de Investimentos de 2017 Base Fevereiro/2018

| Artigos - Renda Fixa | Resolução | Carteira | Carteira | Estratégia de Alocação Limite - 2018 | | | GAP |
|-----------------------------------|----------------|-----------------------|---------------|--|---------------|----------------|----------------|
| | % | \$ | % | Inferior | Alvo | Superior | Superior |
| | | | | % | % | % | |
| Artigo 7º, Inciso I, Alínea "a" | 100,00% | 28.226.584,39 | 5,18% | 5,00% | 10,00% | 16,00% | 59.025.565,49 |
| Artigo 7º, Inciso I, Alínea "b" | 100,00% | 278.774.995,78 | 51,12% | 10,00% | 25,00% | 70,00% | 102.953.159,93 |
| Artigo 7º, Inciso III, Alínea "a" | 60,00% | 0 | 0,00% | 0,00% | 10,00% | 60,00% | 327.195.562,04 |
| Artigo 7º, Inciso IV, Alínea "a" | 40,00% | 97.078.113,38 | 17,80% | 5,00% | 10,00% | 40,00% | 121.052.261,31 |
| Artigo 7º, Inciso VI | 5,00% | 24.409.773,22 | 4,48% | 2,00% | 5,00% | 5,00% | 2.856.523,62 |
| Artigo 7º, Inciso VII, Alínea "a" | 5,00% | 4.929.113,00 | 0,90% | 0,00% | 1,00% | 2,00% | 5.977.405,73 |
| Artigo 7º, Inciso VII, Alínea "b" | 0,00% | 5.813.206,93 | 1,07% | 0,00% | 0,00% | 0,00% | |
| Total Renda Fixa | 100,00% | 439.231.786,70 | 80,54% | 22,00% | 61,00% | 193,00% | |
| Artigos - Renda Variável | Resolução | Carteira | Carteira | Estratégia de Alocação - Limite - 2018 | | | GAP |
| | % | \$ | % | Inferior | Alvo | Superior | Superior |
| | | | | % | % | % | |
| Artigo 8º, Inciso I, Alínea "a" | 30,00% | 11.948.083,75 | 2,19% | 2,00% | 9,00% | 15,00% | 69.850.806,76 |
| Artigo 8º, Inciso II, Alínea "a" | 20,00% | 55.092.423,94 | 10,10% | 3,00% | 5,00% | 10,00% | |
| Artigo 8º, Inciso III | 10,00% | 9.539.055,32 | 1,75% | 1,00% | 5,00% | 10,00% | 44.993.538,35 |
| Artigo 8º, Inciso IV, Alínea "a" | 5,00% | 12.176.062,28 | 2,23% | 2,00% | 5,00% | 5,00% | 15.090.234,56 |
| Artigo 8º, Inciso IV, Alínea "b" | 5,00% | 17.338.524,74 | 3,18% | 3,00% | 5,00% | 5,00% | 9.927.772,10 |
| Total Renda Variável | 30,00% | 106.094.150,03 | 19,46% | 11,00% | 29,00% | 45,00% | |

O GAP indica o valor que a Taboãprev ainda pode investir em cada artigo das Resoluções nº 3.922/10 e 4.392/14.

| |
|--|
| Artigo 7º, Inciso I, Alínea A - Até 100% (cem por cento) em títulos de emissão do Tesouro Nacional, registrados no Sistema Especial de Liquidação e Custódia SELIC. |
| Artigo 7º, Inciso I, Alínea B - Até 100% (cem por cento) cotas de fundos de investimento, constituídos sob a forma de condomínio aberto, cujos regulamentos prevejam que suas respectivas carteiras sejam representadas exclusivamente pelos títulos definidos na alínea 'a' deste inciso e cuja política de investimento assuma o compromisso de buscar o retorno de um dos subíndices do Índice de Mercado Anbima (IMA) ou do Índice de Duração Constante Anbima (IDkA), com exceção de qualquer subíndice atrelado à taxa de juros de um dia. |
| Artigo 7º, Inciso III, Alínea A - Até 80% (oitenta por cento) cotas de fundos de investimento classificados como renda fixa ou como referenciados em indicadores de desempenho de renda fixa, constituídos sob a forma de condomínio aberto e cuja política de investimento assuma o compromisso de buscar o retorno de um dos subíndices do Índice de Mercado Anbima (IMA) ou do Índice de Duração Constante Anbima (IDkA), com exceção de qualquer subíndice atrelado à taxa de juros de um dia. |
| Artigo 7º, Inciso IV, Alínea A - Até 30% (trinta por cento) em cotas de fundos de investimento classificados como renda fixa ou como referenciados em indicadores de desempenho de renda fixa, constituídos sob a forma de condomínio aberto. |
| Artigo 7º, Inciso VI - Até 15% (quinze por cento) em cotas de fundos de investimento em direitos creditórios, constituídos sob a forma de condomínio aberto. |
| Artigo 7º, Inciso VII, Alínea A - Até 5% (cinco por cento) em cotas de fundos de investimento em direitos creditórios, constituídos sob a forma de condomínio fechado. |
| Artigo 7º, Inciso VII, Alínea B - Até 5% (cinco por cento) em cotas de fundos de investimento classificados como renda fixa ou como referenciados em indicadores de desempenho de renda fixa que contenham em sua denominação a expressão 'crédito privado'. |
| Artigo 8º, Inciso I - Até 30% (trinta por cento) em cotas de fundos de investimento constituídos sob a forma de condomínio aberto e classificados como referenciados que identifiquem em sua denominação e em sua política de investimento indicador de desempenho vinculado ao índice Ibovespa, IBrX ou IBrX-50. |
| Artigo 8º, Inciso I, Alínea A - Até 30% (trinta por cento) em cotas de fundos de investimento constituídos sob a forma de condomínio aberto cuja política de investimento assegure que o seu patrimônio líquido esteja investido em ativos que acompanham índices de renda variável, divulgados por bolsa de valores no Brasil, compostos por, no mínimo, cinquenta ações, correspondentes bônus ou recibos de subscrição e de certificados de depósitos de tais ações, conforme regulamentação estabelecida pela CVM (fundos de renda variável); |
| Artigo 8º, Inciso II, Alínea A - Até 20% (vinte por cento) em cotas de fundos de investimento classificados como ações, constituídos sob a forma de condomínio aberto, conforme regulamentação estabelecida pela CVM (fundos de renda variável); |
| Artigo 8º, Inciso III - Até 15% (quinze por cento) em cotas de fundos de investimento em ações, constituídos sob a forma de condomínio aberto, cujos regulamentos dos fundos determinem que as cotas de fundos de índices referenciados em ações que compõem suas carteiras estejam no âmbito dos índices previstos no inciso II deste artigo. |
| Artigo 8º, Inciso IV, Alínea A - Até 5% (cinco por cento) em cotas de fundos de investimento em participações (FIP), constituídos sob a forma de condomínio fechado, vedada a subscrição em distribuições de cotas subsequentes, salvo se para manter a mesma proporção já investida nesses fundos; |
| Artigo 8º, Inciso IV, Alínea B - Até 5% (cinco por cento) em cotas de fundos de investimento imobiliário (FII) com presença em 60% (sessenta por cento) nos pregões de negociação em mercados regulamentados de valores mobiliários no período de doze meses anteriormente à aplicação. |
| Artigo 8º, Inciso V - Até 5% (cinco por cento) em cotas de fundo de investimento em participações, constituídos sob a forma de condomínio fechado. |
| Artigo 8º, Inciso VI - Até 5% (cinco por cento) em cotas de fundos de investimento imobiliário, com cotas negociadas em bolsa de valores. |



TABOÃOPREV

Autarquia Previdenciária



Resultado das Aplicações Financeiras nos últimos 12 meses Base Fevereiro/2018

| Mês | Saldo Anterior | Aplicações | Resgates | Saldo no Mês | Retorno (R\$) | Retorno (%) | Meta (%) |
|---|----------------|---------------|---------------|----------------|----------------------|--------------|--------------|
| Março/17 | 479.145.130,28 | 4.170.000,00 | 3.049.666,64 | 484.195.506,55 | 3.902.601,40 | 0,81% | 0,76% |
| Abril/17 | 484.195.506,55 | 3.900.000,00 | 2.158.629,15 | 486.485.254,92 | 548.560,09 | 0,11% | 0,56% |
| Mai/17 | 486.485.254,92 | 4.200.000,00 | 2.956.648,71 | 484.922.404,83 | -2.806.201,38 | -0,58% | 0,82 |
| Junho/17 | 484.922.404,83 | 3.700.000,00 | 2.868015,41 | 488.181.568,45 | 2.427.179,03 | 0,50% | 0,26% |
| Julho/17 | 488.181.568,45 | 20.900.000,00 | 19.794.155,72 | 500.441.180,55 | 11.153.767,82 | 2,28% | 0,73% |
| Agosto/17 | 500.441.180,55 | 7.630.000,00 | 6.219.812,28 | 509.084.247,03 | 7.232.878,76 | 1,44% | 0,72% |
| Setembro/17 | 509.084.247,03 | 2.900.000,00 | 3.189.181,61 | 517.138.812,59 | 8.343.747,17 | 1,64% | 0,62% |
| Outubro/17 | 517.138.812,59 | 4.650.000,00 | 3.161.304,37 | 519.954.776,29 | 1.327.268,07 | 0,26% | 0,91% |
| Novembro/17 | 519.954.776,29 | 54.600.000,00 | 53.054.683,49 | 519.749.373,13 | -1.750.719,67 | -0,34% | 0,74% |
| Dezembro/17 | 519.749.373,13 | 43.025.000,00 | 42.938.267,87 | 523.107.381,52 | 3.271.276,26 | 0,63% | 0,91% |
| Janeiro/18 | 523.107.381,52 | 92.407.772,12 | 86.553.199,84 | 541.682.498,75 | 12.720.544,95 | 2,40% | 0,80% |
| Fevereiro/18 | 541.682.498,73 | 4.000.000,00 | 3.425.463,23 | 545.325.936,73 | 3.068.901,23 | 0,57% | 0,74% |
| Rentabilidade Acumulada no ano de 2018 | | | | | 15.776.685,67 | 2,98% | 1,56% |

Taboãoprev – Autarquia Previdenciária do Município de Taboão da Serra

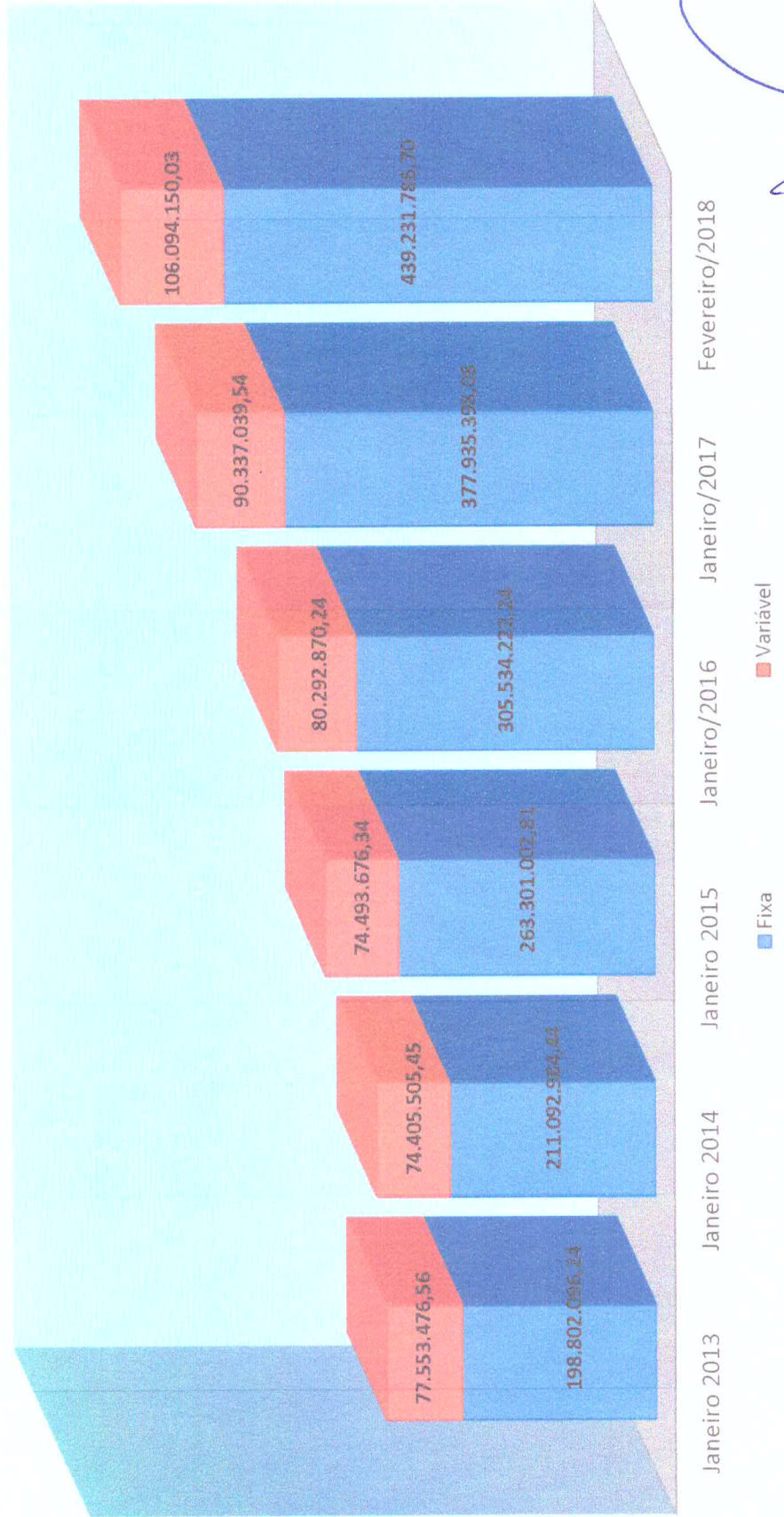
Rua Mario Latorre, 130 – Parque Pinheiros – CEP 06767-230 – Taboão da Serra – SP

Tels: (11) 4787-6029 / 4135-4977 / 4701-6344

www.taboaoprev.com.br



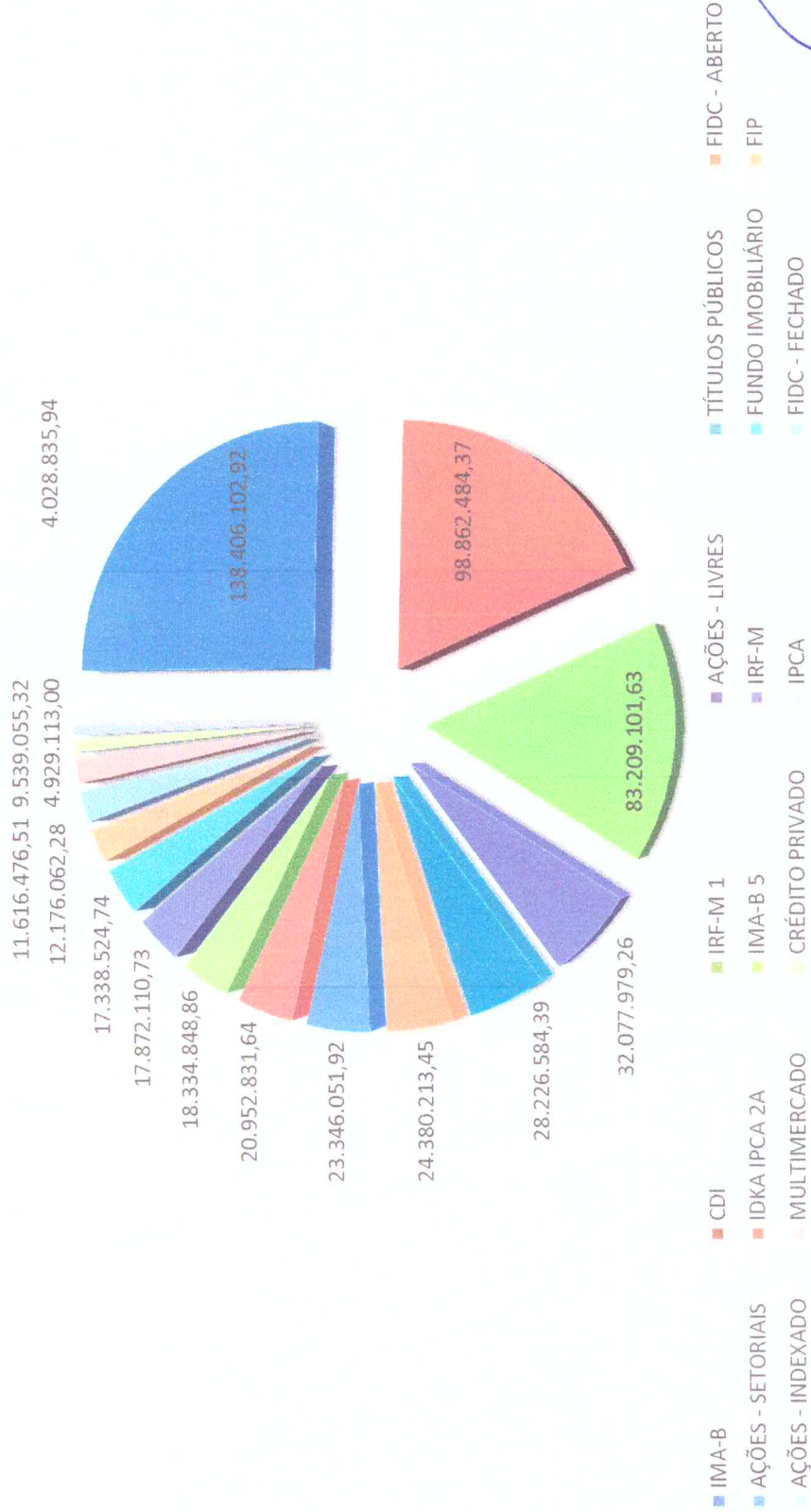
Evolução dos Investimentos da TaboãoPrev de Jan/2013 à Fev/2018



[Handwritten signatures and initials]



Distribuição dos Investimentos - Fevereiro/2017




[Handwritten signatures and initials]



Evolução dos Investimentos últimos 12 meses



(Handwritten signatures and initials)



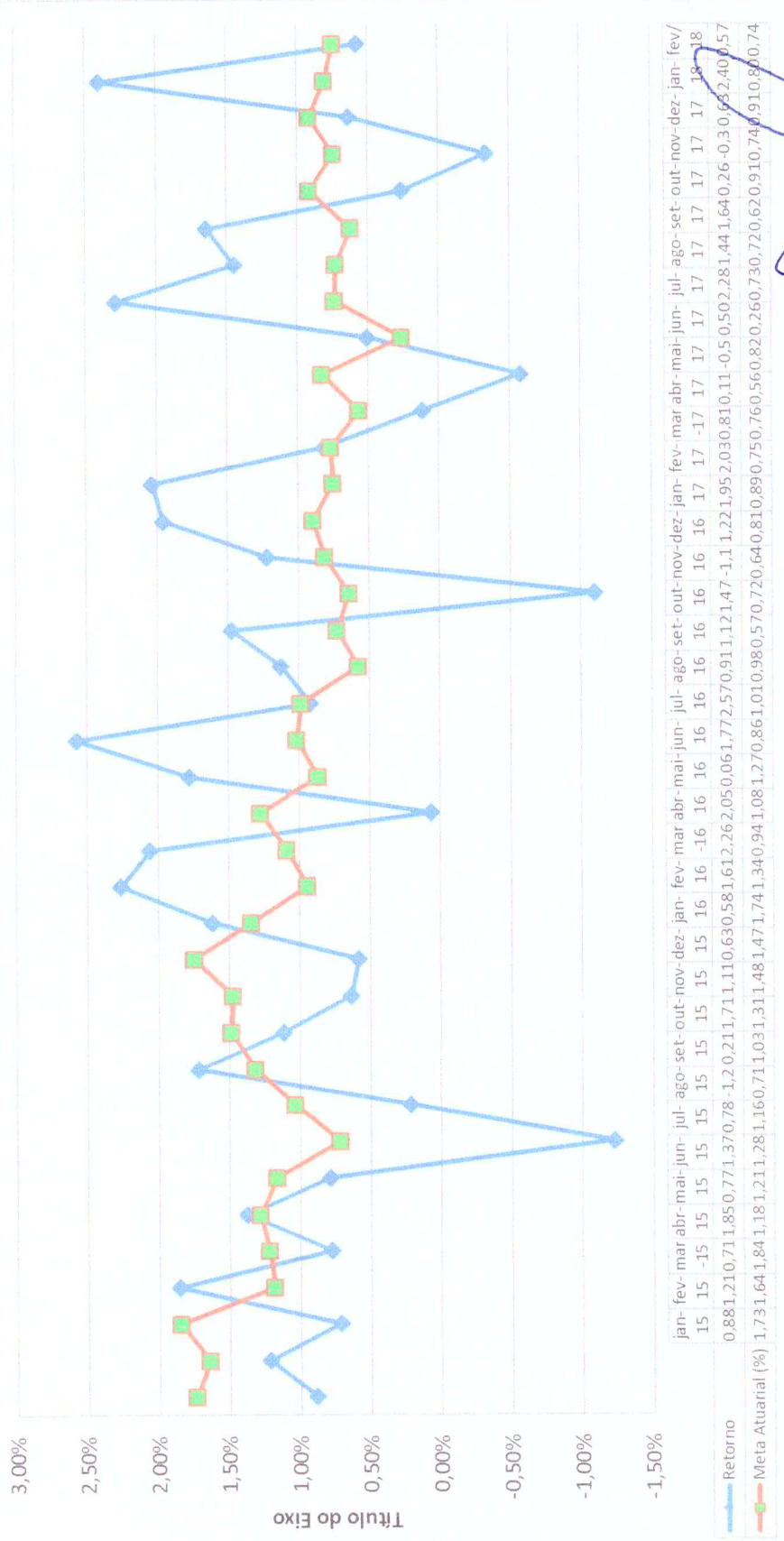
Comparativo da Meta Atuarial e Retorno da Carteira de Investimentos



Handwritten signatures and initials in blue ink, including a large signature at the top right and several smaller ones below it.




Comparativo Retorno x Meta (2015-2018)




[Handwritten signatures]

[Handwritten signature]



Comparativo da Meta x Retorno Anual



[Handwritten signature]

[Handwritten signature]

[Handwritten signature]