



TABOÃO PREV

Autarquia Previdenciária Município de Taboão da Serra Estado de São Paulo



Ata da 120ª Reunião Ordinária do Conselho Municipal de Previdência da TABOÃO PREV – Quadriênio 2015/2019.

Aos trinta dias do mês de novembro de dois mil e dezessete, às nove horas, se reuniram os membros do Conselho Municipal de Previdência na sede da TABOÃO PREV sito a Rua Mario Latorre, 130, no bairro denominado Pq. Pinheiros – Taboão da Serra – SP, aberta a reunião, pelo Presidente Sr. Mario da Silva Gomes, com o quórum legal, foi feita a leitura da pauta do dia: 1º Aprovação da Ata da reunião anterior; 2º Aprovação das Contas de Outubro de 2017 e Evolução dos Investimentos e Rentabilidade Acumuladas até Outubro de 2017; 3º Avaliação econômica de Outubro de 2017; 4º Leitura e acompanhamento da Ata da Reunião do Comitê de Investimentos; 5º Política de Investimentos 2018; 6º Outros Assuntos. Estavam presentes na reunião o Superintendente Autárquico Sr. Marcos Rogério Fregate Baraldi, a Diretora de Previdência Sra. Eliana Bendini Lantyer e o Diretor Administrativo e Financeiro Sr. Daniel César. De acordo com a pauta, ficou deliberado o que segue: **1º Aprovação da Ata da reunião anterior:** A Sra. Secretária fez a leitura da ata da reunião anterior, foi perguntado se alguém tinha algum adendo a fazer, não havendo manifesto, foi aprovado por todos os presentes; **2º Aprovação das Contas de Outubro de 2017 e Evolução dos Investimentos e Rentabilidade Acumulada até Outubro de 2017:** o Sr. Daniel César tomou a palavra e explicou aos conselheiros que até a presente data a Prefeitura Municipal de Taboão da Serra esta em dia com a contribuição Patronal e dos Servidores, na sequência o Diretor Financeiro explicou aos conselheiros o demonstrativo de Receita, Despesas e saldo, constatou-se saldo financeiro no valor de **R\$ 527.666.590,49** (Quinhentos e Vinte e Sete Milhões, Seiscentos e Sessenta e Seis Mil, Quinhentos e Noventa Reais e Quarenta e Nove Centavos), referentes à prestação de contas/saldo financeiro do mês de Outubro de 2017, que foi apreciada pelos conselheiros, o Comitê também apreciou a Evolução dos Investimentos e a Rentabilidade Acumulada das Aplicações que totalizam **R\$ 519.954.776,29** (Quinhentos e Dezenove Milhões, Novecentos e Cinquenta e Quatro Mil, Setecentos e Setenta e Seis Reais e Vinte e Nove Centavos), distribuídos em Renda Fixa R\$ 419.035.182,62 e Renda Variável R\$ 100.919.593,67, com uma rentabilidade acumulada no ano de R\$ 50.665.128,76 equivalendo a um retorno de 10,92% no ano, sendo que a meta atuarial acumulada no ano está em 7,27%, ou seja, a Taboãoprev está com uma rentabilidade acumulada de 3,65% acima da meta atuarial em 2017. De acordo com as Resoluções nº 3.922/10 e 4.392/14 que dispõe sobre as aplicações dos recursos dos Regimes Próprios de Previdência Social, foi constatado que as aplicações estão sendo feitas de acordo com a legislação. **3º Avaliação Econômica de Outubro de 2017: Mercados de Renda Fixa e Renda Variável:** No mercado internacional de renda fixa, os títulos do tesouro americano, de 10 anos, que tinham rendimento de 2,32% a.a. no final de setembro, terminaram outubro com um rendimento de 2,37% a.a., ao passo que os emitidos pelo governo britânico rendiam 1,33% a.a. Os emitidos pelo governo alemão, por sua vez, fecharam o mês com rendimento de 0,37%. Paralelamente, o dólar se valorizou 1,42% perante o euro e 1% perante o yen, por exemplo. Já as bolsas internacionais tiveram em



TABOÃO PREV

Autarquia Previdenciária Município de Taboão da Serra Estado de São Paulo



outubro, bons resultados novamente. Enquanto a bolsa alemã (Dax) subiu 3,12% no mês, a inglesa (FTSE 100) avançou 1,63%, a do Japão (Nikkei 225) 8,13%, enquanto a americana avançou (S&P 500) 2,22%, estabelecendo novos recordes. No mercado de commodities, o petróleo tipo Brent subiu no mês de outubro 6,65%, depois de ter registrado forte alta em setembro. **ATIVIDADE, EMPREGO E RENDA:** O IBC-B, considerado prévia do PIB, apresentou queda de 0,38% em agosto, na comparação com julho, mas cresceu 1,64% na base anual. O resultado foi pior que o esperado pelos analistas. Já em setembro, a produção industrial cresceu 2,6%, frente ao mesmo mês do ano anterior, graças ao bom desempenho do setor de bens duráveis. Já a taxa de desemprego, que era de 12,6% no trimestre encerrado em agosto, recuou para 12,4% no trimestre encerrado em setembro, com 13 milhões de pessoas sem trabalho. O rendimento médio real do trabalhador foi de R\$ 2.115,00 no final do trimestre. **Setor Público:** Conforme informou o Banco Central, o setor público consolidado registrou déficit primário de R\$ 21,3 bilhões em setembro. No ano o déficit primário acumulou R\$ 82,1 bilhões e em doze meses R\$ 152,4 bilhões (2,35% do PIB). As despesas com juros nominais, em doze meses, totalizaram R\$ 415,1 bilhões (6,40% do PIB) e o déficit nominal, que inclui o resultado com os juros, foi de R\$ 567,5 bilhões (8,75% do PIB), também em doze meses. A dívida bruta do governo geral (governo federal mais INSS mais governos regionais) alcançou em janeiro R\$ 4,79 trilhões (73,9% do PIB). **Inflação:** O Instituto Brasileiro de Geografia e Estatística – IBGE divulgou que a inflação medida pelo Índice Nacional de Preços ao Consumidor Amplo (IPCA), aumentou, de setembro para outubro de 0,16% para 0,42%, conta dos preços da energia mais elevados. Em doze meses, a alta acumulada foi de 2,70%, bem abaixo do piso da meta que é 3% e no ano, de 2,21%. Já o Índice Nacional de Preços ao Consumidor (INPC), subiu 0,37% em outubro passando a acumular uma alta de 1,62% no ano e de 1,83% em doze meses. **Juros:** Na reunião realizada já no final de outubro, o Copom, por unanimidade, decidiu reduzir a taxa Selic de 8,25% para 7,50% aa, a nona redução da taxa seguida. No comunicado após a reunião, o comitê afirmou que via, naquele momento, como adequada uma redução moderada na magnitude de flexibilização monetária. **Câmbio e Setor Externo:** A taxa de câmbio dólar x real, denominada P-Tax 800 encerrou o mês de outubro cotada em R\$ 3,2769, com uma valorização de 3,44% no mês. Em setembro, as transações correntes, apresentaram superávit de US\$ 434 milhões, acumulando em doze meses saldo negativo de US\$ 12,6 bilhões. Os Investimentos Estrangeiros Diretos – IED apresentaram um ingresso líquido de US\$ 6,3 bilhões no mês, as reservas internacionais terminaram agosto em US\$ 381,2 bilhões e a dívida externa bruta em US\$ 320,7 bilhões. A Balança Comercial, por sua vez, teve em outubro de 2017 um superávit de US\$ 5,20 bilhões, o maior superávit para o mês desde o início da série histórica e acumula no ano um saldo de US\$ 58,4 bilhões, recorde para o período. **Renda Fixa:** Dos subíndices Anbima, que referenciam os fundos compostos por títulos públicos disponíveis para os RPPS, o melhor desempenho no mês de setembro acabou sendo o do IDkA2 (IPCA), com alta de 0,80%, seguido do IMA-B 5 com alta de 0,48% e do IRF-M Total, com 0,10%. Em doze meses, o melhor desempenho foi o do IRF-M 1+ com alta de 17,86%, seguido do IDkA 20




TABOÃO PREV


Autarquia Previdenciária Município de Taboão da Serra Estado de São Paulo



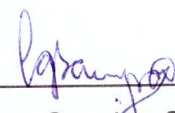
(IPCA) com alta de 16,89% e do IRF-M Total, com alta de 16,35%. Renda Variável: Para o Ibovespa, a alta no mês foi de 0,02% e agora acumula no ano uma alta de 23,38% e de 17,34% em doze meses. O índice encerrou o mês em 74.308 pontos. PERSPECTIVAS - Mercado Internacional: Com as economias europeias e a do Japão em franca melhora, com a da China no caminho para atingir a meta fixada pelo governo e com a americana mostrando cada vez mais força, principalmente no seu mercado de trabalho, é de imaginar que em algum momento não muito distante a inflação volte a surgir com mais força, o que exigiria uma política monetária mais restritiva por parte dos grandes bancos centrais. A velocidade desse ajuste, que por enquanto imaginamos que deva ser moderada, é que ditará o comportamento dos mercados emergentes, incluído o Brasil, com esse processo. **Mercado Nacional:** No mercado local, as atenções em novembro estarão voltadas para o andamento da reforma da previdência, que irá precisar de ao menos 308 votos para ser aprovada e para a evolução da inflação, depois de maiores pressões nos preços vindas da energia. **4º Leitura e acompanhamento da Ata da Reunião do Comitê de Investimentos:** Os conselheiros do CMP acompanharam a leitura da Ata da 90ª Reunião Ordinária do Comitê de Investimentos realizada em 21/11/2017 e aprovaram as decisões constantes na referida ata. **5º Política de Investimentos 2018:** Diante das alterações ocorrida com a edição da Resolução 4.604, de 19 de outubro último, os membros do Conselho Municipal de Previdência estão retomando as discussões sobre a proposta da Política de Investimentos 2018, de acordo com as alterações da Resolução 4.604. Nada mais havendo a tratar, deu por encerrada a reunião às doze horas, na qual foi lavrada e assinada por mim Marta Ferreira Berlanga Secretária, pelo Presidente do Conselho Municipal de Previdência e por todos os presentes.



Mario da Silva Gomes
Presidente do Conselho



Marta Ferreira Berlanga
Secretária do Conselho




Lilian Guedes Sampaio
Conselheira



Silvonei Rogério Guedes
Conselheiro



Jose Geraldo Pita Marinho
Conselheiro



Jose Souza Ramos
Conselheiro



TABOÃO PREV

Autarquia Previdenciária Município de Taboão da Serra Estado de São Paulo



Marcos Rogério Fregate Baraldi
Superintendente Autárquico

Daniel César
Diretor Administrativo e Financeiro

Eliana Bendini Lantyer
Diretora de Previdência



TABOÃO PREV

Autarquia Previdenciária



Rentabilidade acumulada das aplicações – Base Outubro/2017

RENDA FIXA		
Rentabilidade dos Ativos	No Mês	12 Meses
CAIXA BRASIL IRF-M TÍTULOS PÚBLICOS FI RENDA ...	0,00%	15,72%
CAIXA BRASIL IMA-B TÍTULOS PÚBLICOS FI RENDA ...	-0,41%	14,41%
BB IMA-B TÍTULOS PÚBLICOS FI RENDA FIXA PREVI...	-0,40%	14,29%
BRANCO INSTITUCIONAL IMA-B TÍTULOS PÚBLICOS...	-0,42%	14,07%
SAFRA IMA FIC RENDA FIXA	-0,54%	13,89%
TMJ IMA-B FI RENDA FIXA	-0,13%	13,48%
SANTANDER IMA B 5 TÍTULOS PUBLICOS FIC RENDA ...	0,46%	13,27%
BB IDKA 2 TÍTULOS PÚBLICOS FI RENDA FIXA PREV...	0,76%	13,11%
CARTÃO DE COMPRAS SUPPLIERCARD FIDC SÊNIOR	0,74%	12,88%
SANTANDER IRF-M 1 TÍTULOS PÚBLICOS FI RENDA F...	0,62%	12,24%
QUEST YIELD FIC RENDA FIXA LP	0,25%	11,71%
BB PERFIL FIC RENDA FIXA PREVIDENCIÁRIO	0,68%	11,22%
CAIXA BRASIL FI RENDA FIXA REFERENCIADO DI LP	0,65%	11,12%
ITAÚ INSTITUCIONAL FI REFERENCIADO DI	0,63%	11,06%
CAIXA BRASIL TÍTULOS PÚBLICOS FI RENDA FIXA L...	0,63%	11,03%
QUELUZ FI RENDA FIXA LP	0,63%	10,77%
CAIXA BRASIL IPCA XVI FI RENDA FIXA CRÉDITO P...	0,79%	10,71%
IPCA + 6% a.a. (Meta Atuarial)	0,91%	8,60%
TRENBANK FOMENTO FIDC MULTISSETORIAL SÊNIOR ...	-3,61%	-30,84%

Taboãoprev – Autarquia Previdenciária do Município de Taboão da Serra

Rua Mario Latorre, 130 – Parque Pinheiros – CEP 06767-230 – Taboão da Serra – SP
Tels: (11) 4787-6029 / 4135-4977 / 4701-6344
www.taboaoprev.com.br





TABOÃO PREV

Autarquia Previdenciária



Rentabilidade acumulada das aplicações – Base Outubro/2017

RENDA VARIÁVEL		
Rentabilidade dos Ativos	No Mês	12 Meses
PARQUE DOM PEDRO SHOPPING CENTER FII - PQDP11	-0,76%	58,25%
WESTERN ASSET US INDEX 500 FI MULTIMERCADO	2,74%	32,80%
AZ QUEST SMALL MID CAPS FIC AÇÕES	0,19%	30,64%
ITAÚ FOF RPI 30 IBOVESPA ATIVO FIC AÇÕES	-0,56%	14,83%
BTG PACTUAL ABSOLUTO INSTITUCIONAL FIC AÇÕES	-2,49%	13,24%
AZ QUEST AÇÕES FIC AÇÕES	0,26%	12,77%
BRZ VALOR FIC AÇÕES	0,47%	12,20%
BTG PACTUAL DIVIDENDOS FIC AÇÕES	-1,57%	10,77%
CAIXA VALOR SMALL CAP RPPS FIC AÇÕES	-2,49%	10,49%
ARX INCOME FI AÇÕES	-0,42%	10,05%
QUELUZ VALOR FI AÇÕES	-1,12%	10,04%
CAIXA VALOR DIVIDENDOS RPPS FIC AÇÕES	-0,70%	9,68%
IPCA + 6% a.a. (Meta Atuarial)	0,91%	8,60%
BTG PACTUAL CORPORATE OFFICE FUND FII - BRCR1...	5,93%	4,12%
BTG PACTUAL FUNDO DE FUNDOS FII - BCFF11B	8,49%	3,69%
GERAÇÃO FI AÇÕES	-0,56%	-0,11%
GERAÇÃO FUTURO PROGRAMADO IBOVESPA ATIVO FI A...	-0,49%	-1,02%
BTG PACTUAL FUNDO DE CRI FII - FEXC11	0,00%	-1,97%
GERAÇÃO FUTURO DIVIDENDOS FI AÇÕES	0,14%	-6,21%
ROMA AÇÕES FI AÇÕES	-0,45%	-16,30%
RB CAPITAL DESENVOLVIMENTO RESIDENCIAL II FII...	-9,09%	-26,20%
VECTOR QUELUZ LAJES CORPORATIVAS FII - VLJS12	-	-
CONQUEST FIP - FCCQ11	-	-
BRASIL PORTOS E ATIVOS LOGÍSTICOS FIP	-	-
BTG PACTUAL TIMBERLAND FUND I FICFIP	-	-
ÁTICO GERAÇÃO DE ENERGIA MULTISTRATÉGIA FIP	-	-

Acompanhamento dos Enquadramentos dos Investimentos conforme:

Taboãoprev – Autarquia Previdenciária do Município de Taboão da Serra

Rua Mario Latorre, 130 – Parque Pinheiros – CEP 06767-230 – Taboão da Serra – SP
Tels: (11) 4787-6029 / 4135-4977 / 4701-6344
www.taboaoprev.com.br

2



TABOÃOPREV

Autarquia Previdenciária



Resolução nº 3.922/2010, 4.392/2014 e a Política de Investimentos de 2017 Base Outubro/2017

Artigos - Renda Fixa	Resolução	Carteira	Carteira	Estratégia de Alocação Limite - 2017			GAP
	%	\$	%	Inferior	Alvo	Superior	Superior
				%	%	%	
Artigo 7º, Inciso I, Alínea "a"	100,00%	27.479.208,20	5,28%	0,00%	16,00%	16,00%	55.713.556,01
Artigo 7º, Inciso I, Alínea "b"	100,00%	218.201.770,30	41,97%	10,00%	26,00%	70,00%	145.766.573,10
Artigo 7º, Inciso III, Alínea "a"	80,00%	2.232.194,67	0,43%	5,00%	10,00%	60,00%	309.740.671,10
Artigo 7º, Inciso IV, Alínea "a"	30,00%	142.478.879,51	27,40%	5,00%	5,00%	30,00%	13.507.553,38
Artigo 7º, Inciso VI	15,00%	23.784.709,54	4,57%	5,00%	10,00%	15,00%	54.208.506,90
Artigo 7º, Inciso VII, Alínea "a"	5,00%	34.594,40	0,01%	0,00%	2,50%	5,00%	25.963.144,41
Artigo 7º, Inciso VII, Alínea "b"	5,00%	4.823.826,00	0,93%	0,00%	2,50%	5,00%	21.173.912,81
Total Renda Fixa	100,00%	419.035.182,62	80,59%	25,00%	72,00%	201,00%	
Artigos - Renda Variável	Resolução	Carteira	Carteira	Estratégia de Alocação - Limite - 2017			GAP
	%	\$	%	Inferior	Alvo	Superior	Superior
				%	%	%	
Artigo 8º, Inciso I	30,00%	10.713.319,34	2,06%	0,00%	3,00%	3,00%	4.885.323,95
Artigo 8º, Inciso III	15,00%	49.751.756,84	9,57%	5,00%	10,00%	12,00%	12.642.816,31
Artigo 8º, Inciso IV	5,00%	8.907.036,76	1,71%	2,00%	5,00%	5,00%	17.090.702,05
Artigo 8º, Inciso V	5,00%	14.090.297,66	2,71%	2,00%	5,00%	5,00%	11.907.441,15
Artigo 8º, Inciso VI	5,00%	16.973.146,36	3,26%	2,00%	5,00%	5,00%	9.024.592,45
Em Enquadramento - RV	0,00%	484.036,71	0,09%	0,00%	0,00%	0,00%	
Total Renda Variável	30,00%	100.919.593,67	19,41%	11,00%	28,00%	30,00%	

O GAP indica o valor que a Taboãoprev ainda pode investir em cada artigo das Resoluções nº 3.922/10 e 4.392/14.

As Resoluções nº 3.922/10 e 4.392/14 dispõem sobre as aplicações dos recursos dos Regimes Próprios de Previdência Social

Artigo 7º, Inciso I, Alínea A - Até 100% (cem por cento) em títulos de emissão do Tesouro Nacional, registrados no Sistema Especial de Liquidação e Custódia SELIC.
Artigo 7º, Inciso I, Alínea B - Até 100% (cem por cento) cotas de fundos de investimento, constituídos sob a forma de condomínio aberto, cujos regulamentos prevejam que suas respectivas carteiras sejam representadas exclusivamente pelos títulos definidos na alínea 'a' deste inciso e cuja política de investimento assuma o compromisso de buscar o retorno de um dos subíndices do Índice de Mercado Anbima (IMA) ou do Índice de Duração Constante Anbima (IDkA), com exceção de qualquer subíndice atrelado à taxa de juros de um dia.
Artigo 7º, Inciso III, Alínea A - Até 80% (oitenta por cento) cotas de fundos de investimento classificados como renda fixa ou como referenciados em indicadores de desempenho de renda fixa, constituídos sob a forma de condomínio aberto e cuja política de investimento assuma o compromisso de buscar o retorno de um dos subíndices do Índice de Mercado Anbima (IMA) ou do Índice de Duração Constante Anbima (IDkA), com exceção de qualquer subíndice atrelado à taxa de juros de um dia.
Artigo 7º, Inciso IV, Alínea A - Até 30% (trinta por cento) em cotas de fundos de investimento classificados como renda fixa ou como referenciados em indicadores de desempenho de renda fixa, constituídos sob a forma de condomínio aberto.
Artigo 7º, Inciso VI - Até 15% (quinze por cento) em cotas de fundos de investimento em direitos creditórios, constituídos sob a forma de condomínio aberto.
Artigo 7º, Inciso VII, Alínea A - Até 5% (cinco por cento) em cotas de fundos de investimento em direitos creditórios, constituídos sob a forma de condomínio fechado.
Artigo 7º, Inciso VII, Alínea B - Até 5% (cinco por cento) em cotas de fundos de investimento classificados como renda fixa ou como referenciados em indicadores de desempenho de renda fixa que contenham em sua denominação a expressão "crédito privado".
Artigo 8º, Inciso I - Até 30% (trinta por cento) em cotas de fundos de investimento constituídos sob a forma de condomínio aberto e classificados como referenciados que identifiquem em sua denominação e em sua política de investimento indicador de desempenho vinculado ao índice Ibovespa, IBRX ou IBRX-50.
Artigo 8º, Inciso III - Até 15% (quinze por cento) em cotas de fundos de investimento em ações, constituídos sob a forma de condomínio aberto, cujos regulamentos dos fundos determinem que as cotas de fundos de índices referenciados em ações que compõem suas carteiras estejam no âmbito dos índices previstos no inciso II deste artigo.
Artigo 8º, Inciso IV - Até 5% (cinco por cento) em cotas de fundos de investimento classificados como multimercado, constituídos sob a forma de condomínio aberto, cujos regulamentos determinem tratar-se de fundos sem alavancagem.
Artigo 8º, Inciso V - Até 5% (cinco por cento) em cotas de fundo de investimento em participações, constituídos sob a forma de condomínio fechado.
Artigo 8º, Inciso VI - Até 5% (cinco por cento) em cotas de fundos de investimento imobiliário, com cotas negociadas em bolsa de valores.



TABOÃOPREV

Autarquia Previdenciária



Resultado das Aplicações Financeiras nos últimos 12 meses Base Outubro/2017

Mês	Saldo Anterior	Aplicações	Resgates	Saldo no Mês	Retorno (R\$)	Retorno (%)	Meta (%)
Novembro/16	452.844.826,28	43.620.000,00	42.889.605,37	448.568.060,99	-5.007.159,92	-1,10%	0,64%
Dezembro/16	448.568.060,99	7.970.000,00	6.813.817,67	455.190.351,32	5.466.108,00	1,22%	0,81%
Janeiro/17	455.190.351,32	30.550.000,00	26.427.562,12	468.272.437,62	8.959.648,42	1,95%	0,89%
Fevereiro/17	468.272.437,62	4.150.000,00	2.825.727,78	479.145.130,28	9.548.420,44	2,03%	0,75%
Março/17	479.145.130,28	4.170.000,00	3.049.666,64	484.195.506,55	3.902.601,40	0,81%	0,76%
Abril/17	484.195.506,55	3.900.000,00	2.158.629,15	486.485.254,92	548.560,09	0,11%	0,56%
Mai/17	486.485.254,92	4.200.000,00	2.956.648,71	484.922.404,83	-2.806.201,38	-0,58%	0,82
Junho/17	484.922.404,83	3.700.000,00	2.868015,41	488.181.568,45	2.427.179,03	0,50%	0,26%
Julho/17	488.181.568,45	20.900.000,00	19.794.155,72	500.441.180,55	11.153.767,82	2,28%	0,73%
Agosto/17	500.441.180,55	7.630.000,00	6.219.812,28	509.084.247,03	7.232.878,76	1,44%	0,72%
Setembro/17	509.084.247,03	2.900.000,00	3.189.181,61	517.138.812,59	8.343.747,17	1,64%	0,62%
Outubro/17	517.138.812,59	4.650.000,00	3.161.304,37	519.954.776,29	1.327.268,07	0,26%	0,91%
Rentabilidade Acumulada no ano de 2017					50.665.128,76	10,92%	7,27%

Taboãoprev – Autarquia Previdenciária do Município de Taboão da Serra

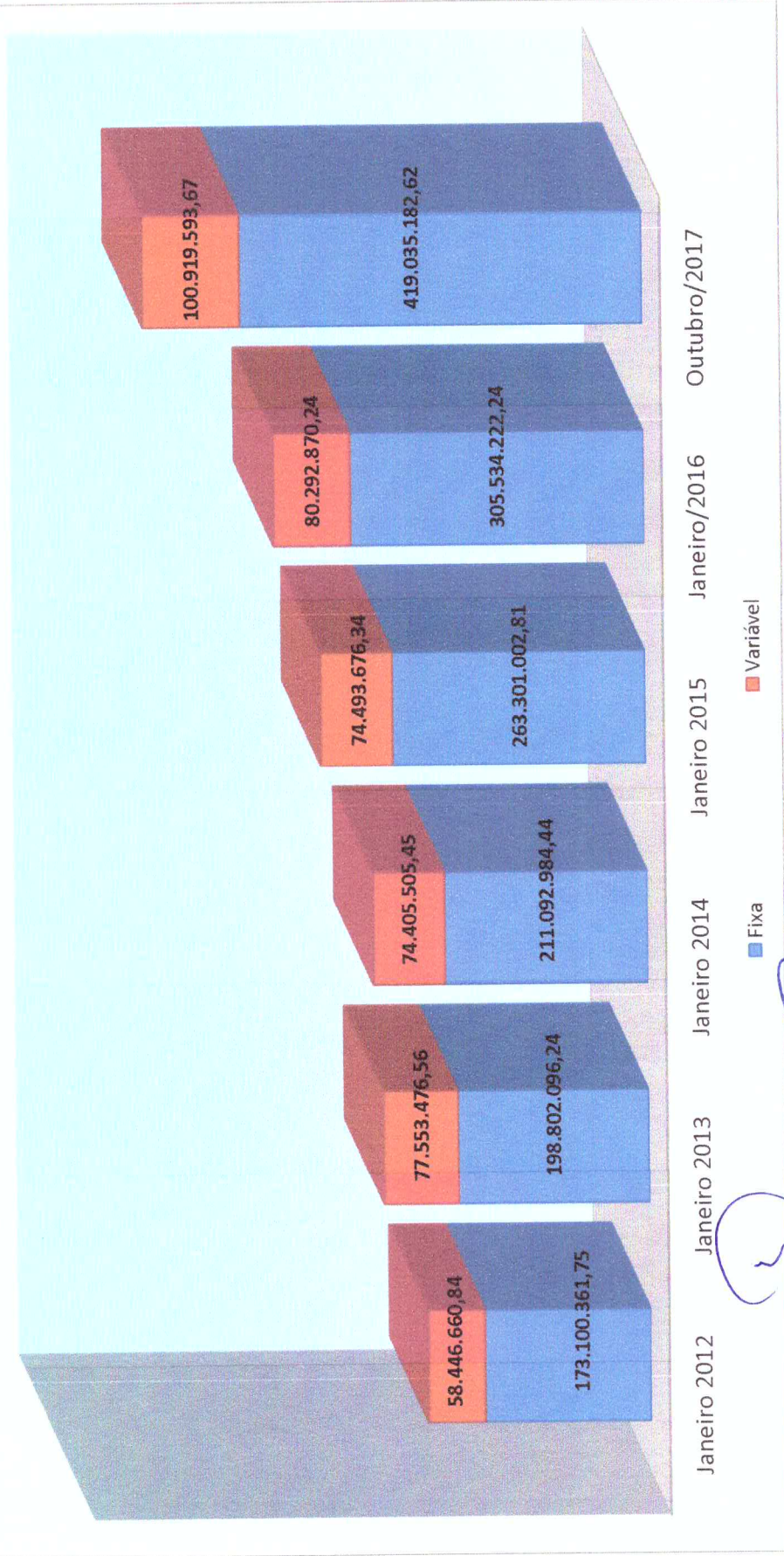
Rua Mariô Latorre, 130 – Parque Pinheiros – CEP 06767-230 – Taboão da Serra – SP

Telex: (11) 4787-6029 / 4135-4977 / 4701-6344

www.taboaprev.com.br



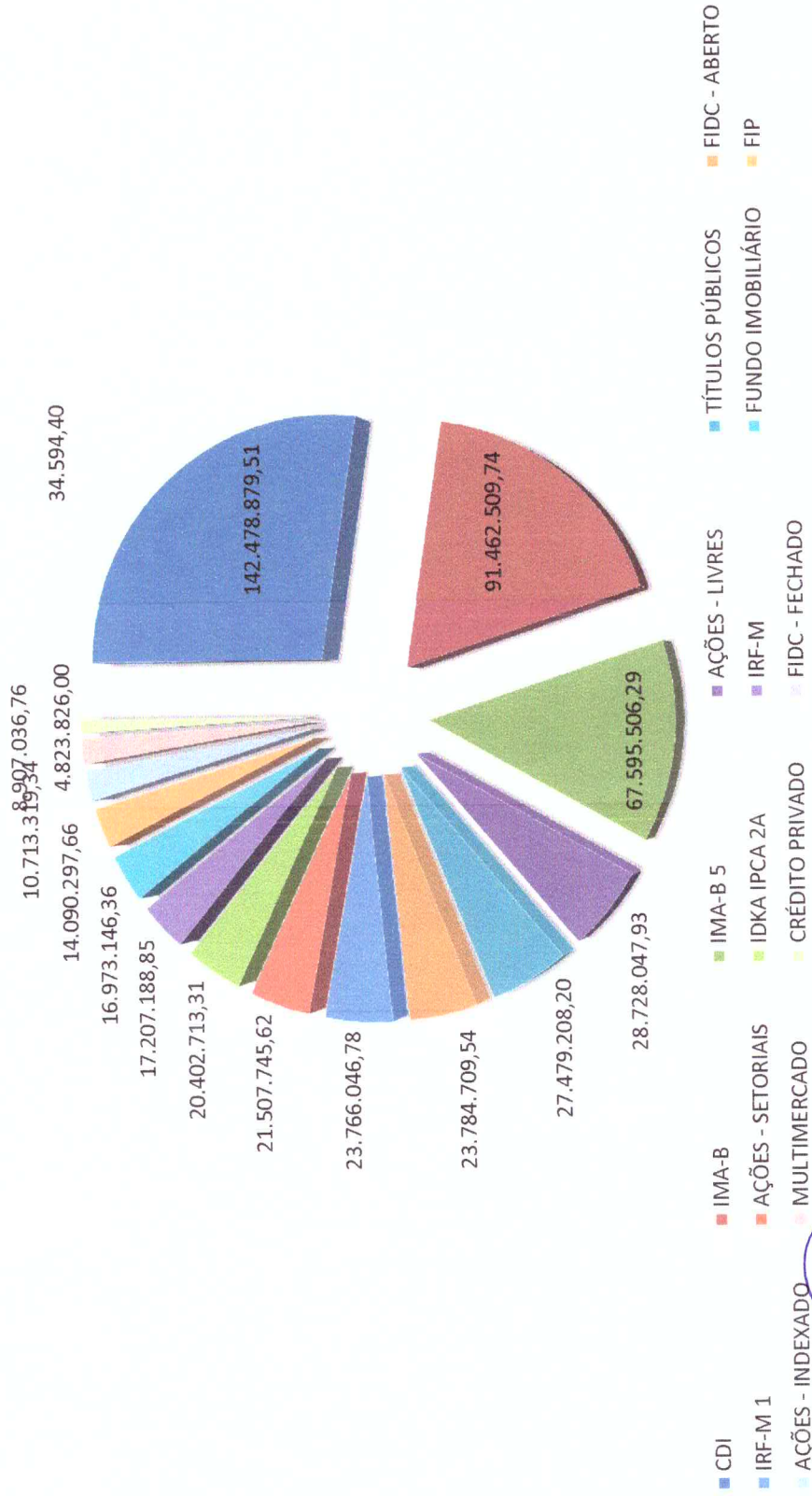
Evolução dos Investimentos da TaboãoPrev de Jan/2012 à Out/2017




[Handwritten signatures and initials]



Distribuição dos Investimentos - Setembro/2017



[Handwritten signatures and initials]



Evolução dos Investimentos últimos 12 meses



[Handwritten signature]

[Handwritten signatures]



Comparativo da Meta Atuarial e Retorno da Carteira de Investimentos



[Handwritten signatures and initials]