



# TABOÃOPREV

Autarquia Previdenciária Município de Taboão da Serra Estado de São Paulo



Ata da 117ª Reunião Ordinária do Conselho Municipal de Previdência da TABOÃOPREV –  
Quadrênio 2015/2019.

Aos trinta e um dias do mês de agosto de dois mil e dezessete, às nove horas, se reuniram os membros do Conselho Municipal de Previdência na sede da TABOÃOPREV sito a Rua Mario Latorre, 130, no bairro denominado Pq. Pinheiros – Taboão da Serra – SP, aberta a reunião, pelo Presidente Sr. Mario da Silva Gomes, com o quórum legal, foi feita a leitura da pauta do dia: 1º Aprovação da Ata da reunião anterior; 2º Aprovação das Contas de Julho de 2017 e Evolução dos Investimentos e Rentabilidade Acumuladas até Julho de 2017; 3º Avaliação econômica de Julho de 2017; 4º Leitura e acompanhamento da Ata da Reunião do Comitê de Investimentos; 5º Outros Assuntos. Estavam presentes na reunião o Superintendente Autárquico Sr. Marcos Rogério Fregate Baraldi, a Diretora de Previdência Sra. Eliana Bendini Lantyer e o Diretor Administrativo e Financeiro Sr. Daniel César. De acordo com a pauta, ficou deliberado o que segue: **1º Aprovação da Ata da reunião anterior:** A Sra. Secretária fez a leitura da ata da reunião anterior, foi perguntado se alguém tinha algum adendo a fazer, não havendo manifesto, foi aprovado por todos os presentes; **2º Aprovação das Contas de Julho de 2017 e Evolução dos Investimentos e Rentabilidade Acumulada até Julho de 2017:** o Sr. Daniel César tomou a palavra e explicou aos conselheiros que até a presente data a Prefeitura Municipal de Taboão da Serra esta em dia com a contribuição Patronal e dos Servidores, na sequência o Diretor Financeiro explicou aos conselheiros o demonstrativo de Receita, Despesas e saldo, constatou-se saldo financeiro no valor de **R\$ 508.390.601,24** (Quinhentos e Oito Milhões, Trezentos e Noventa Mil, Seiscentos e Um Reais e Vinte e Quatro Centavos), referentes à prestação de contas/saldo financeiro do mês de Julho de 2017, que, após a devida análise, foi aprovada por unanimidade de votos, o Conselho também apreciou a Evolução dos Investimentos e a Rentabilidade Acumulada das Aplicações que totalizam **R\$ 500.441.180,55** (Quinhentos Milhões, Quatrocentos e Quarenta e Um Mil, Cento e Oitenta Reais e Cinquenta e Cinco Centavos), distribuídos em Renda Fixa R\$ 408.990.340,98 e Renda Variável R\$ 91.450.839,57, com uma rentabilidade acumulada no ano de R\$ 33.761.234,76 equivalendo a um retorno de 7,30% no ano, sendo que a meta atuarial acumulada no ano está em 4,89%, ou seja, a Taboãoprev está com uma rentabilidade acumulada de 2,41% acima da meta atuarial em 2017. **3º Avaliação Econômica de Julho de 2017: ATIVIDADE, EMPREGO E RENDA:** Conforme divulgação do Banco Central, o IBC-Br, considerado uma prévia do PIB, encolheu 0,51% em maio, frente a abril, quando o esperado era um crescimento de 0,5%. Mas frente a maio do ano anterior a alta foi de 1,4%. Já a produção industrial se estabilizou em junho, depois de dois meses seguidos de alta. Ainda de



# TABOÃOOPREV

Autarquia Previdenciária Município de Taboão da Serra Estado de São Paulo



acordo com o IBGE, a taxa de desemprego no país se situou em 13% no trimestre encerrado em junho, sendo que um ano antes era de 11,3%. O número de desempregados foi de 13,5 milhões de pessoas. SETOR PÚBLICO: Conforme informou o Banco Central, o setor público consolidado registrou déficit primário de R\$ 19,6 bilhões em junho. No ano o déficit primário acumulou R\$ 35,2 bilhões e em doze meses R\$ 167,2 bilhões (2,62% do PIB). As despesas com juros nominais, em doze meses, totalizaram R\$ 440,3 bilhões (6,89% do PIB) e o déficit nominal, que inclui o resultado com os juros, foi de R\$ 607,5 bilhões (9,50% do PIB), também em doze meses. A dívida bruta do governo geral (governo federal mais INSS mais governos regionais) alcançou em janeiro R\$ 4,67 trilhões (73,1% do PIB). INFLAÇÃO: O Instituto Brasileiro de Geografia e Estatística – IBGE divulgou que a inflação medida pelo Índice Nacional de Preços ao Consumidor Amplo (IPCA), avançou, de junho para julho de - 0,23% para 0,24%, por conta da alta dos preços dos combustíveis e da energia elétrica. Em doze meses, a alta acumulada foi de 2,71%, abaixo do piso da meta que é 3% e no ano, de 1,43%. Já o Índice Nacional de Preços ao Consumidor (INPC), subiu 0,17% em julho passando a acumular uma alta de 1,92% no ano e de 2,06% em doze meses. JUROS: O Copom decidiu em sua reunião no final do mês, reduzir a taxa Selic de 10,25% para 9,25% aa. Foi a sétima redução seguida e decidida de forma unânime. No comunicado o BC afirmou que o ritmo de flexibilização continuará dependendo da evolução da atividade econômica e do balanço de riscos. CÂMBIO E SETOR EXTERNO: A taxa de câmbio dólar x real, denominada P-Tax 800 encerrou o mês de julho cotada em R\$ 3,1307, com uma desvalorização de 5,37% no mês. Em junho, as transações correntes, apresentaram superávit de US\$ 1,3 bilhão, acumulando em doze meses saldo negativo de US\$ 14,3 bilhões. Os Investimentos Estrangeiros Diretos – IED apresentaram um ingresso líquido de US\$ 4 bilhões no mês, as reservas internacionais terminaram junho em US\$ 378,4 bilhões e a dívida externa bruta em US\$ 307,3 bilhões. A Balança Comercial, por sua vez, teve em julho de 2017 um superávit de US\$ 6,3 bilhões, o maior superávit para o mês e acumula no ano um saldo de US\$ 42,5 bilhões, recorde para o período. RENDA FIXA: Dos subíndices Anbima, que referenciam os fundos compostos por títulos públicos disponíveis para os RPPS, o melhor desempenho no mês de maio acabou sendo o do IDkA 20 (IPCA), com alta de 6,30%, seguido do IMA-B 5+, com 4,67% e do IMA-B Total, com 4%. Em doze meses, o melhor desempenho foi o do IRF-M 1+ com alta de 19,40%, seguido do IRF-M Total com alta de 17,73% e do IDkA 20 (IPCA), com alta de 17,39%. RENDA VARIÁVEL: Para o Ibovespa, a alta no mês foi de 4,80% e agora acumula no ano uma alta de 9,45% e de 16,15% em doze meses. PERSPECTIVAS – MERCADO INTERNACIONAL: As atenções no mercado internacional em agosto se voltam mais para o Banco Central Europeu e a possibilidade de começar a discutir afrouxar os estímulos



# TABOÃO PREV

Autarquia Previdenciária Município de Taboão da Serra Estado de São Paulo



quantitativos adotados, bem como para os EUA, onde o mercado de trabalho sólido sugere uma maior alta dos salários e da inflação. PERSPECTIVAS – MERCADO NACIONAL: No mercado local, as atenções em julho estarão voltadas para as discussões a respeito das reformas e das alternativas a serem apresentadas para a questão fiscal, além do aumento dos impostos incidentes sobre os combustíveis e seu impacto na inflação. **4º Leitura e acompanhamento da Ata da Reunião do Comitê de Investimentos:** Os conselheiros do CMP acompanharam a leitura da Ata da 84ª Reunião Ordinária do Comitê de Investimentos realizada em 28/08/2017 e aprovaram as decisões constantes na referida ata. **5º** A Diretoria Executiva explanou aos conselheiros sobre a **necessidade de fazer um processo de licitação para escolha de uma instituição financeira que irá emitir boletos bancários para servidores que estão afastados em licença sem vencimentos**, trata-se de contribuição facultativa, pois tais servidores tem o direito de contribuírem de forma facultativa para preservarem o vínculos e direitos junto a Taboãoprev. Foi salientados aos conselheiros, que a escolha da instituição que fará a emissão dos boletos para contribuição facultativa, não acarretará ônus para a Taboãoprev, caso a instituição venha a cobrar pela emissão dos boletos, os custos correrão por conta dos segurados. Os conselheiros debateram a questão e aprovaram que seja iniciado o processo de escolha da Instituição Financeira. **6º** O superintendente informou que recebeu da Prefeitura Municipal de Taboão da Serra, um ofício que dispõe **sobre o re-parcelamento de débitos previdenciários**, conforme portaria 333, solicitando cópia dos termos de parcelamentos para possível re-parcelamento da dívida deste ente junto à Taboãoprev. **7º** O conselheiro José Souza Ramos solicitou **informações sobre a situação da licitação da contratação de Instituição Financeira para prestação de serviços bancários de pagamentos (Folha de Pagamento) de servidores ativos e inativos realizada pela Prefeitura Municipal de Taboão da Serra em 2016**. O Sr. Marcos Rogério informou que enviou, em Janeiro deste ano, um ofício à prefeitura solicitando o repasse correspondente aos servidores inativos, cujo montante é de R\$ 1.040.491,88 (valores da época) e o Sr. Laercio Calmon, contador da prefeitura, respondeu que a quantia total (referente aos servidores ativos e inativos) ingressou nos cofres públicos da Prefeitura em 28/12/201, mas não passou nenhuma informação sobre a data de repasse para a Autarquia, ou amortização de déficit atuarial. Os membros do Conselho pediram ao Sr. Marcos Rogério que insista na cobrança dos valores relativos à parte dos servidores inativos. Nada mais havendo a tratar, deu por encerrada a reunião às doze horas, na qual foi lavrada e assinada por mim Marta Ferreira Berlanga Secretária, pelo Presidente do Conselho Municipal de Previdência e por todos os presentes.



# TABOÃOOPREV

Autarquia Previdenciária Município de Taboão da Serra Estado de São Paulo



Mario da Silva Gomes  
Presidente do Conselho

Marta Ferreira Berlanga  
Secretária do Conselho

Lilian Guedes Sampaio  
Conselheira

Silvonei Rogério Guedes  
Conselheiro

Jose Geraldo Pita Marinho  
Conselheiro

Jose Souza Ramos  
Conselheiro

Marcos Rogério Fregate Baraldi  
Superintendente Autárquico

Daniel César  
Diretor Administrativo e Financeiro

Eliana Bendini Lantyer  
Diretora de Previdência



# TABOÃO PREV

Autarquia Previdenciária



## Rentabilidade acumulada das aplicações – Base Julho/2017

RENTABILIDADE	RENTABILIDADE	
	Mês	12 Meses
<b>RENTABILIDADE</b>		
<b>ATIVOS</b>		
CAIXA BRASIL IRF-M TÍTULOS PÚBLICOS FI RENDA ...	2,31%	17,77%
CAIXA BRASIL IMA-B TÍTULOS PÚBLICOS FI RENDA ...	3,97%	14,82%
BB IMA-B TÍTULOS PÚBLICOS FI RENDA FIXA PREVI...	3,96%	14,73%
TMJ IMA-B FI RENDA FIXA	3,14%	14,68%
CARTÃO DE COMPRAS SUPPLIERCARD FIDC SÊNIOR	0,92%	14,54%
BRADESCO INSTITUCIONAL IMA-B TÍTULOS PÚBLICOS...	3,97%	14,48%
SAFRA IMA FIC RENDA FIXA	4,30%	14,25%
BB IDKA 2 TÍTULOS PÚBLICOS FI RENDA FIXA PREV...	2,44%	13,62%
SANTANDER IMA B 5 TÍTULOS PUBLICOS FIC RENDA ...	2,82%	13,52%
SANTANDER IRF-M 1 TÍTULOS PÚBLICOS FI RENDA F...	1,05%	13,43%
BB PERFIL FIC RENDA FIXA PREVIDENCIÁRIO	0,81%	12,68%
CAIXA BRASIL FI RENDA FIXA REFERENCIADO DI LP	0,79%	12,54%
ITAÚ INSTITUCIONAL FI REFERENCIADO DI	0,79%	12,53%
CAIXA BRASIL TÍTULOS PÚBLICOS FI RENDA FIXA L...	0,82%	12,41%
QUELUZ FI RENDA FIXA LP	0,77%	12,15%
QUEST YIELD FIC RENDA FIXA LP	1,60%	12,00%
CAIXA BRASIL IPCA XVI FI RENDA FIXA CRÉDITO P...	1,31%	11,83%
<b>IPCA + 6% a.a. (Meta Atuarial)</b>	<b>0,24%</b>	<b>8,83%</b>
TREND BANK FOMENTO FIDC MULTISSETORIAL SÊNIOR ...	-3,79%	-17,66%



# TABOÃOOPREV

Autarquia Previdenciária



## Rentabilidade acumulada das aplicações – Base Julho/2017

ATIVOS	RENTABILIDADE	
	Mês	12 Meses
PARQUE DOM PEDRO SHOPPING CENTER FII - PQDP11	8,78%	36,24%
WESTERN ASSET US INDEX 500 FI MULTIMERCADO	2,60%	26,67%
AZ QUEST SMALL MID CAPS FIC AÇÕES	10,64%	20,25%
ARX INCOME FI AÇÕES	4,48%	13,92%
ITAÚ FOF RPI 30 IBOVESPA ATIVO FIC AÇÕES	4,81%	12,12%
AZ QUEST AÇÕES FIC AÇÕES	6,61%	10,96%
BRZ VALOR FIC AÇÕES	4,16%	10,83%
GERAÇÃO FI AÇÕES	2,68%	8,69%
<b>IPCA + 6% a.a. (Meta Atuarial)</b>	<b>0,24%</b>	<b>8,83%</b>
GERAÇÃO FUTURO PROGRAMADO IBOVESPA ATIVO FI A...	2,74%	8,26%
QUELUZ VALOR FI AÇÕES	4,12%	6,79%
CAIXA VALOR DIVIDENDOS RPPS FIC AÇÕES	1,73%	6,72%
BTG PACTUAL ABSOLUTO INSTITUCIONAL FIC AÇÕES	4,61%	5,70%
GERAÇÃO FUTURO DIVIDENDOS FI AÇÕES	1,87%	2,70%
BTG PACTUAL DIVIDENDOS FIC AÇÕES	2,56%	1,59%
CAIXA VALOR SMALL CAP RPPS FIC AÇÕES	4,90%	0,52%
BTG PACTUAL FUNDO DE FUNDOS FII - BCFF11B	1,25%	0,00%
BTG PACTUAL FUNDO DE CRI FII - FEXC11	2,99%	-2,96%
BTG PACTUAL CORPORATE OFFICE FUND FII - BRCR1...	-10,31%	-5,69%
RB CAPITAL DESENVOLVIMENTO RESIDENCIAL II FII...	12,50%	-25,00%
ROMA AÇÕES FI AÇÕES	-0,44%	-33,37%
VECTOR QUELUZ LAJES CORPORATIVAS FII - VLJS12	-	-
ÁTICO GERAÇÃO DE ENERGIA MULTISTRATÉGIA FIP	-	-
BTG PACTUAL TIMBERLAND FUND I FICFIP	-	-
BRASIL PORTOS E ATIVOS LOGÍSTICOS FIP	-	-
CONQUEST FIP - FCCQ11	-	-



# TABOÃO PREV

## Autarquia Previdenciária



### Acompanhamento dos Enquadramentos dos Investimentos conforme: Resolução nº 3.922/2010, 4.392/2014 e a Política de Investimentos de 2017 Base Julho/2017

Artigos - Renda Fixa	Resolução	Carteira	Carteira	Estratégia de Alocação Limite - 2017			GAP
	%	\$	%	Inferior	Alvo	Superior	Superior
				%	%	%	
<a href="#">Artigo 7º, Inciso I, Alínea "a"</a>	100,00%	26.583.181,30	5,31%	0,00%	16,00%	16,00%	53.487.407,59
<a href="#">Artigo 7º, Inciso I, Alínea "b"</a>	100,00%	201.407.875,71	40,25%	10,00%	26,00%	70,00%	148.900.950,68
<a href="#">Artigo 7º, Inciso III, Alínea "a"</a>	80,00%	2.179.423,45	0,44%	5,00%	10,00%	60,00%	298.085.284,88
<a href="#">Artigo 7º, Inciso IV, Alínea "a"</a>	30,00%	150.825.621,09	30,14%	5,00%	5,00%	30,00%	-693.266,93
<a href="#">Artigo 7º, Inciso VI</a>	15,00%	23.222.154,36	4,64%	5,00%	10,00%	15,00%	51.844.022,72
<a href="#">Artigo 7º, Inciso VII, Alínea "a"</a>	5,00%	37.701,57	0,01%	0,00%	2,50%	5,00%	24.984.357,46
<a href="#">Artigo 7º, Inciso VII, Alínea "b"</a>	5,00%	4.734.383,50	0,95%	0,00%	2,50%	5,00%	20.287.675,53
<b>Total Renda Fixa</b>	<b>100,00%</b>	<b>408.990.340,98</b>	<b>81,73%</b>	<b>25,00%</b>	<b>72,00%</b>	<b>201,00%</b>	
Artigos - Renda Variável	Resolução	Carteira	Carteira	Estratégia de Alocação - Limite - 2017			GAP
	%	\$	%	Inferior	Alvo	Superior	Superior
				%	%	%	
<a href="#">Artigo 8º, Inciso I</a>	30,00%	10.109.795,56	2,02%	0,00%	3,00%	3,00%	4.903.439,86
<a href="#">Artigo 8º, Inciso III</a>	15,00%	42.745.641,91	8,54%	5,00%	10,00%	12,00%	17.307.299,76
<a href="#">Artigo 8º, Inciso IV</a>	5,00%	8.403.552,56	1,68%	2,00%	5,00%	5,00%	16.618.506,47
<a href="#">Artigo 8º, Inciso V</a>	5,00%	14.144.587,53	2,83%	2,00%	5,00%	5,00%	10.877.471,50
<a href="#">Artigo 8º, Inciso VI</a>	5,00%	15.556.615,91	3,11%	2,00%	5,00%	5,00%	9.465.443,12
<a href="#">Em Enquadramento - RV</a>	0,00%	490.646,10	0,10%	0,00%	0,00%	0,00%	
<b>Total Renda Variável</b>	<b>30,00%</b>	<b>91.450.839,57</b>	<b>18,27%</b>	<b>11,00%</b>	<b>28,00%</b>	<b>30,00%</b>	

O GAP indica o valor que a Taboãprev ainda pode investir em cada artigo das Resoluções nº 3.922/10 e 4.392/14.

As Resoluções nº 3.922/10 e 4.392/14 dispõem sobre as aplicações dos recursos dos Regimes Próprios de Previdência Social

<b>Artigo 7º, Inciso I, Alínea A</b> - Até 100% (cem por cento) em títulos de emissão do Tesouro Nacional, registrados no Sistema Especial de Liquidação e Custódia SELIC.
<b>Artigo 7º, Inciso I, Alínea B</b> - Até 100% (cem por cento) cotas de fundos de investimento, constituídos sob a forma de condomínio aberto, cujos regulamentos prevejam que suas respectivas carteiras sejam representadas exclusivamente pelos títulos definidos na alínea 'a' deste inciso e cuja política de investimento assuma o compromisso de buscar o retorno de um dos subíndices do Índice de Mercado Anbima (IMA) ou do Índice de Duração Constante Anbima (IDkA), com exceção de qualquer subíndice atrelado à taxa de juros de um dia.
<b>Artigo 7º, Inciso III, Alínea A</b> - Até 80% (oitenta por cento) cotas de fundos de investimento classificados como renda fixa ou como referenciados em indicadores de desempenho de renda fixa, constituídos sob a forma de condomínio aberto e cuja política de investimento assuma o compromisso de buscar o retorno de um dos subíndices do Índice de Mercado Anbima (IMA) ou do Índice de Duração Constante Anbima (IDkA), com exceção de qualquer subíndice atrelado à taxa de juros de um dia.
<b>Artigo 7º, Inciso IV, Alínea A</b> - Até 30% (trinta por cento) em cotas de fundos de investimento classificados como renda fixa ou como referenciados em indicadores de desempenho de renda fixa, constituídos sob a forma de condomínio aberto.
<b>Artigo 7º, Inciso VI</b> - Até 15% (quinze por cento) em cotas de fundos de investimento em direitos creditórios, constituídos sob a forma de condomínio aberto.
<b>Artigo 7º, Inciso VII, Alínea A</b> - Até 5% (cinco por cento) em cotas de fundos de investimento em direitos creditórios, constituídos sob a forma de condomínio fechado.
<b>Artigo 7º, Inciso VII, Alínea B</b> - Até 5% (cinco por cento) em cotas de fundos de investimento classificados como renda fixa ou como referenciados em indicadores de desempenho de renda fixa que contenham em sua denominação a expressão 'crédito privado'.
<b>Artigo 8º, Inciso I</b> - Até 30% (trinta por cento) em cotas de fundos de investimento constituídos sob a forma de condomínio aberto e classificados como referenciados que identifiquem em sua denominação e em sua política de investimento indicador de desempenho vinculado ao índice Ibovespa, IBrX ou IBrX-50.
<b>Artigo 8º, Inciso III</b> - Até 15% (quinze por cento) em cotas de fundos de investimento em ações, constituídos sob a forma de condomínio aberto, cujos regulamentos dos fundos determinem que as cotas de fundos de índices referenciados em ações que compõem suas carteiras estejam no âmbito dos índices previstos no inciso II deste artigo.
<b>Artigo 8º, Inciso IV</b> - Até 5% (cinco por cento) em cotas de fundos de investimento classificados como multimercado, constituídos sob a forma de condomínio aberto, cujos regulamentos determinem tratar-se de fundos sem alavancagem.
<b>Artigo 8º, Inciso V</b> - Até 5% (cinco por cento) em cotas de fundo de investimento em participações, constituídos sob a forma de condomínio fechado.
<b>Artigo 8º, Inciso VI</b> - Até 5% (cinco por cento) em cotas de fundos de investimento imobiliário, com cotas negociadas em bolsa de valores.

Taboãprev – Autarquia Previdenciária do Município de Taboão da Serra

Rua Mario Latorre, 130 – Parque Pinheiros – CEP 06767-230 – Taboão da Serra – SP  
Tels: (11) 4787-6029 / 4135-4977 / 4701-6344  
www.taboãprev.com.br

3



**TABOÃOPREV**

*Autarquia Previdenciária*



## Resultado das Aplicações Financeiras nos últimos 12 meses Base Julho/2017

Mês	Saldo Anterior	Aplicações	Resgates	Saldo no Mês	Retorno (R\$)	Retorno (%)	Meta (%)
Agosto/16	435.066.846,27	3.600.000,00	2.998.913,26	439.619.066,75	3.951.133,74	0,91%	0,98%
Setembro/16	439.619.066,75	8.270.000,00	7.697.539,68	445.138.966,54	4.947.439,47	1,12%	0,57%
Outubro/16	445.138.966,54	6.993.968,99	5.881.904,27	452.844.826,28	6.565.042,92	1,47%	0,72%
Novembro/16	452.844.826,28	43.620.000,00	42.889.605,37	448.568.060,99	-5.007.159,92	-1,10%	0,64%
Dezembro/16	448.568.060,99	7.970.000,00	6.813.817,67	455.190.351,32	5.466.108,00	1,22%	0,81%
Janeiro/17	455.190.351,32	30.550.000,00	26.427.562,12	468.272.437,62	8.959.648,42	1,95%	0,89%
Fevereiro/17	468.272.437,62	4.150.000,00	2.825.727,78	479.145.130,28	9.548.420,44	2,03%	0,75%
Março/17	479.145.130,28	4.170.000,00	3.049.666,64	484.195.506,55	3.902.601,40	0,81%	0,76%
Abril/17	484.195.506,55	3.900.000,00	2.158.629,15	486.485.254,92	548.560,09	0,11%	0,56%
Maior/17	486.485.254,92	4.200.000,00	2.956.648,71	484.922.404,83	-2.806.201,38	-0,58%	0,82
Junho/17	484.922.404,83	3.700.000,00	2.868015,41	488.181.568,45	2.427.179,03	0,50%	0,26%
Julho/17	488.181.568,45	20.900.000,00	19.794.155,72	500.441.180,55	11.153.767,82	2,28%	0,73%
				<b>33.761.234,76</b>		<b>7,30%</b>	<b>4,86%</b>

**Rentabilidade Acumulada no ano de 2017**

Taboãoprev – Autarquia Previdenciária do Município de Taboão da Serra

Rua Mario Latorre, 130 – Parque Pinheiros – CEP 06767-230 – Taboão da Serra – SP

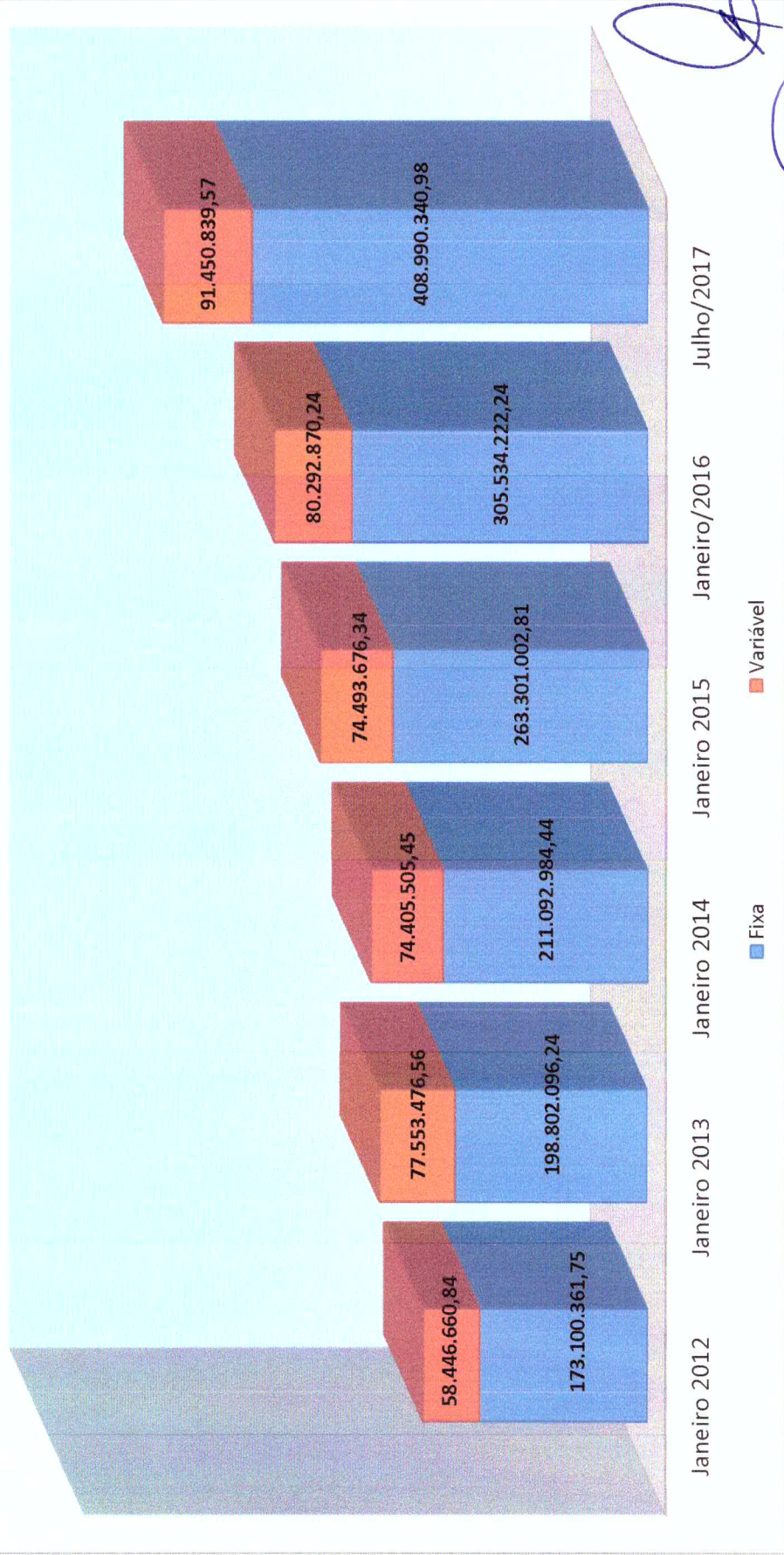
Tels: (11) 4787-6029 / 4135-4977 / 4701-6344

[www.taboaoprev.com.br](http://www.taboaoprev.com.br)





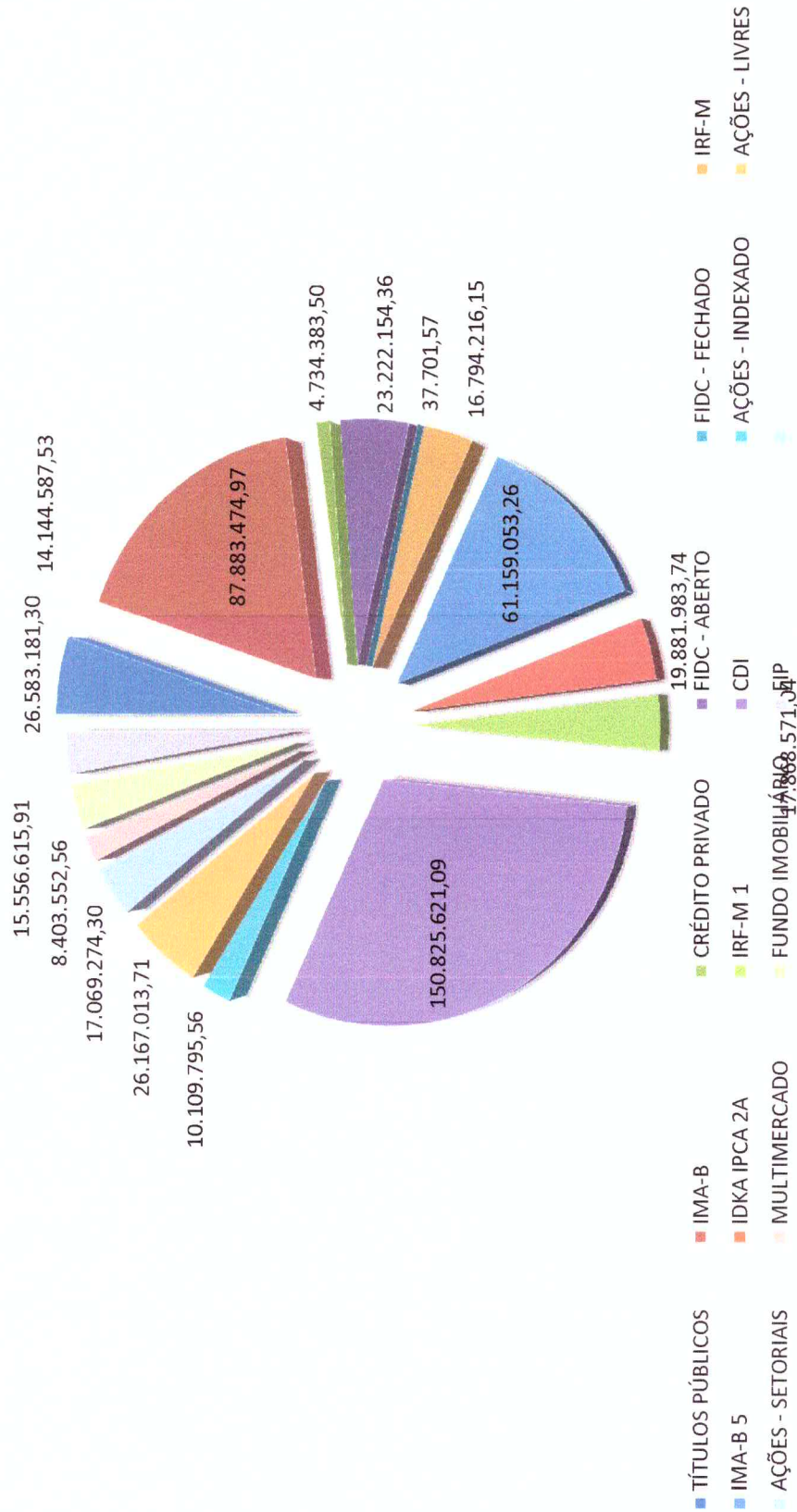
### Evolução dos Investimentos da TaboãoPrev de Jan/2012 à Julho/2017



Handwritten signatures and initials in blue ink, including a large signature on the left and several smaller ones on the right.




### Distribuição dos Investimentos - Julho/2017



Handwritten signatures and initials in blue ink.



### Evolução dos Investimentos últimos 12 meses



*(Handwritten signatures and initials)*



### Comparativo da Meta Atuarial e Retorno da Carteira de Investimentos



*(Handwritten signatures and initials)*