



TABOÃOPREV

Autarquia Previdenciária Município de Taboão da Serra Estado de São Paulo



Ata da 115ª Reunião Ordinária do Conselho Municipal de Previdência da TABOÃOPREV – Quadriênio 2015/2019.

Aos seis dias do mês de junho de dois mil e dezessete, às nove horas, se reuniram os membros do Conselho Municipal de Previdência na sede da TABOÃOPREV sito a Rua Mario Latorre, 130, no bairro denominado Pq. Pinheiros – Taboão da Serra – SP, aberta a reunião, pelo Presidente Sr. Mario da Silva Gomes, com o quórum legal, foi feita a leitura da pauta do dia: 1º Aprovação da Ata da reunião anterior; 2º Aprovação das Contas de Maio de 2017 e Evolução dos Investimentos e Rentabilidade Acumuladas até Maio de 2017; 3º Avaliação econômica de Maio de 2017; 4º Leitura e acompanhamento da Ata da Reunião do Comitê de Investimentos; 5º Notificação Extrajudicial da Construtora da sede da Taboãoprev; 6º Outros Assuntos. Estavam presentes na reunião o Superintendente Autárquico Sr. Marcos Rogério Fregate Baraldi, a Diretora de Previdência Sra. Eliana Bendini Lantyer e o Diretor Administrativo e Financeiro Sr. Daniel César. De acordo com a pauta, ficou deliberado o que segue: **1º Aprovação da Ata da reunião anterior:** A Sra. Secretária fez a leitura da ata da reunião anterior, foi perguntado se alguém tinha algum adendo a fazer, não havendo manifesto, foi aprovado por todos os presentes; **2º Aprovação das Contas de Maio de 2017 e Evolução dos Investimentos e Rentabilidade Acumulada até Maio de 2017:** o Sr. Daniel César tomou a palavra e explicou aos conselheiros que até a presente data a Prefeitura Municipal de Taboão da Serra esta em dia com a contribuição Patronal e dos Servidores, na sequência o Diretor Financeiro explicou aos conselheiros o demonstrativo de Receita, Despesas e saldo, constatou-se saldo financeiro no valor de **R\$ 493.317.695,69** (Quatrocentos e Noventa e Três Milhões, Trezentos e Dezessete Mil, Seiscentos e Noventa e Cinco Reais e Sessenta e Nove Centavos), referentes à prestação de contas/saldo financeiro do mês de Maio de 2017, que, após a devida análise, foi aprovada por unanimidade de votos, o Conselho também apreciou a Evolução dos Investimentos e a Rentabilidade Acumulada das Aplicações que totalizam **R\$ 484.922.404,83** (Quatrocentos e Oitenta e Quatro Milhões,



TABOÃO PREV

Autarquia Previdenciária Município de Taboão da Serra Estado de São Paulo



Novocentos e Vinte e Dois Mil, Quatrocentos e Quatro Reais e Oitenta e Três Centavos), distribuídos em Renda Fixa R\$ 396.230.880,12 e Renda Variável R\$ 88.691.524,71, com uma rentabilidade acumulada no ano de R\$ 20.180.287,91 equivalendo a um retorno de 4,39% no ano, sendo que a meta atuarial acumulada no ano está em 3,84%, ou seja, a Taboãoprev está com uma rentabilidade acumulada de 0,55% acima da meta atuarial em 2017. De acordo com as Resoluções nº 3.922/10 e 4.392/14 que dispõe sobre as aplicações dos recursos dos Regimes Próprios de Previdência Social, foi constatado que as aplicações estão sendo feitas de acordo com a legislação. **3º Avaliação Econômica de Maio de 2017: ATIVIDADE, EMPREGO E RENDA:** De acordo com o IBGE, depois de dois anos de queda, o PIB do Brasil voltou a crescer no primeiro trimestre do ano, em relação ao último de 2016. A alta foi de 1%, favorecida pelo avanço de 13,4% do setor agropecuário, de 0,9% do industrial e pela estabilidade do setor de serviços. Ainda de acordo com o IBGE, a taxa de desemprego no país se situou em 13,6% no trimestre encerrado em abril, sendo que um ano antes era de 11,2%. O número de desempregados chegou a 14 milhões de pessoas. **SETOR PÚBLICO:** Conforme informou o Banco Central, o setor público consolidado registrou superávit primário de R\$ 12,9 bilhões em abril. No ano registrou-se um superávit de R\$ 15,1 bilhões. Em doze meses o déficit acumulado alcançou R\$ 145,1 bilhões (2,29% do PIB). As despesas com juros nominais, em doze meses, totalizaram R\$ 437,1 bilhões (6,89% do PIB). Já o déficit nominal, que inclui o resultado com os juros, foi de R\$ 582,2 bilhões (9,18% do PIB), também em doze meses. A dívida bruta do governo geral (governo federal mais INSS mais governos regionais) alcançou em janeiro R\$ 4,55 trilhões (71,7% do PIB). **INFLAÇÃO:** O Instituto Brasileiro de Geografia e Estatística – IBGE divulgou que a inflação medida pelo Índice Nacional de Preços ao Consumidor Amplo (IPCA), subiu de abril para maio de 0,14% para 0,31%. No entanto, foi a menor taxa para o mês desde 2007. Em doze meses, a alta acumulada foi de 3,60% e no ano de 1,42%. A maior alta de preços foi no grupo habitação por conta da energia elétrica. Mas em junho, retorna a bandeira verde. Já o Índice Nacional de Preços ao Consumidor



TABOÃO PREV

Autarquia Previdenciária Município de Taboão da Serra Estado de São Paulo



(INPC), subiu 0,36% em maio, após a elevação de 0,08% em abril. Em doze meses a alta foi de 3,35% e no ano de 1,43%. JUROS: Em meio à crise, mas conforme o mercado financeiro esperava, o Copom decidiu de forma unânime reduzir a taxa Selic de 11,25% para 10,25% aa, na sua reunião no último dia de maio. No comunicado após o encontro, o BC se mostrou cauteloso com as incertezas políticas e indicou que pode reduzir de forma menos intensa a taxa na sua reunião de julho. CÂMBIO E SETOR EXTERNO: A taxa de câmbio dólar x real, denominada P-Tax 800 encerrou o mês de maio cotada em R\$ 3,2437, com uma valorização de 1,42% no mês. Em abril, as transações correntes, apresentaram superávit de US\$ 1,2 bilhão, acumulando em doze meses saldo negativo de US\$ 19,8 bilhões. Os Investimentos Estrangeiros Diretos – IED apresentaram um ingresso líquido de US\$ 5,6 bilhões no mês, as reservas internacionais terminaram fevereiro em US\$ 376,3 bilhões e a dívida externa bruta em US\$ 319,7 bilhões. A Balança Comercial, por sua vez, teve em maio de 2017 um superávit de US\$ 7,66 bilhões, o maior superávit para qualquer mês e acumula no ano um saldo de US\$ 29,03 bilhões, também recorde para o período. RENDA FIXA: Dos subíndices Anbima, que referenciam os fundos compostos por títulos públicos disponíveis para os RPPS, o melhor desempenho no mês de maio acabou sendo o do IRF-M 1, com alta de 0,91%, seguido do CDI, com 0,88% e do IDkA 2A (IPCA), com 0,45%. Em doze meses, o melhor desempenho foi o do IDkA 20A (IPCA) com 23,09%, seguido do IRF-M 1+ com alta de 19,18% e do IRF-M Total com alta de 17,45%. Destaque cabe para o investidor estrangeiro que em abril fez a maior compra de títulos do Tesouro Nacional desde novembro de 2015. RENDA VARIÁVEL: Para o Ibovespa, a queda no mês foi de 4,12%, mas ainda acumula no ano uma alta de 4,12% e de 27,95% em doze meses. Destaque também para o investidor estrangeiro que em maio foi o responsável pela compra líquida de R\$ 2,15 bilhões em ações no Brasil. PERSPECTIVAS – MERCADO INTERNACIONAL: As atenções no mercado internacional em junho se voltam para a reunião do FOMC, no próximo dia 14. Enquanto a revisão do PIB apontou um crescimento maior do que o inicialmente estimado no primeiro trimestre, o Livro Bege do FED



TABOÃO PREV

Autarquia Previdenciária Município de Taboão da Serra Estado de São Paulo



relatou um crescimento econômico entre moderado e lento na maioria das regiões dos EUA em maio. A confiança das empresas continuou a ser positiva, mas a incerteza com o governo Trump aumentou. Nesse contexto, não seria surpresa a manutenção da taxa básica de juros entre 0,75% e 1%. PERSPECTIVAS – MERCADO NACIONAL: Muito já foi dito sobre a crise política por que passamos e o grau de incerteza que reina por conta disso. Com os bons fundamentos macroeconômicos por enquanto em ritmo de melhora, a atenção do mercado financeiro se volta para o andamento das reformas, como a previdenciária, já aprovado nas comissões da Câmara e para a trabalhista, que ainda precisa ser votada no Senado. O comportamento relativamente calmo do mercado financeiro nos últimos dias reflete a percepção de que a agenda econômica do país segue em frente até com uma eventual mudança de governo. Mesmo que as reformas não passem da melhor forma, acreditamos na evolução positiva dos principais indicadores macroeconômicos, de forma a permitir a redução continuada das taxas de juros.

4º Leitura e acompanhamento da Ata da Reunião do Comitê de Investimentos: Os conselheiros do CMP acompanharam a leitura da Ata da 81ª Reunião Ordinária do Comitê de Investimentos realizada em 04/07/2017 e aprovaram todas as decisões constantes na referida ata.

5º Notificação Extrajudicial para a empresa construtora da sede da Taboãoprev: A Construtora SINGULAR LTDA, foi notificada extrajudicialmente e em 27/06/2017 encaminhou a Taboãoprev correspondência propondo uma vistoria com os autores do projeto e representantes da Taboãoprev para dirimir e elucidar as questões da notificação. A vistoria já está sendo agendada. Os conselheiros determinaram que a Taboãoprev faça uma solicitação de vistoria de risco junto a Defesa Civil.

6º CONVÊNIO da ASSOCIAÇÃO EDUCATIVA CAMPOS SALLES-“FACULDADES INTEGRADAS CAMPOS SALLES”: As FACULDADES INTEGRADAS CAMPOS SALLES, através de uma visita, propuseram a Taboãoprev a celebração de um convênio para concessão de “descontos” em cursos universitários ofertados pela Campos Salles, a todos os funcionários, aposentados, pensionistas (e respectivos dependentes) vinculados a




TABOÃOPREV


Autarquia Previdenciária Município de Taboão da Serra Estado de São Paulo




Taboãoprev, tal convênio não acarretará nenhum custo para a nossa autarquia, prevendo apenas a divulgação através de meios de comunicação. Após análise, os conselheiros solicitaram um parecer por escrito, da área jurídica da Taboãoprev. 7º Foi apresentado aos conselheiros pelo Superintendente a solicitação da prefeitura sobre o repasse do valor de R\$ 1.040.491,88 para a Taboãoprev, referente a licitação de venda da Folha de Pagamento. A prefeitura solicita manifestação sobre a possibilidade deste montante ser utilizado de maneira a amortizar o déficit atuarial. Após consulta ao Ministério da Previdência, através da resposta exarada no ofício CGACI/SRPPS/SPREV/MF N° 542/2017, foi informado que o repasse pode ser feito normalmente pois encontra respaldo na legislação federal, pois causará amortização de fato no déficit atuarial, que poderá ser constatada no próximo estudo atuarial. Caso a prefeitura queira fazer amortizar o déficit de imediato, através desse repasse, deverá editar legislação municipal específica para essa finalidade. Os membros do conselho solicitaram que a Taboãoprev informe a prefeitura sobre as possibilidades legais e proceda a cobrança do montante. Nada mais havendo a tratar, deu por encerrada a reunião às doze horas, na qual foi lavrada e assinada por mim Marta Ferreira Berlanga Secretária, pelo Presidente do Conselho Municipal de Previdência e por todos os presentes.




Mario da Silva Gomes
Presidente do Conselho




Marta Ferreira Berlanga
Secretária do Conselho




Lilian Guedes Sampaio
Conselheira



Silvonei Rogério Guedes
Conselheiro



Jose Geraldo Pita Marinho
Conselheiro




Jose Souza Ramos
Conselheiro




TABOÃOOPREV


Autarquia Previdenciária Município de Taboão da Serra Estado de São Paulo



Marcos Rogério Fregate Baraldi
Superintendente Autárquico



Daniel César
Diretor Administrativo e Financeiro



Eliana Bendini Lantyer
Diretora de Previdência



TABOÃO PREV

Autarquia Previdenciária



Rentabilidade acumulada das aplicações – Base Maio/2017

RENTABILIDADE	RENTABILIDADE	
	Mês	12 Meses
CAIXA BRASIL IRF-M TÍTULOS PÚBLICOS FI RENDA ...	0,30%	17,42%
TMJ IMA-B FI RENDA FIXA	0,58%	16,01%
CARTÃO DE COMPRAS SUPPLIERCARD FIDC SÊNIOR	1,07%	15,39%
CAIXA BRASIL IMA-B TÍTULOS PÚBLICOS FI RENDA ...	-1,19%	15,18%
BB IMA-B TÍTULOS PÚBLICOS FI RENDA FIXA PREVI...	-1,20%	15,11%
BRDESCO INSTITUCIONAL IMA-B TÍTULOS PÚBLICOS...	-1,24%	14,99%
SAFRA IMA FIC RENDA FIXA	-1,69%	14,15%
SANTANDER IRF-M 1 TÍTULOS PÚBLICOS FI RENDA F...	0,91%	13,70%
ITAÚ INSTITUCIONAL FI REFERENCIADO DI	0,93%	13,33%
BB PERFIL FIC RENDA FIXA PREVIDENCIÁRIO	0,92%	13,32%
CAIXA BRASIL FI RENDA FIXA REFERENCIADO DI LP	0,93%	13,27%
CAIXA BRASIL TÍTULOS PÚBLICOS FI RENDA FIXA L...	0,84%	13,10%
QUELUZ FI RENDA FIXA LP	0,90%	12,91%
BB IDKA 2 TÍTULOS PÚBLICOS FI RENDA FIXA PREV...	0,39%	12,32%
SANTANDER IMA B 5 TÍTULOS PUBLICOS FIC RENDA ...	0,05%	12,16%
QUEST YIELD FIC RENDA FIXA LP	-1,10%	11,91%
CAIXA BRASIL IPCA XVI FI RENDA FIXA CRÉDITO P...	0,67%	11,32%
IPCA + 6% a.a. (Meta Atuarial)	0,82%	9,78%
TREND BANK FOMENTO FIDC MULTISSETORIAL SÊNIOR ...	-2,46%	-17,55%

Handwritten signatures and initials in blue ink on the right margin.



TABOÃO PREV

Autarquia Previdenciária



Rentabilidade acumulada das aplicações – Base Maio/2017

ATIVOS	RENTABILIDADE	
	Mês	12 Meses
PARQUE DOM PEDRO SHOPPING CENTER FII - PQDP11	-3,03%	46,70%
ARX INCOME FI AÇÕES	-5,00%	31,64%
WESTERN ASSET US INDEX 500 FI MULTIMERCADO	2,21%	29,14%
AZ QUEST SMALL MID CAPS FIC AÇÕES	-4,66%	26,28%
ITAÚ FOF RPI 30 IBOVESPA ATIVO FIC AÇÕES	-4,19%	24,88%
AZ QUEST AÇÕES FIC AÇÕES	-5,74%	22,79%
GERAÇÃO FI AÇÕES	-6,10%	22,13%
GERAÇÃO FUTURO PROGRAMADO IBOVESPA ATIVO FI A...	-5,93%	21,72%
BTG PACTUAL CORPORATE OFFICE FUND FII - BR CR1...	1,00%	19,21%
BRZ VALOR FIC AÇÕES	-3,33%	17,22%
QUELUZ VALOR FI AÇÕES	-3,19%	14,55%
GERAÇÃO FUTURO DIVIDENDOS FI AÇÕES	-5,34%	13,90%
BTG PACTUAL ABSOLUTO INSTITUCIONAL FIC AÇÕES	-2,17%	13,79%
CAIXA VALOR DIVIDENDOS RPPS FIC AÇÕES	-3,31%	13,17%
BTG PACTUAL DIVIDENDOS FIC AÇÕES	-3,06%	9,80%
IPCA + 6% a.a. (Meta Atuarial)	0,82%	9,78%
BTG PACTUAL FUNDO DE FUNDOS FII - BCFF11B	1,21%	6,33%
CAIXA VALOR SMALL CAP RPPS FIC AÇÕES	-2,80%	5,76%
BTG PACTUAL FUNDO DE CRI FII - FEXC11	0,00%	2,32%
VECTOR QUELUZ LAJES CORPORATIVAS FII - VLJS12	0,00%	0,00%
ROMA AÇÕES FI AÇÕES	-0,46%	-8,02%
RB CAPITAL DESENVOLVIMENTO RESIDENCIAL II FII...	0,25%	-31,62%
ÁTICO GERAÇÃO DE ENERGIA FIP	-	-
BTG PACTUAL TIMBERLAND FUND I FICFIP	-	-
BRASIL PORTOS E ATIVOS LOGÍSTICOS FIP	-	-
CONQUEST FIP - FCCQ11	-	-



TABOÃO PREV

Autarquia Previdenciária



Acompanhamento dos Enquadramentos dos Investimentos conforme: Resolução nº 3.922/2010, 4.392/2014 e a Política de Investimentos de 2017 Base Maio/2017

Artigos - Renda Fixa	Resolução	Carteira	Carteira	Estratégia de Alocação Limite - 2017			GAP
	%	\$	%	Inferior	Alvo	Superior	Superior
				%	%	%	
Artigo 7º, Inciso I, Alínea "a"	100,00%	42.090.870,58	8,68%	0,00%	16,00%	16,00%	35.496.714,19
Artigo 7º, Inciso I, Alínea "b"	100,00%	189.640.412,25	39,11%	10,00%	26,00%	70,00%	149.805.271,13
Artigo 7º, Inciso III, Alínea "a"	80,00%	2.109.079,16	0,43%	5,00%	10,00%	60,00%	288.844.363,74
Artigo 7º, Inciso IV, Alínea "a"	30,00%	134.907.733,35	27,82%	5,00%	5,00%	30,00%	10.568.988,10
Artigo 7º, Inciso VI	15,00%	22.797.209,16	4,70%	5,00%	10,00%	15,00%	49.941.151,56
Artigo 7º, Inciso VII, Alínea "a"	5,00%	40.851,62	0,01%	0,00%	2,50%	5,00%	24.205.268,62
Artigo 7º, Inciso VII, Alínea "b"	5,00%	4.644.724,00	0,96%	0,00%	2,50%	5,00%	19.601.396,24
Total Renda Fixa	100,00%	396.230.880,12	81,71%	25,00%	72,00%	201,00%	
Artigos - Renda Variável	Resolução	Carteira	Carteira	Estratégia de Alocação - Limite - 2017			GAP
	%	\$	%	Inferior	Alvo	Superior	Superior
				%	%	%	
Artigo 8º, Inciso I	30,00%	9.774.880,15	2,02%	0,00%	3,00%	3,00%	4.772.791,99
Artigo 8º, Inciso III	15,00%	40.898.449,21	8,43%	5,00%	10,00%	12,00%	17.292.239,37
Artigo 8º, Inciso IV	5,00%	8.099.279,13	1,67%	2,00%	5,00%	5,00%	16.146.841,11
Artigo 8º, Inciso V	5,00%	14.185.665,63	2,93%	2,00%	5,00%	5,00%	10.060.454,61
Artigo 8º, Inciso VI	5,00%	15.238.212,92	3,14%	2,00%	5,00%	5,00%	9.007.907,32
Em Enquadramento - RV	0,00%	495.037,67	0,10%	0,00%	0,00%	0,00%	
Total Renda Variável	30,00%	88.691.524,71	18,29%	11,00%	28,00%	30,00%	

O GAP indica o valor que a Taboãoprev ainda pode investir em cada artigo das Resoluções nº 3.922/10 e 4.392/14.

As Resoluções nº 3.922/10 e 4.392/14 dispõem sobre as aplicações dos recursos dos Regimes Próprios de Previdência Social

Artigo 7º, Inciso I, Alínea A - Até 100% (cem por cento) em títulos de emissão do Tesouro Nacional, registrados no Sistema Especial de Liquidação e Custódia SELIC.
Artigo 7º, Inciso I, Alínea B - Até 100% (cem por cento) cotas de fundos de investimento, constituídos sob a forma de condomínio aberto, cujos regulamentos prevejam que suas respectivas carteiras sejam representadas exclusivamente pelos títulos definidos na alínea 'a' deste inciso e cuja política de investimento assuma o compromisso de buscar o retorno de um dos subíndices do Índice de Mercado Anbima (IMA) ou do Índice de Duração Constante Anbima (IDKA), com exceção de qualquer subíndice atrelado à taxa de juros de um dia.
Artigo 7º, Inciso III, Alínea A - Até 80% (oitenta por cento) cotas de fundos de investimento classificados como renda fixa ou como referenciados em indicadores de desempenho de renda fixa, constituídos sob a forma de condomínio aberto e cuja política de investimento assuma o compromisso de buscar o retorno de um dos subíndices do Índice de Mercado Anbima (IMA) ou do Índice de Duração Constante Anbima (IDKA), com exceção de qualquer subíndice atrelado à taxa de juros de um dia.
Artigo 7º, Inciso IV, Alínea A - Até 30% (trinta por cento) em cotas de fundos de investimento classificados como renda fixa ou como referenciados em indicadores de desempenho de renda fixa, constituídos sob a forma de condomínio aberto.
Artigo 7º, Inciso VI - Até 15% (quinze por cento) em cotas de fundos de investimento em direitos creditórios, constituídos sob a forma de condomínio aberto.
Artigo 7º, Inciso VII, Alínea A - Até 5% (cinco por cento) em cotas de fundos de investimento em direitos creditórios, constituídos sob a forma de condomínio fechado.
Artigo 7º, Inciso VII, Alínea B - Até 5% (cinco por cento) em cotas de fundos de investimento classificados como renda fixa ou como referenciados em indicadores de desempenho de renda fixa que contenham em sua denominação a expressão 'crédito privado'.
Artigo 8º, Inciso I - Até 30% (trinta por cento) em cotas de fundos de investimento constituídos sob a forma de condomínio aberto e classificados como referenciados que identifiquem em sua denominação e em sua política de investimento indicador de desempenho vinculado ao índice Ibovespa, IBRX ou IBRX-50.
Artigo 8º, Inciso III - Até 15% (quinze por cento) em cotas de fundos de investimento em ações, constituídos sob a forma de condomínio aberto, cujos regulamentos dos fundos determinem que as cotas de fundos de índices referenciados em ações que compõem suas carteiras estejam no âmbito dos índices previstos no inciso II deste artigo.
Artigo 8º, Inciso IV - Até 5% (cinco por cento) em cotas de fundos de investimento classificados como multimercado, constituídos sob a forma de condomínio aberto, cujos regulamentos determinem tratar-se de fundos sem alavancagem.
Artigo 8º, Inciso V - Até 5% (cinco por cento) em cotas de fundo de investimento em participações, constituídos sob a forma de condomínio fechado.
Artigo 8º, Inciso VI - Até 5% (cinco por cento) em cotas de fundos de investimento imobiliário, com cotas negociadas em bolsa de valores.

Taboãoprev – Autarquia Previdenciária do Município de Taboão da Serra

Rua Mario Latorre, 130 – Parque Pinheiros – CEP 06767-230 – Taboão da Serra – SP

Tels: (11) 4787-6029 / 4135-4977 / 4701-6344

www.taboaprev.com.br

3



TABOÃOPREV



Autarquia Previdenciária

Resultado das Aplicações Financeiras nos últimos 12 meses Base Maio/2017

Mês	Saldo Anterior	Aplicações	Resgates	Saldo no Mês	Retorno (R\$)	Retorno (%)	Meta (%)
Junho/16	414.502.816,07	3.330.000,00	2.671.718,34	422.489.801,36	7.328.703,63	1,77%	0,86%
Julho/16	422.489.801,36	7.273.000,00	5.583.063,59	435.066.846,27	10.887.108,50	2,57%	1,01%
Agosto/16	435.066.846,27	3.600.000,00	2.998.913,26	439.619.066,75	3.951.133,74	0,91%	0,98%
Setembro/16	439.619.066,75	8.270.000,00	7.697.539,68	445.138.966,54	4.947.439,47	1,12%	0,57%
Outubro/16	445.138.966,54	6.993.968,99	5.881.904,27	452.844.826,28	6.565.042,92	1,47%	0,72%
Novembro/16	452.844.826,28	43.620.000,00	42.889.605,37	448.568.060,99	-5.007.159,92	-1,10%	0,64%
Dezembro/16	448.568.060,99	7.970.000,00	6.813.817,67	455.190.351,32	5.466.108,00	1,22%	0,81%
Janeiro/17	455.190.351,32	30.550.000,00	26.427.562,12	468.272.437,62	8.959.648,42	1,95%	0,89%
Fevereiro/17	468.272.437,62	4.150.000,00	2.825.727,78	479.145.130,28	9.548.420,44	2,03%	0,75%
Março/17	479.145.130,28	4.170.000,00	3.049.666,64	484.195.506,55	3.902.601,40	0,81%	0,76%
Abril/17	484.195.506,55	3.900.000,00	2.158.629,15	486.485.254,92	548.560,09	0,11%	0,56%
Mai/17	486.485.254,92	4.200.000,00	2.956.648,71	484.922.404,83	-2.806.201,38	-0,58%	0,82
				20.180.287,91		4,39%	3,84%

Rentabilidade Acumulada no ano de 2017

20.180.287,91

4,39%

bs *ma* *ca* *ca* *ca*

Taboãoprev – Autarquia Previdenciária do Município de Taboão da Serra

Rua Mario Latorre, 130 – Parque Pinheiros – CEP 06767-230 – Taboão da Serra – SP

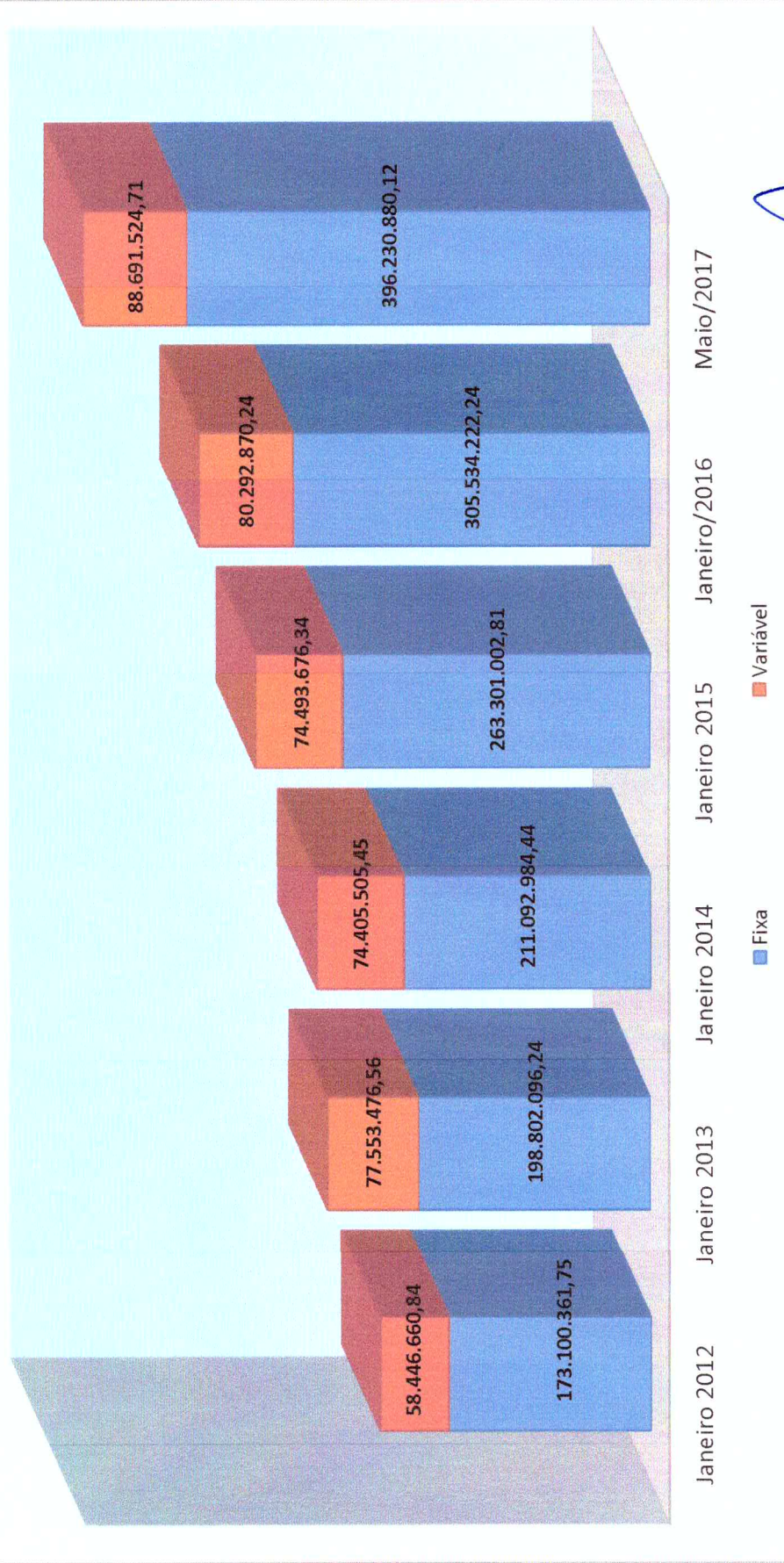
Tels: (11) 4787-6029 / 4135-4977 / 4701-6344

www.taboaoprev.com.br

4



Evolução dos Investimentos da TaboãoPrev de Jan/2012 à Maio/2017

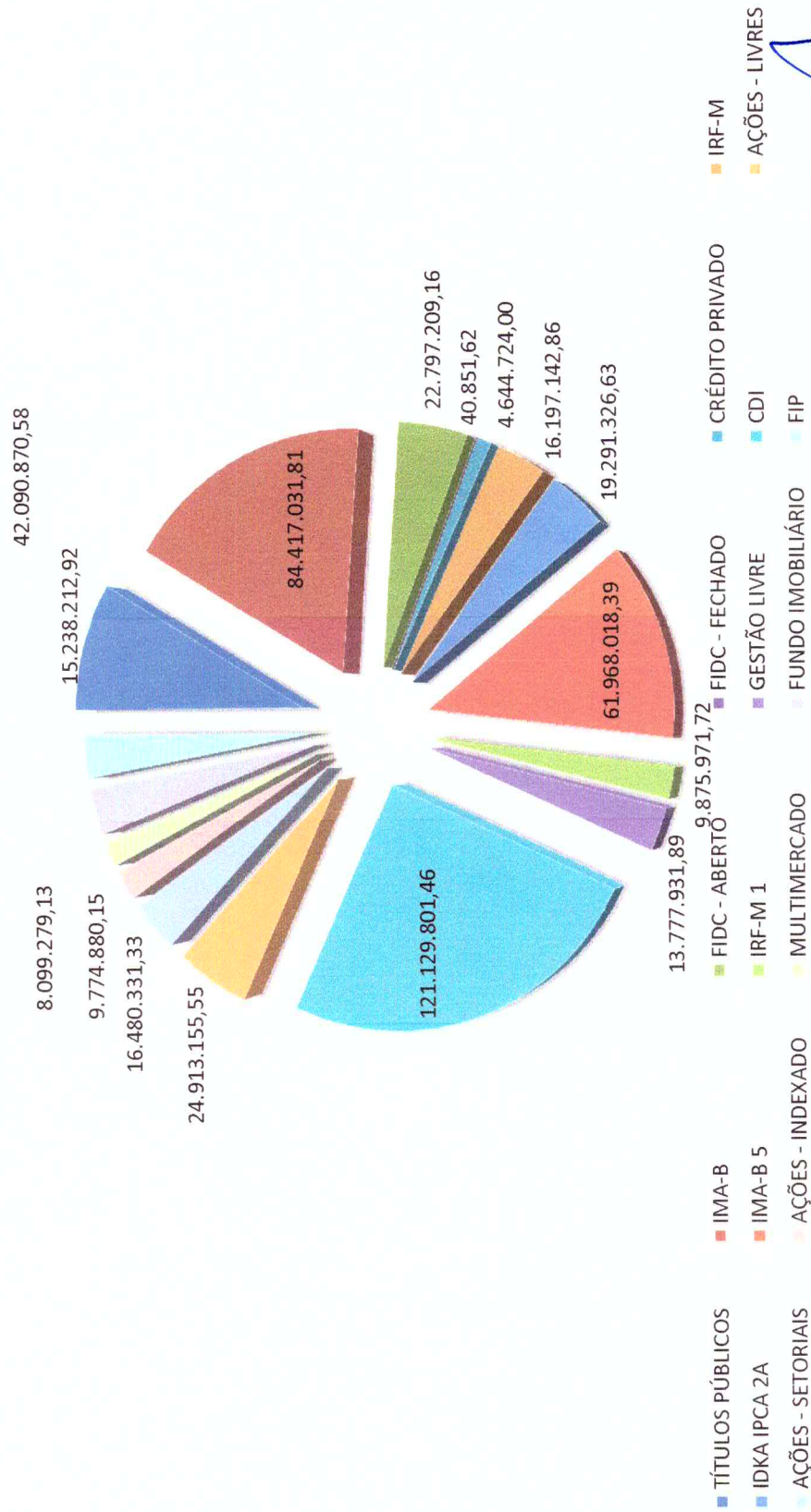


■ Fixa ■ Variável


Handwritten signatures and initials in blue ink.



Distribuição dos Investimentos - Maio/2017




bs.



Evolução dos Investimentos últimos 12 meses



[Handwritten signatures]



Comparativo da Meta Atuarial e Retorno da Carteira de Investimentos



Handwritten signatures and initials in blue ink.