



TABOÃOPREV

Autarquia Previdenciária Município de Taboão da Serra Estado de São Paulo



Ata da 111ª Reunião Ordinária do Conselho Municipal de Previdência da TABOÃOPREV – Quadriênio 2015/2019.

Ao primeiro dia do mês de fevereiro de dois mil e dezessete, às nove horas, se reuniram os membros do Conselho Municipal de Previdência na sede da TABOÃOPREV sito a Rua Mario Latorre, 130, no bairro denominado Pq. Pinheiros – Taboão da Serra – SP, aberta a reunião, pelo Presidente Sr. Mario da Silva Gomes, com o quórum legal, foi feita a leitura da pauta do dia: 1º Aprovação da Ata da reunião anterior; 2º Aprovação das Contas de Novembro e Dezembro de 2016 e Evolução dos Investimentos e Rentabilidade Acumuladas até Dezembro de 2016; 3º Avaliação econômica de Dezembro de 2016; 4º Aplicação dos recursos repassados pela Prefeitura Municipal de Taboão da Serra; 5º Aprovação “Demonstrativo de Receita, Despesa e Saldo de Dezembro de 2016, Balanço Financeiro, Balanço Orçamentário, Balanço Patrimonial e Demonstração das Variações Patrimoniais em 31/12/2016” da Taboãoprev – Autarquia Previdenciária do Município de Taboão da Serra e do ano de 2015; 6º Solicitação da AAPOPEN; 7º Outros Assuntos. Estavam presentes na reunião o Superintendente Autárquico Sr. Marcos Rogério Fregate Baraldi, a Diretora de Previdência Sra. Eliana Bendini Lantyer e o Diretor Administrativo e Financeiro Sr. Daniel César. De acordo com a pauta, ficou deliberado o que segue: **1º Aprovação da Ata da reunião anterior:** A Sra. Secretária fez a leitura da ata da reunião anterior, foi perguntado se alguém tinha algum adendo a fazer, não havendo manifesto, foi aprovado por todos os presentes; **2º Aprovação das Contas de Novembro e Dezembro de 2016 e Evolução dos Investimentos e Rentabilidade Acumuladas até Dezembro de 2016:** Aprovação das contas do mês de novembro e dezembro de dois mil e dezesseis, o Sr. Daniel César tomou a palavra e explicou aos conselheiros que até a presente data a Prefeitura Municipal de Taboão da Serra esta em dia com a contribuição Patronal e dos Servidores, na sequência o Diretor Financeiro explicou aos conselheiros o demonstrativo de Receita, Despesas e saldo, constatou-se saldo financeiro no valor de **R\$ 462.298.738,28** (Quatrocentos e Sessenta e Dois Milhões, Duzentos e Noventa e Oito Mil, Setecentos e Trinta e Oito Reais e Vinte e Oito Centavos), referentes à prestação de contas/saldo financeiro do mês de Dezembro de 2016, que, após a devida análise, foi aprovada por unanimidade de votos, o Conselho também apreciou a Evolução dos Investimentos e a Rentabilidade Acumulada das Aplicações que totalizam **R\$ 455.190.351,32** (Quatrocentos e Cinquenta e Cinco Milhões, Cento e Noventa Mil, Trezentos e Cinquenta e Um Reais e Trinta e Dois Centavos), distribuídos em Renda Fixa R\$ 368.327.282,66 e Renda Variável R\$ 86.863.068,66, com uma rentabilidade acumulada no ano de R\$ 60.072.334,12 equivalendo a um retorno de 15,44% no ano, sendo que a meta atuarial acumulada no ano está em 12,64%, ou seja, a Taboãoprev está com uma rentabilidade acumulada de 2,80% acima da meta



TABOÃO PREV

Autarquia Previdenciária Município de Taboão da Serra Estado de São Paulo



terminaram o mês em US\$ 372,8 bilhões e a dívida externa bruta em US\$ 333,8 bilhões. A Balança Comercial, por sua vez, teve no ano um superávit de US\$ 47,7 bilhões, o maior superávit da história. RENDA FIXA: Dos subíndices Anbima, que referenciam os fundos compostos por títulos públicos disponíveis para os RPPS, o melhor desempenho no mês de dezembro acabou sendo o do IDkA 20A (IPCA), com alta de 7,15%, seguido do IMA-B 5+, com 3,71%, e do IMA-B Total, com 2,91%. No ano, o melhor desempenho acumulado até setembro foi do IDkA 20A (IPCA) com 53,19%, seguido do IMA-B 5+ com 31,04% e do IRF-M 1+ com alta de 29,64%. RENDA VARIÁVEL: Para o Ibovespa, a queda no mês foi de 2,71%, no entanto, o resultado acumulado no ano foi de um expressivo ganho de 38,93%. PERSPECTIVAS - MERCADO INTERNACIONAL: Para o mercado internacional o evento mais aguardado no início de 2017 é a posse de Donald Trump como presidente dos EUA. De início, independentemente das medidas que venha anunciar, a volatilidade deve aumentar nos mercados financeiros. Já entre as medidas que poderão ser adotadas, que provocam expectativas positivas estão a desregulamentação de vários setores e o corte de impostos e do lado negativo possíveis rupturas também com questões fiscais e o acirramento de questões geopolíticas. MERCADO NACIONAL: No mercado local, além das expectativas com o novo governo norte-americano, as atenções estarão voltadas para a primeira reunião do Copom em 2017, em que maior agressividade na redução da taxa Selic poderá ser adotada, em função da atividade econômica ainda muito deprimida e das baixas taxas de inflação esperadas. **4º Aplicação dos recursos repassados pela Prefeitura Municipal de Taboão da Serra:** Frente aos aspectos econômicos ainda muito voláteis, sugerimos que a aplicação dos recursos repassados pela Prefeitura Municipal de Taboão da Serra, deve ser direcionada para ativos indexados ao IRF-M 1, IMA-B, IMA-B 5 ou IDKA/IPCA. **5º Aprovação das contas de 2015 e 2016:** Os membros do Conselho Municipal de Previdência, no cumprimento das disposições legais e estatutárias, tendo em vista a apresentação do **“Demonstrativo de Receita, Despesa e Saldo de Dezembro de 2016, Balanço Financeiro, Balanço Orçamentário, Balanço Patrimonial e Demonstração das Variações Patrimoniais em 31/12/2016”** da Taboãoprev – Autarquia Previdenciária do Município de Taboão da Serra e do parecer favorável emitido pelo Conselho Fiscal e encaminhado para este Conselho Municipal de Previdência elaborado, após apreciação dos mesmos, são de parecer favorável à sua aprovação. Os membros do Conselho Municipal de Previdência, também ressaltam que, no cumprimento das disposições legais e estatutárias, tendo em vista a apresentação do **“Demonstrativo de Receita, Despesa e Saldo de Dezembro de 2015, Balanço Financeiro, Balanço Orçamentário, Balanço Patrimonial e Demonstração das Variações Patrimoniais em 31/12/2015”** da Taboãoprev – Autarquia Previdenciária do Município de Taboão da Serra e do parecer favorável emitido pelo Conselho Fiscal e encaminhado para este Conselho Municipal de Previdência elaborado, após apreciação dos mesmos, são



TABOÃO PREV

Autarquia Previdenciária Município de Taboão da Serra Estado de São Paulo



atuarial em 2016. De acordo com as Resoluções nº 3.922/10 e 4.392/14 que dispõe sobre as aplicações dos recursos dos Regimes Próprios de Previdência Social, foi constatado que as aplicações estão sendo feitas de acordo com a legislação; **3º Avaliação Econômica de Dezembro de 2016: ATIVIDADE, EMPREGO E RENDA:** De acordo com o Banco Central, o IBC-Br, considerado uma prévia da evolução do PIB cedeu 0,48% em outubro, na comparação com setembro. Em doze meses a queda foi de 5,28%. Em 2016, o indicador não apresentou queda apenas nos meses de abril e junho. Por sua vez, a taxa de desemprego ficou em 11,9% no trimestre encerrado em novembro, conforme a Pnad Contínua. O contingente de desempregados atingiu 12,1 milhões de pessoas. A renda média de R\$ 2.032,00 apresentou queda real de 0,44% frente ao ano anterior. **SETOR PÚBLICO:** Conforme informou o Banco Central, o setor público consolidado registrou déficit primário de R\$ 39,1 bilhões em novembro. No ano, o déficit acumulado alcançou R\$ 85,1 bilhões e em doze meses de R\$ 156,8 bilhões (2,50% do PIB). As despesas com juros nominais, em doze meses, totalizaram R\$ 424,6 bilhões (6,78% do PIB). Já o déficit nominal, que inclui o resultado com os juros, foi de R\$ 581,4 bilhões (9,28% do PIB), também em doze meses. A dívida bruta do governo geral (governo federal mais INSS mais governos regionais) alcançou R\$ 4,42 trilhões (70,5% do PIB), elevando-se 1,0 p.p. em relação ao mês anterior. **INFLAÇÃO:** O Instituto Brasileiro de Geografia e Estatística – IBGE divulgou a inflação medida pelo Índice Nacional de Preços ao Consumidor Amplo (IPCA), que acelerou na passagem de novembro para dezembro, de 0,18% para 0,30%, mas ainda assim registrou a menor taxa para o mês de dezembro desde 2008. No ano, a alta acumulada foi de 6,29%. Esse resultado foi melhor do que o estimado pelo governo, pelo Banco Central, pelo FMI e pelo mercado, além de ter ficado abaixo do teto da meta que é 6,50%. Em dezembro o grupo alimentação e bebidas foi o destaque na pressão de alta e a energia elétrica na pressão de baixa. Já o Índice Nacional de Preços ao Consumidor (INPC), subiu 0,14% em dezembro e fechou 2016 com um aumento de 6,58%, após ter avançado 11,28% no ano anterior. **JUROS:** Em sua última reunião em 2016 o Copom reduziu a taxa Selic de 14% para 13,75% aa. Na ata da reunião, divulgada logo no início de dezembro, o comitê indicou que o ritmo de cortes da taxa deve acelerar em janeiro e minimizou as preocupações com o exterior. Afirmou que é razoável esperar uma intensificação do processo de flexibilização monetária caso a atividade econômica não dê sinais claros de retomada, posto que nesse caso as projeções de inflação devem se reduzir. **CÂMBIO E SETOR EXTERNO:** A taxa de câmbio dólar x real, denominada P-Tax 800 encerrou o mês de dezembro com o dólar cotado em R\$ 3,2591, com uma desvalorização de 4,05% no mês, de 16,54% no ano. Em novembro, as transações correntes, apresentaram déficit de US\$ 878 milhões, acumulando em doze meses, saldo negativo de US\$ 20,3 bilhões. Os Investimentos Estrangeiros Diretos – IED apresentaram um ingresso líquido de US\$ 8,8 bilhões, acumulando em doze meses, um saldo positivo de US\$ 78,9 bilhões. As reservas internacionais





TABOÃO PREV


Autarquia Previdenciária Município de Taboão da Serra Estado de São Paulo




de parecer favorável à sua aprovação; 6º Solicitação da AAPOPEN: A Associação dos Aposentados e Pensionistas da Taboãoprev solicitou nesta data, uma lista com nome, endereço e CEP de aposentados e pensionistas que não sejam associados da AAPOPEN, com objetivo de oferecer assistência e o projeto de entretenimento da referida associação. Os membros do Conselho, após votação: 4 contra e 2 a favor (Conselheiros Lilian e Pita), não autorizaram a divulgação dessa lista, sugeriram que no recadastramento anual, conste um item em que os aposentados e pensionistas, autorizem a divulgação de seus dados para a AAPOPEN. Nada mais havendo a tratar, deu por encerrada a reunião às doze horas, na qual foi lavrada e assinada por mim Marta Ferreira Berlanga Secretária, pelo Presidente do Conselho Municipal de Previdência e por todos os presentes.



Mario da Silva Gomes
Presidente do Conselho



Marta Ferreira Berlanga
Secretária do Conselho


Lilian Guedes Sampaio
Conselheira



Silvonei Rogério Guedes
Conselheiro


Jose Geraldo Pita Marinho
Conselheiro


Jose Souza Ramos
Conselheiro


Marcos Rogério Fregate Baraldi
Superintendente Autárquico


Daniel César
Diretor Administrativo e Financeiro


Eliana Bendini Lantyer
Diretora de Previdência



TABOÃOPREV

Autarquia Previdenciária



Rentabilidade acumulada das aplicações – Base Dezembro/2016

ATIVOS	RENTABILIDADE	
	Mês	Ano
CAIXA BRASIL IMA-B TÍTULOS PÚBLICOS FI RENDA ...	2,88%	24,56%
BRDESCO INSTITUCIONAL IMA-B TÍTULOS PÚBLICOS...	2,89%	24,55%
BB IMA-B TÍTULOS PÚBLICOS FI RENDA FIXA PREVI...	2,89%	24,52%
CAIXA BRASIL IRF-M TÍTULOS PÚBLICOS FI RENDA ...	1,81%	23,26%
SAFRA IMA FIC RENDA FIXA	2,75%	22,47%
CAIXA BRASIL IPCA XVI FI RENDA FIXA CRÉDITO P...	1,21%	16,84%
OURINVEST SUPPLIERCARD FIDC SÊNIOR	1,29%	16,27%
SANTANDER IMA B 5 TÍTULOS PUBLICOS FIC RENDA ...	1,38%	15,27%
TMJ IMA-B FI RENDA FIXA	2,29%	15,21%
BB IDKA 2 TÍTULOS PÚBLICOS FI RENDA FIXA PREV...	1,25%	14,89%
SANTANDER IRF-M 1 TÍTULOS PÚBLICOS FI RENDA F...	1,18%	14,60%
ITAÚ INSTITUCIONAL FI REFERENCIADO DI	1,12%	14,07%
CAIXA BRASIL TÍTULOS PÚBLICOS FI RENDA FIXA L...	1,11%	14,04%
CAIXA BRASIL FI RENDA FIXA REFERENCIADO DI LP	1,11%	14,00%
BB PERFIL FIC RENDA FIXA PREVIDENCIÁRIO	1,13%	13,88%
QUELUZ FI RENDA FIXA LP	1,11%	13,88%
QUEST YIELD FIC RENDA FIXA LP	1,38%	13,76%
IPCA + 6,00% ao ano (Benchmark)	0,81%	12,64%
TREND BANK FOMENTO FIDC MULTISSETORIAL SÊNIOR ...	-3,64%	-19,01%
OURINVEST VEÍCULOS II FIDC SÊNIOR 3	1,38%	-61,11%

Taboãoprev – Autarquia Previdenciária do Município de Taboão da Serra

Rua Mario Latorre, 130 – Parque Pinheiros – CEP 06767-230 – Taboão da Serra – SP
Tels: (11) 4787-6029 / 4135-4977 / 4701-6344
www.taboaoprev.com.br



Rentabilidade acumulada das aplicações – Base Dezembro/2016

ATIVOS	RENTABILIDADE	
	Mês	Ano
PARQUE DOM PEDRO SHOPPING CENTER FII - PQDP11	-2,18%	37,35%
ARX INCOME FI AÇÕES	-4,40%	32,55%
ITAÚ FOF RPI 30 IBOVESPA ATIVO FIC AÇÕES	-1,47%	30,93%
AZ QUEST AÇÕES FIC AÇÕES	-1,78%	25,97%
BRZ VALOR FIC AÇÕES	-0,95%	25,11%
WESTERN ASSET US INDEX 500 FI MULTIMERCADO	3,16%	22,78%
AZ QUEST SMALL MID CAPS FIC AÇÕES	2,26%	20,08%
QUELUZ VALOR FI AÇÕES	-0,51%	18,87%
BTG PACTUAL ABSOLUTO INSTITUCIONAL FIC AÇÕES	-1,23%	18,32%
BTG PACTUAL DIVIDENDOS FIC AÇÕES	-1,02%	18,27%
IPCA + 6,00% ao ano (Benchmark)	0,81%	12,64%
CAIXA VALOR DIVIDENDOS RPPS FIC AÇÕES	-0,53%	12,37%
BTG PACTUAL FUNDO DE CRI FII - FEXC11B	2,07%	9,36%
GERAÇÃO FI AÇÕES	2,55%	5,87%
GERAÇÃO FUTURO PROGRAMADO IBOVESPA ATIVO FI A...	1,42%	5,01%
BTG PACTUAL CORPORATE OFFICE FUND FII - BR CR1...	3,52%	2,19%
GERAÇÃO FUTURO DIVIDENDOS FI AÇÕES	2,22%	-1,64%
ROMA AÇÕES FI AÇÕES	-0,61%	-5,25%
CAIXA VALOR SMALL CAP RPPS FIC AÇÕES	1,28%	-20,85%
BTG PACTUAL FUNDO DE FUNDOS FII - BCFF11B	2,13%	-
VECTOR QUELUZ LAJES CORPORATIVAS FII - VLJS11	0,00%	-
RB CAPITAL DESENVOLVIMENTO RESIDENCIAL II FII...	-12,00%	-
CONQUEST FIP - FCCQ11	-	-
BRASIL PORTOS E ATIVOS LOGÍSTICOS FIP	-	-
BTG PACTUAL TIMBERLAND FUND I FICFIP	-	-
ÁTICO GERAÇÃO DE ENERGIA FIP	-	-

**Acompanhamento dos Enquadramentos dos Investimentos conforme:
Resolução nº 3.922/2010, 4.392/2014 e a Política de Investimentos de 2016**



TABOÃOOPREV

Autarquia Previdenciária



Base Dezembro/2016

ENQUADRAMENTOS	Resolução 3.922/2010 e 4.392/2014	Política de Investimentos	Base: Dezembro de 2016		
			Total Artigo	% PL	GAP
Artigos - Renda Fixa	Limite	Limite	Total Artigo	% PL	GAP
Artigo 7º, Inciso I, Alínea " a "	100,00%	25,00%	64.274.008,63	14,12%	49.523.579,20
Artigo 7º, Inciso I, Alínea " b "	100,00%	55,00%	143.818.937,24	31,60%	83.776.238,42
Artigo 7º, Inciso III, Alínea " a "	80,00%	40,00%	2.003.276,88	0,44%	180.072.863,65
Artigo 7º, Inciso IV, Alínea " a "	30,00%	30,00%	130.954.553,11	28,77%	5.602.552,29
Artigo 7º, Inciso VI	15,00%	8,00%	21.598.641,15	4,74%	14.816.586,96
Artigo 7º, Inciso VII, Alínea " a "	5,00%	3,00%	1.236.012,15	0,27%	12.419.698,39
Artigo 7º, Inciso VII, Alínea " b "	5,00%	4,00%	4.441.853,50	0,98%	13.765.760,55
Total Renda Fixa	100,00%	160,00%	368.327.282,66	80,92%	
Artigos - Renda Variável	Limite	Limite	Total Artigo	% PL	GAP
Artigo 8º, Inciso I	30,00%	4,00%	9.884.813,03	2,17%	17.426.608,05
Artigo 8º, Inciso III	15,00%	12,00%	40.212.859,06	8,83%	28.065.693,64
Artigo 8º, Inciso IV	5,00%	5,00%	7.230.583,17	1,59%	15.528.934,40
Artigo 8º, Inciso V	5,00%	5,00%	15.250.927,85	3,35%	7.508.589,72
Artigo 8º, Inciso VI	5,00%	5,00%	13.777.301,08	3,03%	8.982.216,49
Em Enquadramento			506.584,47	0,11%	
Total Renda Variável	30,00%	31,00%	86.863.068,66	19,08%	

O GAP indica o valor que a Taboãoprev ainda pode investir em cada artigo das Resoluções nº 3.922/10 e 4.392/14.

As Resoluções nº 3.922/10 e 4.392/14 dispõem sobre as aplicações dos recursos dos Regimes Próprios de Previdência Social

Artigo 7º, Inciso I, Alínea A - Até 100% (cem por cento) em títulos de emissão do Tesouro Nacional, registrados no Sistema Especial de Liquidação e Custódia SELIC.
Artigo 7º, Inciso I, Alínea B - Até 100% (cem por cento) cotas de fundos de investimento, constituídos sob a forma de condomínio aberto, cujos regulamentos prevejam que suas respectivas carteiras sejam representadas exclusivamente pelos títulos definidos na alínea 'a' deste inciso e cuja política de investimento assuma o compromisso de buscar o retorno de um dos subíndices do Índice de Mercado Anbima (IMA) ou do Índice de Duração Constante Anbima (IDkA), com exceção de qualquer subíndice atrelado à taxa de juros de um dia.
Artigo 7º, Inciso III, Alínea A - Até 80% (oitenta por cento) cotas de fundos de investimento classificados como renda fixa ou como referenciados em indicadores de desempenho de renda fixa, constituídos sob a forma de condomínio aberto e cuja política de investimento assuma o compromisso de buscar o retorno de um dos subíndices do Índice de Mercado Anbima (IMA) ou do Índice de Duração Constante Anbima (IDkA), com exceção de qualquer subíndice atrelado à taxa de juros de um dia.
Artigo 7º, Inciso IV, Alínea A - Até 30% (trinta por cento) em cotas de fundos de investimento classificados como renda fixa ou como referenciados em indicadores de desempenho de renda fixa, constituídos sob a forma de condomínio aberto.
Artigo 7º, Inciso VI - Até 15% (quinze por cento) em cotas de fundos de investimento em direitos creditórios, constituídos sob a forma de condomínio aberto.
Artigo 7º, Inciso VII, Alínea A - Até 5% (cinco por cento) em cotas de fundos de investimento em direitos creditórios, constituídos sob a forma de condomínio fechado.
Artigo 7º, Inciso VII, Alínea B - Até 5% (cinco por cento) em cotas de fundos de investimento classificados como renda fixa ou como referenciados em indicadores de desempenho de renda fixa que contenham em sua denominação a expressão 'crédito privado'.
Artigo 8º, Inciso I - Até 30% (trinta por cento) em cotas de fundos de investimento constituídos sob a forma de condomínio aberto e classificados como referenciados que identifiquem em sua denominação e em sua política de investimento indicador de desempenho vinculado ao índice Ibovespa, IBRX ou IBrX-50.
Artigo 8º, Inciso III - Até 15% (quinze por cento) em cotas de fundos de investimento em ações, constituídos sob a forma de condomínio aberto, cujos regulamentos dos fundos determinem que as cotas de fundos de índices referenciados em ações que compõem suas carteiras estejam no âmbito dos índices previstos no inciso II deste artigo.
Artigo 8º, Inciso IV - Até 5% (cinco por cento) em cotas de fundos de investimento classificados como multimercado, constituídos sob a forma de condomínio aberto, cujos regulamentos determinem tratar-se de fundos sem alavancagem.
Artigo 8º, Inciso V - Até 5% (cinco por cento) em cotas de fundo de investimento em participações, constituídos sob a forma de condomínio fechado.
Artigo 8º, Inciso VI - Até 5% (cinco por cento) em cotas de fundos de investimento imobiliário, com cotas negociadas em bolsa de valores.



TABOÃOPREV

Autarquia Previdenciária

Resultado das Aplicações Financeiras nos últimos 12 meses Base Dezembro/2016

Mês	Saldo Anterior	Aplicações	Resgates	Saldo no Mês	Retorno (R\$)	Retorno (%)	Meta (%)
Janeiro/16	379.945.956,67	9.090.000,00	3.006.564,28	385.827.092,48	-202.299,91	-0,05%	1,74%
Fevereiro/16	385.827.092,48	13.980.000,00	12.720.000,00	393.183.181,25	6.096.088,77	1,57%	1,34%
Março/16	393.183.181,25	11.664.000,00	9.679.530,21	403.995.522,63	8.827.871,59	2,23%	0,94%
Abril/16	403.995.522,63	3.757.000,00	2.747.000,00	413.215.446,87	8.209.924,24	2,03%	1,08%
Maior/16	413.215.446,87	53.373.079,98	52.373.079,98	414.502.816,07	230.457,47	0,06%	1,27%
Junho/16	414.502.816,07	3.330.000,00	2.671.718,34	422.489.801,36	7.328.703,63	1,77%	0,86%
Julho/16	422.489.801,36	7.273.000,00	5.583.063,59	435.066.846,27	10.887.108,50	2,57%	1,01%
Agosto/16	435.066.846,27	3.600.000,00	2.998.913,26	439.619.066,75	3.951.133,74	0,91%	0,98%
Setembro/16	439.619.066,75	8.270.000,00	7.697.539,68	445.138.966,54	4.947.439,47	1,12%	0,57%
Outubro/16	445.138.966,54	6.993.968,99	5.881.904,27	452.844.826,28	6.565.042,92	1,47%	0,72%
Novembro/16	452.844.826,28	43.620.000,00	42.889.605,37	448.568.060,99	-5.007.159,92	-1,10%	0,64%
Dezembro/16	448.568.060,99	7.970.000,00	6.813.817,67	455.190.351,32	5.466.108,00	1,22%	0,81%
Rentabilidade Acumulada no ano de 2016					60.072.334,12	15,45%	12,64%

Taboãoprev – Autarquia Previdenciária do Município de Taboão da Serra

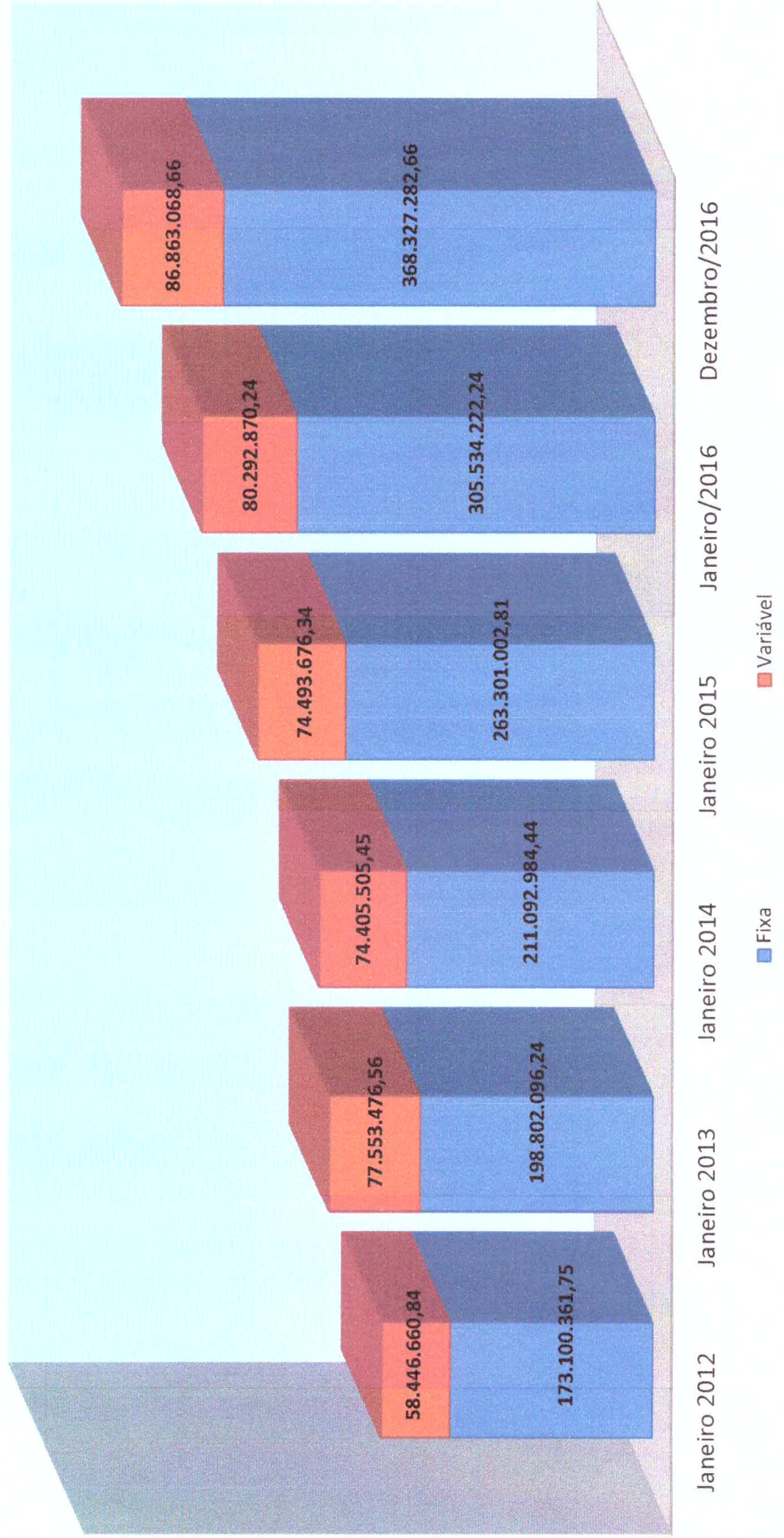
Rua Mario Latorre, 130 – Parque Pinheiros – CEP 06767-230 – Taboão da Serra – SP

Telex: (11) 4787-6029 / 4135-4977 / 4701-6344

www.taboaoprev.com.br



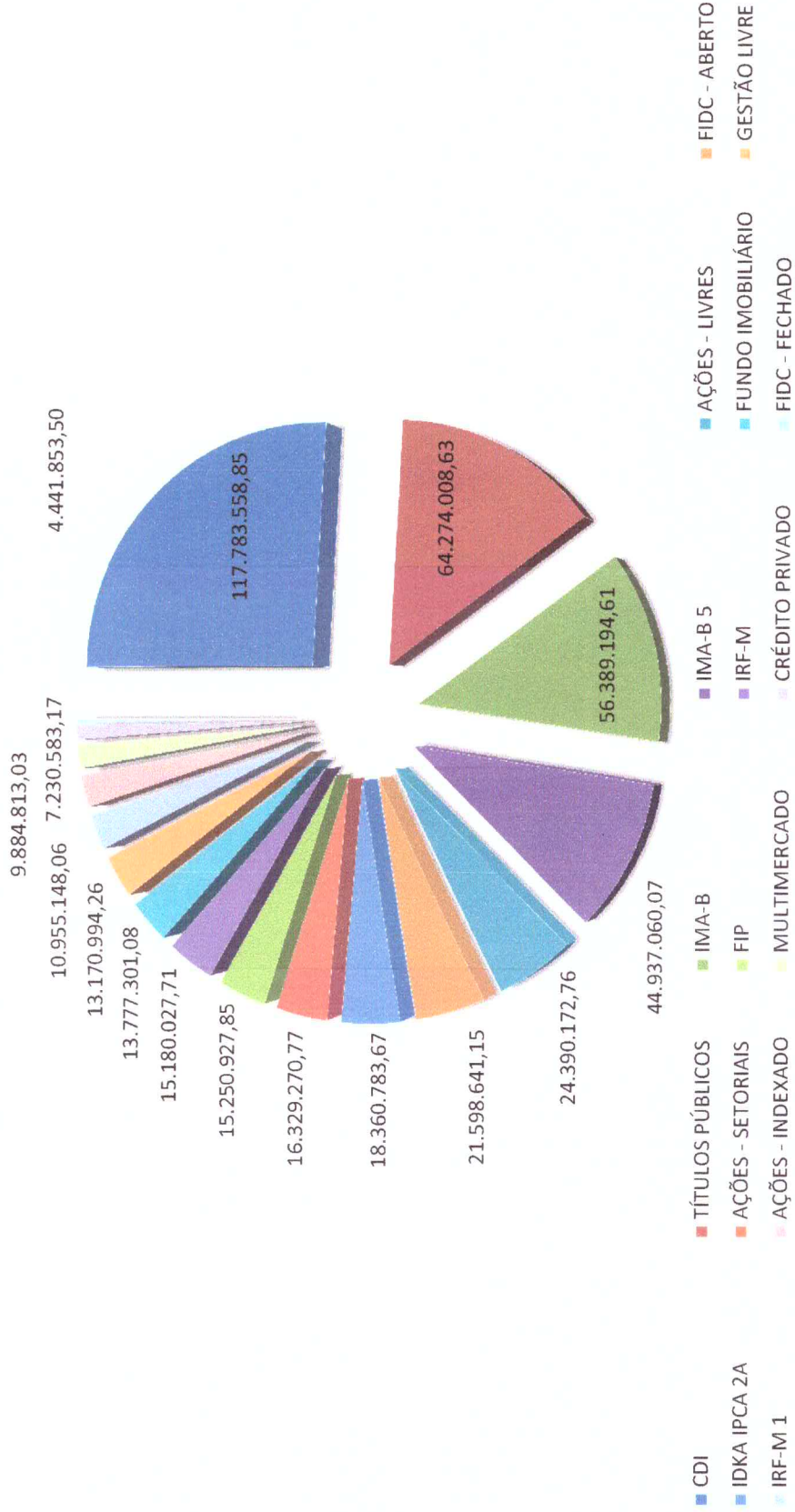
Evolução dos Investimentos da TaboãoPrev de Jan/2012 à Dez/2016



Handwritten signatures and initials in blue ink, including a large 'S' and 'K' at the top left, and several other initials and a signature at the top right.




Distribuição dos Investimentos - Dezembro/2016



Handwritten signatures and initials in blue ink.



Evolução dos Investimentos últimos 12 meses



8


Handwritten signatures and initials in blue ink.

Handwritten signature in blue ink.



Handwritten signatures and initials in blue ink at the top of the page.

Comparativo da Meta Atuarial e Retorno da Carteira de Investimentos



	jan/16	fev/16	mar/16	abr/16	mai/16	jun/16	jul/16	ago/16	set/16	out/16	nov/16	dez/16
Retorno	-0,05%	1,57%	2,23%	2,03%	0,06%	1,77%	2,57%	0,91%	1,12%	1,47%	-1,10%	1,22%
Meta Atuarial (%)	1,74%	1,34%	0,94%	1,08%	1,27%	0,86%	1,01%	0,98%	0,57%	0,72%	0,64%	0,81%
IPCA%	1,27%	0,90%	0,43%	0,61%	0,78%	0,35%	0,52%	0,44%	0,08%	0,26%	0,18%	0,30%