



ATA DA 111ª REUNIÃO ORDINÁRIA DO CONSELHO FISCAL DA TABOÃOOPREV – AUTARQUIA PREVIDENCIÁRIA DO MUNICÍPIO DE TABOÃO DA SERRA – MANDATO DO QUADRIÊNIO 2019/2023.

Aos vinte e nove dias do mês de Julho de 2020, às 14:00 horas, através de uma reunião on-line, devido a quarentena da pandemia de Covid-19, reuniram-se os membros do Conselho Fiscal **Marta Ferreira Berlanga** – Presidente do Conselho Fiscal, **Jair José dos Santos** – Secretário do Conselho Fiscal, **Silvonei Rogério Guedes** – Conselheiro e **Thomaz Martin Gonçalves Oyamaguchi** - Conselheiro. Estavam presentes na reunião o Superintendente Autárquico Sr. Marcos Rogério Fregate Baraldi, o Diretor Administrativo e Financeiro Sr. Daniel César e a Diretora de Previdência Sra. Eliana Bendini Lantyer, após a confirmação das presenças, a Sra. Marta Ferreira Berlanga, convidou o conselheiro Jair José dos Santos para secretariar a reunião, que leu a pauta do dia: 1º Aprovação da Ata da reunião anterior; 2º Avaliação Econômica do mês de Junho de 2020; 3º Avaliação da Carteira de Investimentos do mês de Junho de 2020; 4º Aprovação das contas do mês de Junho de 2020; 5º Outros Assuntos. De acordo com a pauta, ficou deliberado o que segue: 1º **Aprovação da Ata da reunião anterior:** Foi feita a leitura da ata da reunião anterior, foi perguntado se alguém tinha algum adendo a fazer, não havendo nada a acrescentar, a referida ata foi aprovada por todos os presentes; 2º **AVALIAÇÃO ECONÔMICA DE JUNHO DE 2020: Retrospectiva:** Os ativos de risco fecharam a semana em queda, com as tensões políticas envolvendo as duas grandes potências econômicas mundiais, EUA e China, no radar dos investidores e levando preocupações diante do nível da agressividade diplomática. Na quarta-feira, os EUA determinaram o fechamento do consulado chinês em Huston, no estado do Texas. Ao justificar o ato, o Departamento de Estado americano afirmou que a medida tem por objetivo proteger a propriedade intelectual e as informações privadas dos americanos, após dois hackers chineses serem suspeitos de roubar informações sobre projetos de vacinas contra o "coronavírus". Em retaliação, a China determinou o fechamento do consulado dos EUA em Chengdu, na província de Sichuan, no sudoeste da China. No campo da economia, destaque para a divulgação de um pacote de ajuda bilionário pelos governos dos países que integram a União Europeia. Pelo acordo, será criado um fundo de 750 bilhões de euros, equivalente a R\$ 4,6 trilhões, dos quais metade será direcionada para os países mais afetados economicamente pela pandemia. Destaque para a divulgação do índice de gerente de compras (PMI, na sigla em inglês) em algumas regiões. Nos EUA, foi divulgado que o PMI composto, que engloba os setores industrial e de



serviços, avançou a 50,0 pontos em julho, ante 47,9 pontos em junho, marcando o fim de cinco contrações mensais consecutivas. O número foi puxado pelo setor industrial, que registrou 51,3 pontos no mês. Na zona do euro, o PMI composto preliminar subiu de 48,5 pontos em junho para 54,8 pontos, nível mais alto desde meados de 2018 e bem acima da expectativa de 51,1 pontos. Do lado da demanda, o Reino Unido reportou que as vendas no varejo subiram 13,9% em junho, na comparação com o mês anterior, acima da expectativa do mercado, porém é fato que o consumo está bem abaixo dos níveis anteriores a pandemia. Para os mercados de ações internacionais, a semana foi de desvalorizações. Enquanto o Dax, índice da bolsa alemã, recuou -0,63%, e o FTSE-100, da bolsa inglesa, desvalorizou -2,65%, o índice SP 500, da bolsa norte-americana, caiu -0,28% e o Nikkei 225, da bolsa japonesa, avançou 0,24%. No Brasil, conforme divulgou o IBGE, o IPCA-15, considerado a prévia da inflação oficial, ficou em 0,30% em julho, abaixo das expectativas do mercado que apontavam alta entre 0,40% a 0,55%. O número foi puxado pela alta dos combustíveis. Dos nove grupos de produtos e serviços pesquisados, cinco apresentaram alta em julho, sendo que o maior impacto (0,22 ponto percentual) e a maior variação positiva (1,11%) vieram dos Transportes, que teve alta após quatro meses de quedas. Em junho, a alta havia sido de 0,02%. No ano, o IPCA-15 acumula alta de 0,67% e, nos últimos 12 meses, a variação acumulada é de 2,13%. A confiança dos consumidores manteve em julho a tendência de recuperação, motivada principalmente pela melhora das expectativas em relação à economia. Conforme divulgou a FGV, o Índice de Confiança do Consumidor, que mede a disposição do consumidor em comprar e demandar produtos e serviços, subiu 7,7 pontos em julho, para 78,8 pontos. Após três meses em alta, o índice agora está 9,0 pontos abaixo de fevereiro, último mês antes de a pandemia atingir a economia brasileira. No campo político, repercutiu sobre o mercado a proposta de reforma tributária, apresentada pelo ministro da Economia, Paulo Guedes, ao Congresso Nacional. Pela proposta em primeira fase, o governo quer unificar o PIS/Cofins em um único imposto, denominado CBS - Contribuição sobre Operações com Bens e Serviços. O texto base recebeu críticas de diversos setores, principalmente sobre aumento da carga tributária. Para a bolsa brasileira a semana foi de queda, acompanhando os movimentos das bolsas internacionais. O Ibovespa encerrou a semana com recuo de -0,49%, aos 102.381 pontos, acumulando valorização de 7,71% no mês, e desvalorização de -11,47% no ano. O dólar comercial encerrou a sessão de sexta-feira cotado a R\$ 5,2070 para a venda. Na semana, a moeda recuou -3,26% frente ao real, enquanto no ano acumula alta de 29,76%. Já o IMA-B Total encerrou a



semana avançando 0,34%, enquanto no mês acumula alta de 3,19% e no ano valorização de 1,48%. Em 12 meses a valorização é de 6,88%. **Relatório Focus:** No Relatório Focus revelado hoje, os economistas que militam no mercado financeiro ajustaram as estimativas para a inflação deste ano, ainda em meio à economia doméstica fragilizada. O documento revela que a expectativa, na mediana das projeções, para o IPCA deste ano foi reduzida para mantida em 1,67%, ante projeção de 1,72% uma semana atrás. Um mês atrás a previsão para o IPCA deste ano era de 1,63%. O resultado continua distante da meta de inflação fixada pelo CMN para este ano, de 4,00%. Para 2021, o mercado financeiro manteve pela sexta semana seguida a expectativa de que a inflação encerre o ano em 3,00%. Em 2021, a meta central de inflação é de 3,75% e será oficialmente cumprida se o índice oscilar de 2,25% a 5,25%. Para a Selic, o mercado manteve pela quarta semana consecutiva a estimativa de que a taxa encerre o ano em 2,00% ao ano. O número projeta um novo corte da Selic na próxima reunião do Copom, em agosto, o que implicaria em uma redução de 0,25 ponto percentual frente ao atual patamar. Para o encerramento de 2021, a previsão para a taxa Selic foi mantida em 3,00% pela sexta semana consecutiva. Entre os economistas que mais acertam as previsões, reunidos no chamado "top 5", as estimativas para a taxa Selic ao final do ano foram reduzidas para 1,88% na mediana das coletas. Para 2021 as apostas são de que a taxa Selic encerre o ano em 2,25% na mediana das coletas. Os analistas do mercado financeiro voltaram a reduzir a expectativa de contração da economia brasileira medida pelo PIB. O mercado estima que o PIB brasileiro encolha -5,77% neste ano, ante expectativa de -5,95% uma semana atrás. Há quatro semanas, a estimativa era de queda de -6,54%. Para 2021, o mercado financeiro manteve a previsão de expansão do PIB pela nona semana consecutiva em 3,50%. Em junho, o Bacen atualizou, por meio do Relatório Trimestral de Inflação (RTI), sua projeção para o PIB em 2020, de variação zero para retração de -6,4%. O documento mostrou que a projeção dos economistas para o câmbio ao final de 2020 foi mantida em R\$ 5,20 pela sexta semana seguida. Para 2021, a projeção para o câmbio foi mantida em R\$ 5,00. Um mês atrás a projeção para o câmbio era de R\$ 5,00. Para o Investimento Estrangeiro Direto, caracterizado pelo interesse duradouro do investimento na economia, o mercado manteve a projeção de queda no ingresso de recursos de fora do país. A mediana das previsões para 2020 é de um ingresso de US\$ 53,95 bilhões, mesmo número da semana anterior, enquanto que para 2021 a expectativa foi mantida em US\$ 64,10 bilhões. Há quatro semanas, a estimativa



era de ingressos da ordem de US\$ 57,50 bilhões e US\$ 72,50 bilhões, respectivamente.

Relatório de Mercado – Focus – 03/07/2020			
		2020	2021
IPCA(%)	→	1,63	→ 3,00
IGP-M (%)	↑	6,25	→ 4,00
Meta Taxa de Câmbio – Fim do Período (R\$/US\$)	→	5,20	↑ 5,05
Meta Taxa SELIC – Fim do Período (% a.a.)	→	2,00	→ 3,00
PIB (% crescimento)	↑	-6,50	→ 3,50
Produção Industrial (% crescimento)	↓	-8,10	→ 4,00
Balança Comercial (US\$ bilhões)	↑	53,45	↑ 55,25
Investimento Estrangeiro Direto (US\$ bilhões)	↓	55,00	↓ 70,00

Fonte: Banco Central

↓ Redução      → Estabilidade      ↑ Elevação

**Perspectiva:** Os mercados de risco mantêm certo otimismo, com os investidores na expectativa do anúncio de um pacote de estímulos econômicos que está em discussão no Congresso dos EUA. Conforme informou o secretário do Tesouro americano, Steven Mnuchin, o texto, de autoria dos Republicanos, prevê uma ajuda de US\$ 1 trilhão. No final do mês vence o prazo da ajuda aos cidadãos mais vulneráveis, que inclui cerca de 30 milhões de americanos desempregados, e a prorrogação depende da aprovação do pacote no Congresso. Ainda por lá, os investidores estarão de olho na reunião do comitê de política monetária do Federal Reserve (Fed, na sigla em inglês), que divulga na quarta-feira sua decisão sobre política monetária, com a estimativa dos analistas apontando para manutenção da taxa de juros no atual patamar, em torno de zero. O mercado também mantém suas atenções ao clima de tensão entre EUA e China, após a ação americana de fechar o consulado chinês em Huston, e a imediata reação chinesa na mesma moeda. Os investidores ficarão atentos para possíveis novas medidas, no que está sendo chamado de "guerra fria" entre as duas nações. Na agenda de indicadores, destaque especial para a divulgação do PIB do segundo trimestre dos EUA, com estimativa de queda anualizada de 35%, segundo dados compilados pela Bloomberg. Na região do euro, também será divulgado o PIB do bloco, e a estimativa é de recuo de 12% no comparativo trimestral. Atenção também para os PMIs de julho na China, com estimativas de atividade perto dos mesmos níveis de junho. Por aqui, as atenções se voltam para os dados de emprego de junho, a serem



divulgados na quarta-feira, após o índice de desemprego em maio subir para 12,9%. Entre outros indicadores relevantes sobre o último mês do segundo trimestre estão previstos o resultado fiscal, a conta corrente e os números de crédito, além do IGP-M de julho. No campo político, a reforma tributária fica no destaque. A Comissão Mista da Reforma Tributária voltará a se reunir para discutir as três propostas que já estão no Congresso - a do governo, a da Câmara e a do Senado. Em relação a pandemia pelo "coronavírus", destaque para o início da última fase de testes da vacina da farmacêutica americana Moderna. Nesta fase, a vacina será testada em aproximadamente 30 mil pessoas em 87 lugares diferentes dos EUA até meados de outubro. Enquanto isso, o contágio não dá trégua, com a escalada de contágios seguindo nos EUA e América Latina. Enquanto na Europa o número de casos vem aumentando, fazendo com que alguns países aumentassem as restrições.

**3º Avaliação da Carteira de Investimentos da Taboãooprev no mês de Junho/2020:**

Sub-segmento	Valor	%	Característica
TÍTULOS PÚBLICOS	37.005.024,48	5,33%	TÍTULOS PÚBLICOS - R\$ 37.005.024,48
GESTÃO DURATION	18.595.269,23	2,68%	GESTÃO DURATION - R\$ 18.595.269,23
IMA-B	256.522.695,88	36,94%	LONGO PRAZO - R\$ 291.247.887,83
FIDC	28.409.308,95	4,09%	
CRÉDITO PRIVADO	6.315.883,00	0,91%	
IRF-M	22.566.544,52	3,25%	MÉDIO PRAZO - R\$ 201.320.163,63
IDKA IPCA 2A	34.245.316,26	4,93%	
IMA-B 5	144.508.302,85	20,81%	
CDI	13.036.871,49	1,88%	CURTO PRAZO - R\$ 13.036.871,49
AÇÕES - SMALL / MID CAPS	12.546.810,20	1,81%	AÇÕES - R\$ 93.285.872,14
AÇÕES - ÍNDICE ATIVO	35.938.970,03	5,18%	
AÇÕES - LIVRES	16.536.425,52	2,38%	
AÇÕES - DIVIDENDOS	13.269.347,10	1,91%	
AÇÕES - VALOR	14.994.319,29	2,16%	
MULTIMERCADO - CONSERVADOR	6.441.979,89	0,93%	MULTIMERCADO - R\$ 10.666.412,54
MULTIMERCADO - ALOCAÇÃO	4.224.432,65	0,61%	
FUNDO IMOBILIÁRIO	12.513.797,14	1,80%	FUNDO IMOBILIÁRIO - R\$ 12.513.797,14
FIP	5.474.654,47	0,79%	FIP - R\$ 5.474.654,47
MULTIMERCADO - EXTERIOR	11.308.100,16	1,63%	EXTERIOR - R\$ 11.308.100,16



Os membros do Conselho Fiscal acompanharam a Carteira de Investimentos da Taboãoprev e concluíram que os investimentos estão bem distribuídos, abrangendo os vértices de Longo, Médio e Curto Prazo, e observaram que as recomendações de investimentos têm sido seguidas com a devida cautela, respeitando os limites da política de investimento e as exigências das Resoluções nº 3.922/10 e 4.392/14. Os membros do Conselho também analisaram a rentabilidade mensal em percentual de todos os investimentos em Renda Fixa e Renda Variável da Taboãoprev até o mês de Junho/2020, sendo que a pandemia do novocoronavírus continua impactando o mercado financeiro mundial, junho a Taboãoprev manteve a recuperação dos investimentos da Taboãoprev, no mês a rentabilidade da Taboãoprev ficou acima da meta atuarial, atingindo 2,30% de rentabilidade, sendo que a meta foi de 0,74%, no acumulado do ano a Taboãoprev apresenta uma rentabilidade negativa acumulada de -3,45. **4º Aprovação das contas de Junho de 2020 e Evolução dos Investimentos e Rentabilidade Acumulada até Junho de 2020:** o Sr. Daniel César tomou a palavra e explicou aos conselheiros que até a presente data a Prefeitura Municipal de Taboão da Serra esta em dia com o repasse da contribuição dos Servidores, bem como do pagamento dos parcelamentos, **o repasse da Contribuição Patronal está suspensa conforme a LEI Nº 2.328/2020 que dispõe sobre: "Suspensão temporária da contribuição previdenciária patronal do Município."**, na forma estabelecida pelo Parágrafo 2º do Artigo 9º da Lei Complementar Federal nº 173, de 27 de maio de 2020, fica autorizada a suspensão das contribuições previdenciárias patronais do Município devidas ao Regime Próprio de Previdência – Taboãoprev, sendo que o valor referente aos meses de Maio (R\$ 3.734.483,61) e Junho/2020 (R\$ 3.744.226,08) que não foram repassados, totalizam R\$ 7.478.709,69. Na sequência o Diretor Financeiro explicou aos conselheiros o demonstrativo de Receita, Despesas e saldo, constatou-se saldo financeiro no valor de **R\$ 752.809.582,95** (Setecentos e Cinquenta e Dois Milhões, Oitocentos e Nove Mil, Quinhentos e Oitenta e Dois Reais e Noventa e Cinco Centavos), referentes à prestação de contas/saldo financeiro do mês de Junho de 2020, que foi apreciada pelos conselheiros, o Conselho também apreciou a Evolução dos Investimentos e a Rentabilidade Acumulada das Aplicações que totalizam **R\$ 694.454.053,11** (Seiscentos e Noventa e Quatro Milhões, Quatrocentos e Cinquenta e Quatro Mil, Cinquenta e Três Reais e Onze Centavos), distribuídos em Renda Fixa R\$ 561.205.216,66 e Renda Variável R\$ 133.248.836,45, com uma rentabilidade acumulada no ano de 2020 de **(R\$ 24.659.454,54)** equivalendo a um retorno de -3,45% no ano, sendo que a meta atuarial acumulada no ano está em 2,92%, ou seja, a




# TABOÃO PREV

## Autarquia Previdenciária



**Taboãoprev está 0,53% abaixo da meta atuarial.** De acordo com as Resoluções nº 3.922/10 e 4.392/14 que dispõe sobre as aplicações dos recursos dos Regimes Próprios de Previdência Social, foi constatado que as aplicações estão sendo feitas de acordo com a legislação, portanto, os membros do Conselho consideraram aprovadas as contas e os investimentos referentes ao mês de Junho de 2020, sendo solicitado que o Comitê de Investimentos esteja atento a “Análise da Carteira de Investimentos” da Taboãoprev, que foi elaborada pela consultoria financeira, visando a elaboração de novas estratégias de investimentos. No mais, foi perguntado aos conselheiros se alguém queria usar da palavra, não houve manifesto. Nada mais havendo a tratar, a presidente conselheira Marta Ferreira Berlanga deu por encerrada a reunião às onze horas, na qual foi lavrada e assinada por mim, Jair José dos Santos, que secretariei esta reunião do Conselho e por todos os presentes.

  
Marta Ferreira Berlanga  
Presidente

  
Silvonei Rogério Guedes  
Conselheiro

  
Marcos Rogério Fregate Baraldi  
Superintendente Autárquico

  
Eliana Bendini Lantyer  
Diretora de Previdência

  
Jair José dos Santos  
Secretário

  
Thomaz Martin Gonçalves Oyamaguchi  
Conselheiro


  
Daniel César  
Diretor Administrativo e Financeiro



**Rentabilidade acumulada das aplicações – Base Junho/2020**

<b>RENDA FIXA</b> <b>Rentabilidade dos Ativos</b>	<b>No Ano</b>	<b>No Mês</b>	<b>SALDO</b>
TÍTULOS PÚBLICOS	8,12%	4,28%	37.005.024,48
CAIXA BRASIL IRF-M TÍTULOS PÚBLICOS FI RENDA ...	4,73%	0,77%	22.566.544,52
CAIXA BRASIL IPCA XVI FI RENDA FIXA CRÉDITO P...	3,55%	1,26%	6.315.883,00
SANTANDER IMA-B 5 TÍTULOS PÚBLICOS FIC RENDA ...	3,11%	1,08%	144.508.302,85
<b>META ATUARIAL (IPCA+5,87% a.a.)</b>	<b>2,92%</b>	<b>0,74%</b>	
BB IDKA 2 TÍTULOS PÚBLICOS FI RENDA FIXA PREV...	2,88%	1,21%	34.245.316,26
CARTÃO DE COMPRAS SUPPLIERCARD FIDC SÊNIOR	2,36%	0,32%	28.409.308,94
QUEST YIELD FIC RENDA FIXA LP	2,28%	0,34%	13.036.871,49
SANTANDER ATIVO FIC RENDA FIXA	1,98%	0,34%	18.595.269,23
TREND BANK FOMENTO FIDC MULTISSETORIAL SÊNIOR ...	0,00%	0,00%	0,01
SAFRA IMA FIC RENDA FIXA	-0,67%	2,08%	12.663.161,77
BB IMA-B TÍTULOS PÚBLICOS FI RENDA FIXA PREVI...	-1,75%	2,02%	128.100.981,75
BRANCO INSTITUCIONAL IMA-B TÍTULOS PÚBLICOS...	-1,84%	2,02%	14.134.741,85
CAIXA BRASIL IMA-B TÍTULOS PÚBLICOS FI RENDA ...	-1,88%	2,03%	101.623.810,51

*[Handwritten signatures and initials]*







**Rentabilidade acumulada das aplicações – Base Junho/2020**

<b>RENDA VARIÁVEL</b>			
<b>Rentabilidade dos Ativos</b>	<b>No Ano</b>	<b>No Mês</b>	<b>SALDO</b>
BTG PACTUAL FUNDO DE FUNDOS FII - BCFF11	13,94%	7,42%	989.010,00
<b>META ATUARIAL (IPCA+5,87% a.a.)</b>	<b>2,17%</b>	<b>0,07%</b>	
BTG PACTUAL TIMBERLAND FUND I FICFIP	1,50%	-0,24%	708.122,45
BTG PACTUAL FUNDO DE CRI FII - FEXC11	0,45%	2,87%	470.712,00
MONGERAL AEGON FI MULTIMERCADO	0,30%	0,48%	2.146.811,56
CONQUEST EMPRESAS EMERGENTES FIP - FCCQ11	0,17%	-0,05%	4.163.794,52
ROMA AÇÕES FI AÇÕES	0,00%	0,00%	447.329,14
ICATU VANGUARDA ESTRATÉGIA FI MULTIMERCADO	-0,75%	0,08%	4.224.432,65
AZ QUEST EQUITY HEDGE FIC MULTIMERCADO	-0,97%	-0,47%	4.295.168,33
BRASIL PORTOS E ATIVOS LOGÍSTICOS FIP	-1,07%	-0,16%	374.263,00
WESTERN ASSET US INDEX 500 FI MULTIMERCADO	-6,40%	0,85%	11.308.100,16
BTG PACTUAL ABSOLUTO INSTITUCIONAL FIC AÇÕES	-8,33%	10,27%	4.122.106,04
ARX INCOME FI AÇÕES	-12,28%	8,88%	4.673.740,45
NAVI INSTITUCIONAL FIC AÇÕES	-13,97%	8,30%	3.869.170,38
BTG PACTUAL DIVIDENDOS FIC AÇÕES	-14,25%	6,85%	2.994.397,19
VECTOR QUELUZ LAJES CORPORATIVAS FII - VLJS11	-15,80%	0,29%	2.839.372,28
CAIXA VALOR RPPS FIC AÇÕES	-15,92%	9,33%	452.558,50
ITAÚ FOF RPI IBOVESPA ATIVO FIC AÇÕES	-16,61%	8,62%	7.526.362,00
CAIXA VALOR DIVIDENDOS RPPS FIC AÇÕES	-16,79%	4,58%	1.798.370,66
GROU CAPITAL VALOR FIC AÇÕES	-16,85%	11,93%	2.310.171,81
AZ QUEST AÇÕES FIC AÇÕES	-17,76%	9,88%	8.097.819,96
GERAÇÃO FI AÇÕES	-18,80%	8,60%	28.412.608,03
ICATU VANGUARDA DIVIDENDOS FI AÇÕES	-20,06%	7,89%	3.802.838,80
AZ QUEST SMALL MID CAPS FIC AÇÕES	-20,26%	8,63%	12.546.810,20
QUELUZ VALOR FI AÇÕES	-21,02%	7,50%	12.231.588,98
BTG PACTUAL CORPORATE OFFICE FUND FII - BRCR1...	-21,49%	1,55%	2.148.162,86
PARQUE DOM PEDRO SHOPPING CENTER FII - PQDP11	-22,87%	6,48%	6.016.000,00
RB CAPITAL DESENVOLVIMENTO RESIDENCIAL II FII...	-53,61%	-3,28%	50.540,00
GERAÇÃO DE ENERGIA MULTISTRATÉGIA FIP	-96,86%	-83,41%	228.474,50



# TABOÃOOPREV

## Autarquia Previdenciária



### Resolução nº 3.922/2010, 4.392/2014 e a Política de Investimentos de 2020 Base Junho/2020

Artigos - Renda Fixa	Resolução	Carteira	Carteira	Estratégia de Alocação Limite - 2020			GAP
	%	\$	%	Inferior	Alvo	Superior	Superior
				%	%	%	
Artigo 7º, Inciso I, Alínea 'a'	100,00%	37.005.024,48	5,33%	0,00%	0,00%	10,00%	32.440.380,83
Artigo 7º, Inciso I, Alínea 'b'	100,00%	457.842.859,51	65,93%	15,00%	25,00%	90,00%	167.165.788,29
Artigo 7º, Inciso III, Alínea 'a'	60,00%	0	0,00%	0,00%	10,00%	60,00%	416.672.431,87
Artigo 7º, Inciso IV, Alínea 'a'	40,00%	31.632.140,72	4,55%	10,00%	30,00%	40,00%	246.149.480,52
Artigo 7º, Inciso VI, Alínea 'a'	15,00%	0	0,00%	0,00%	0,00%	15,00%	104.168.107,97
Artigo 7º, Inciso VII, Alínea 'a'	5,00%	28.409.308,95	4,09%	0,00%	5,00%	5,00%	6.313.393,71
Artigo 7º, Inciso VII, Alínea 'b'	5,00%	6.315.883,00	0,91%	0,00%	0,00%	5,00%	28.406.819,66
Artigo 7º, Inciso VII, Alínea 'c'	5,00%	0	0,00%	0,00%	0,00%	5,00%	34.722.702,66
<b>Total Renda Fixa</b>	<b>100,00%</b>	<b>561.205.216,66</b>	<b>80,81%</b>	<b>25,00%</b>	<b>70,00%</b>	<b>230,00%</b>	
Artigos - Renda Variável	Resolução	Carteira	Carteira	Estratégia de Alocação - Limite - 2019			GAP
	%	\$	%	Inferior	Alvo	Superior	Superior
				%	%	%	
Artigo 8º, Inciso II, Alínea 'a'	20,00%	93.285.872,14	13,43%	7,00%	10,00%	20,00%	45.604.938,48
Artigo 8º, Inciso III	10,00%	21.974.512,70	3,16%	2,00%	10,00%	10,00%	47.470.892,61
Artigo 8º, Inciso IV, Alínea 'a'	5,00%	5.474.654,47	0,79%	0,00%	5,00%	5,00%	29.248.048,19
Artigo 8º, Inciso IV, Alínea 'b'	5,00%	12.513.797,14	1,80%	0,00%	5,00%	5,00%	22.208.905,52
Artigo 8º, Inciso IV, Alínea 'c'	5,00%	0	0,00%	0,00%	0,00%	5,00%	34.722.702,66
<b>Total Renda Variável</b>	<b>30,00%</b>	<b>133.248.836,45</b>	<b>19,19%</b>	<b>9,00%</b>	<b>30,00%</b>	<b>45,00%</b>	

**O GAP indica o valor que a Taboãoprev ainda pode investir em cada artigo das Resoluções nº 3.922/10 e 4.392/14.**

Artigo 7º, Inciso I, Alínea A - Até 100% (cem por cento) em títulos de emissão do Tesouro Nacional, registrados no Sistema Especial de Liquidação e Custódia SELIC.
Artigo 7º, Inciso I, Alínea B - Até 100% (cem por cento) cotas de fundos de investimento, constituídos sob a forma de condomínio aberto, cujos regulamentos prevejam que suas respectivas carteiras sejam representadas exclusivamente pelos títulos definidos na alínea 'a' deste inciso e cuja política de investimento assuma o compromisso de buscar o retorno de um dos subíndices do Índice de Mercado Anbima (IMA) ou do Índice de Duração Constante Anbima (IDkA), com exceção de qualquer subíndice atrelado à taxa de juros de um dia.
Artigo 7º, Inciso III, Alínea A - Até 80% (oitenta por cento) cotas de fundos de investimento classificados como renda fixa ou como referenciados em indicadores de desempenho de renda fixa, constituídos sob a forma de condomínio aberto e cuja política de investimento assuma o compromisso de buscar o retorno de um dos subíndices do Índice de Mercado Anbima (IMA) ou do Índice de Duração Constante Anbima (IDkA), com exceção de qualquer subíndice atrelado à taxa de juros de um dia;
Artigo 7º, Inciso IV, Alínea A - Até 30% (trinta por cento) em cotas de fundos de investimento classificados como renda fixa ou como referenciados em indicadores de desempenho de renda fixa, constituídos sob a forma de condomínio aberto.
Artigo 7º, Inciso VI - Até 15% (quinze por cento) em cotas de fundos de investimento em direitos creditórios, constituídos sob a forma de condomínio aberto.
Artigo 7º, Inciso VII, Alínea A - Até 5% (cinco por cento) em cotas de fundos de investimento em direitos creditórios, constituídos sob a forma de condomínio fechado.
Artigo 7º, Inciso VII, Alínea B - Até 5% (cinco por cento) em cotas de fundos de investimento classificados como renda fixa ou como referenciados em indicadores de desempenho de renda fixa que contenham em sua denominação a expressão 'crédito privado'.
Artigo 8º, Inciso I - Até 30% (trinta por cento) em cotas de fundos de investimento constituídos sob a forma de condomínio aberto e classificados como referenciados que identifiquem em sua denominação e em sua política de investimento indicador de desempenho vinculado ao índice Ibovespa, IBrX ou IBrX-50.
Artigo 8º, Inciso I, Alínea A - Até 30% (trinta por cento) em cotas de fundos de investimento constituídos sob a forma de condomínio aberto cuja política de investimento assegure que o seu patrimônio líquido esteja investido em ativos que acompanham índices de renda variável, divulgados por bolsa de valores no Brasil, compostos por, no mínimo, cinquenta ações, correspondentes bônus ou recibos de subscrição e de certificados de depósitos de tais ações, conforme regulamentação estabelecida pela CVM (fundos de renda variável);
Artigo 8º, Inciso II, Alínea A - Até 20% (vinte por cento) em cotas de fundos de investimento classificados como ações, constituídos sob a forma de condomínio aberto, conforme regulamentação estabelecida pela CVM (fundos de renda variável);
Artigo 8º, Inciso III - Até 15% (quinze por cento) em cotas de fundos de investimento em ações, constituídos sob a forma de condomínio aberto, cujos regulamentos dos fundos determinem que as cotas de fundos de índices referenciados em ações que compõem suas carteiras estejam no âmbito dos índices previstos no inciso II deste artigo.
Artigo 8º, Inciso IV, Alínea A - Até 5% (cinco por cento) em cotas de fundos de investimento em participações (FIP), constituídos sob a forma de condomínio fechado, vedada a subscrição em distribuições de cotas subsequentes, salvo se para manter a mesma proporção já investida nesses fundos;
Artigo 8º, Inciso IV, Alínea B - Até 5% (cinco por cento) em cotas de fundos de investimento imobiliário (FI) com presença em 60% (sessenta por cento) nos pregões de negociação em mercados regulamentados de valores mobiliários no período de doze meses anteriormente à aplicação.
Artigo 8º, Inciso V - Até 5% (cinco por cento) em cotas de fundo de investimento em participações, constituídos sob a forma de condomínio fechado.
Artigo 8º, Inciso VI - Até 5% (cinco por cento) em cotas de fundos de investimento imobiliário, com cotas negociadas em bolsa de valores.



# TABOÃO PREV

Autarquia Previdenciária



## Resultado das Aplicações Financeiras nos últimos 12 meses Base Junho/2020

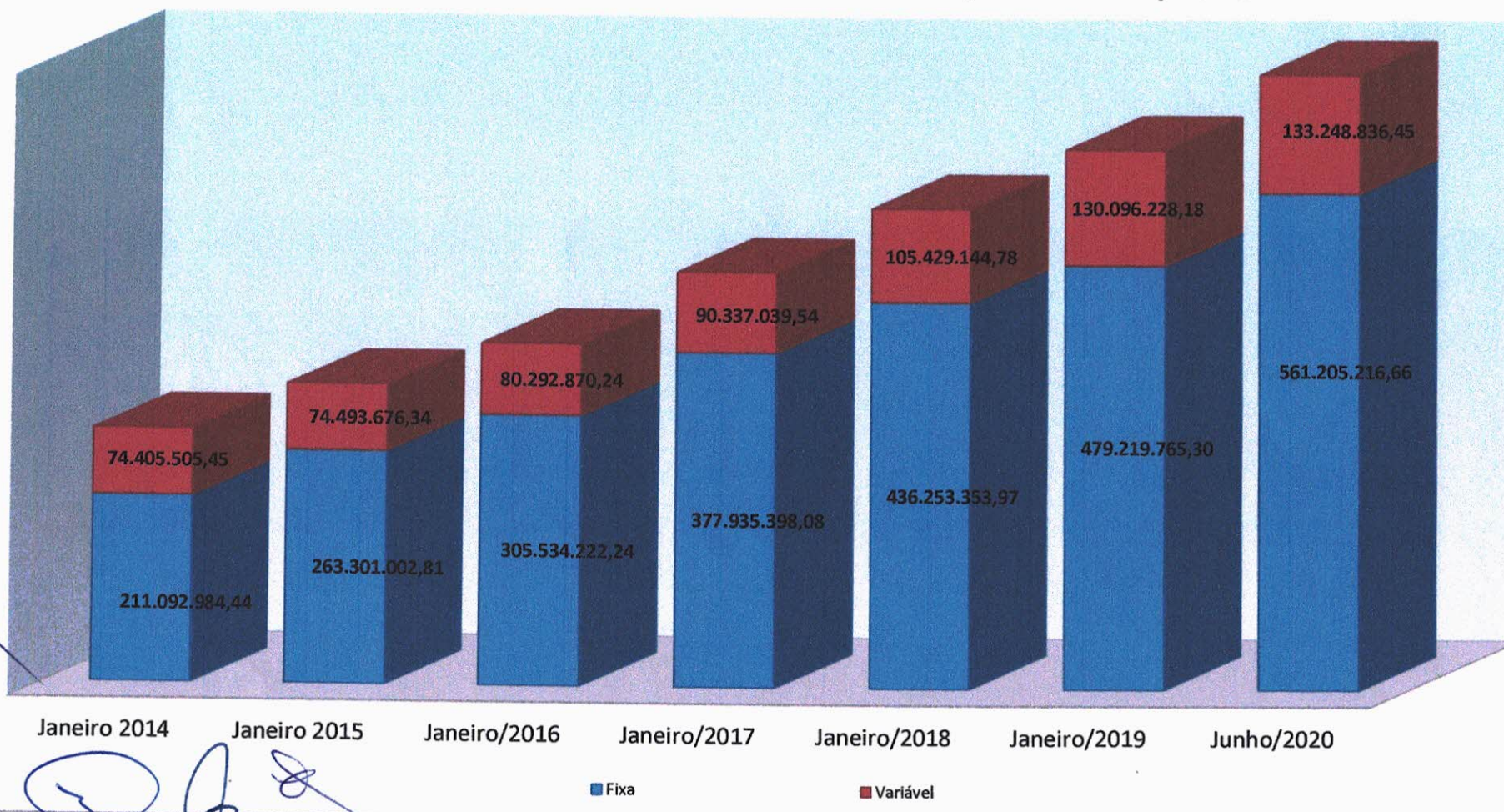
Mês	Saldo Anterior	Aplicações	Resgates	Saldo no Mês	Retorno (R\$)	Retorno (%)	Meta (%)
Julho/19	655.206.601,65	6.550.000,00	4.740.823,90	665.204.535,21	8.188.757,46	1,25%	0,72%
Agosto/19	665.204.535,21	8.004.000,00	6.371.224,84	666.475.090,84	-362.219,53	-0,05%	0,62%
Setembro/19	666.475.090,84	13.500.000,00	13.651.183,77	678.156.777,97	11.832.870,90	1,78%	0,45%
Outubro/19	678.156.777,97	62.879.244,38	65.149.116,34	691.353.978,12	15.467.072,11	2,28%	0,63%
Novembro/19	691.353.978,12	10.363.541,59	6.310.973,90	690.165.871,82	-5.240.673,99	-0,75%	0,98%
Dezembro/19	690.165.871,82	11.125.000,00	7.981.038,09	710.335.772,44	17.025.938,71	2,46%	1,64%
Janeiro/2020	710.335.772,44	13.425.772,37	5.614.496,87	722.331.173,12	4.184.125,18	0,58%	0,71%
Fevereiro/2020	722.331.173,12	5.050.000,00	4.439.429,38	714.528.132,41	-8.413.611,33	-1,16%	0,66%
Março/2020	714.528.132,41	5.941.000,00	6.201.626,15	653.912.928,80	-60.354.577,46	-8,45%	0,57%
Abril/2020	653.912.928,80	3.908.000,00	2.188.903,15	669.957.282,07	14.325.256,42	2,18%	0,14%
Mai/2020	669.957.282,07	1.600.000,00	523.391,74	680.952.549,66	9.918.659,33	1,48%	0,07%
Junho/2020	680.952.549,66	1.928.000,00	4.117.915,78	694.454.053,11	15.691.419,23	2,30%	0,74%
<b>Rentabilidade Acumulada no ano de 2020</b>					<b>-24.659.454,54</b>	<b>-3,45%</b>	<b>2,92%</b>

Taboãoprev – Autarquia Previdenciária do Município de Taboão da Serra

Rua Mario Latorre, 130 – Parque Pinheiros – CEP 06767-230 – Taboão da Serra – SP  
Tels: (11) 4787-6029 / 4135-4977 / 4701-6344  
www.taboaoprev.com.br



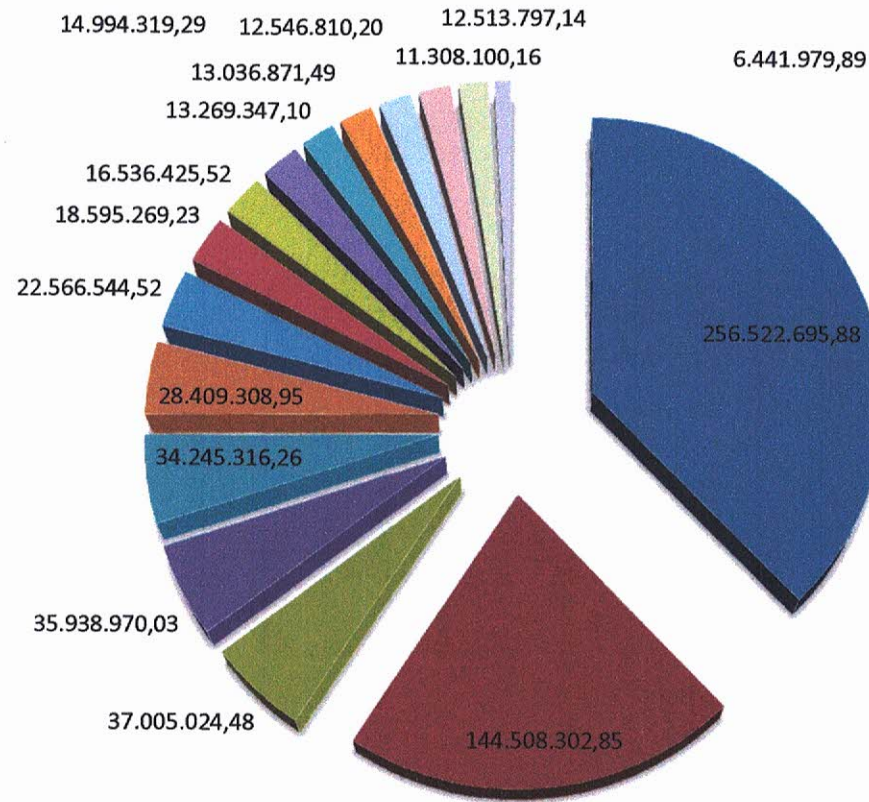
### Evolução dos Investimentos da TaboãoPrev de Jan/2014 à Jun/2020



*[Handwritten signatures and marks]*



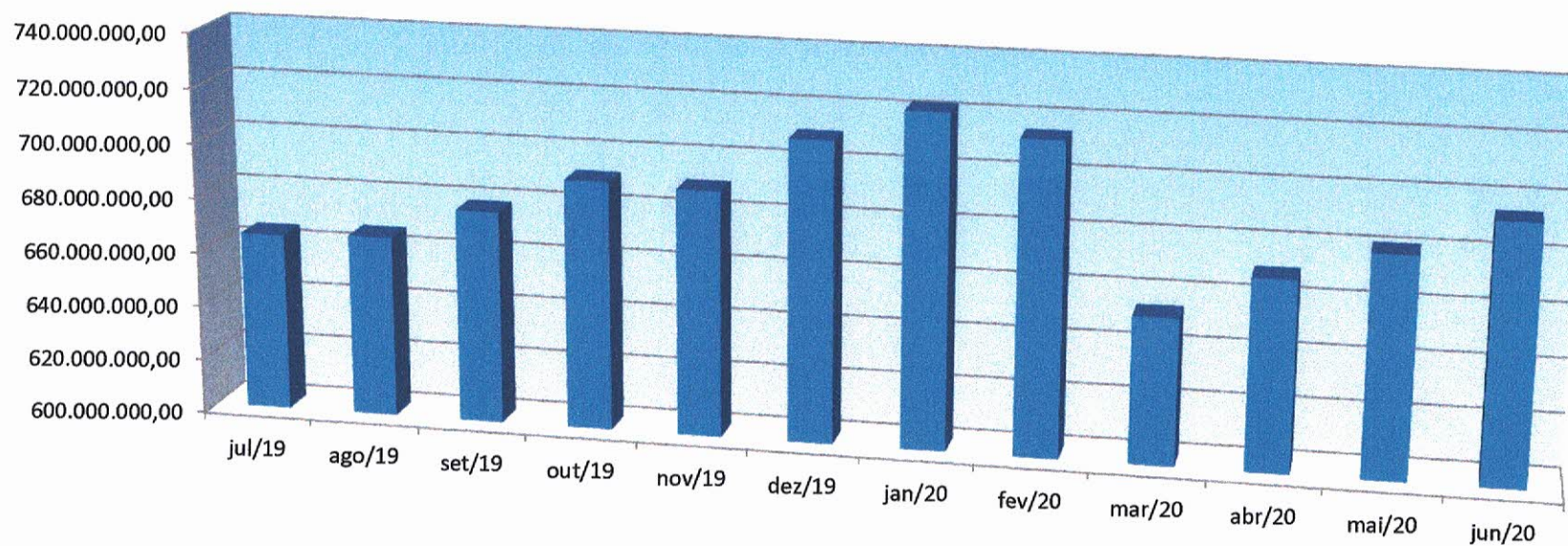
### Distribuição dos Investimentos - Junho/2020



- IMA-B
- IRF-M
- AÇÕES - SMALL / MID CAPS
- IMA-B 5
- GESTÃO DURATION
- FUNDO IMOBILIÁRIO
- TÍTULOS PÚBLICOS
- AÇÕES - LIVRES
- MULTIMERCADO - EXTERIOR
- AÇÕES - ÍNDICE ATIVO
- AÇÕES - VALOR
- MULTIMERCADO - CONSERVADOR
- IDKA IPCA 2A
- AÇÕES - DIVIDENDOS
- FIDC
- CDI



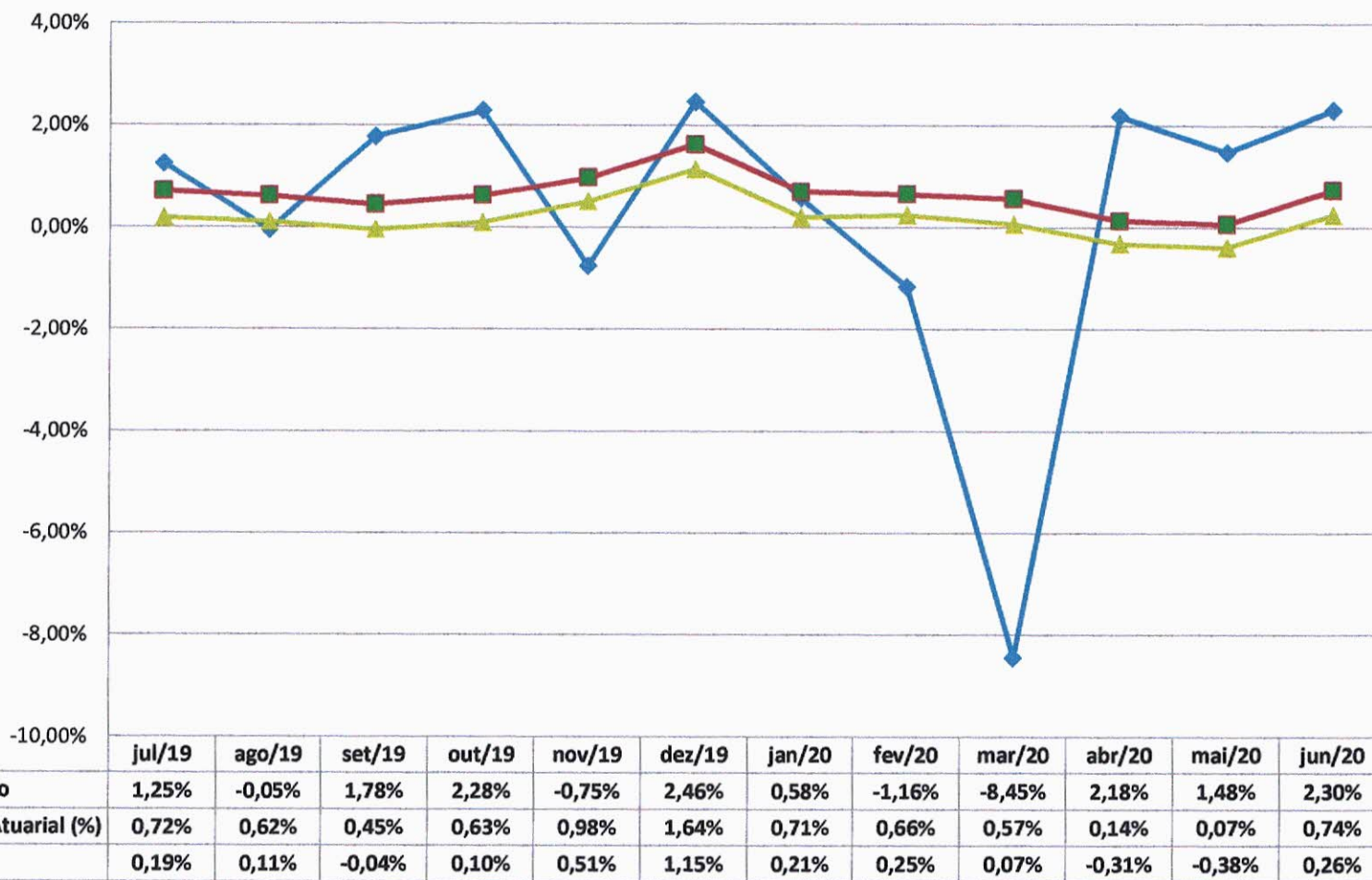
### Evolução dos Investimentos últimos 12 meses



*[Handwritten signatures and marks]*

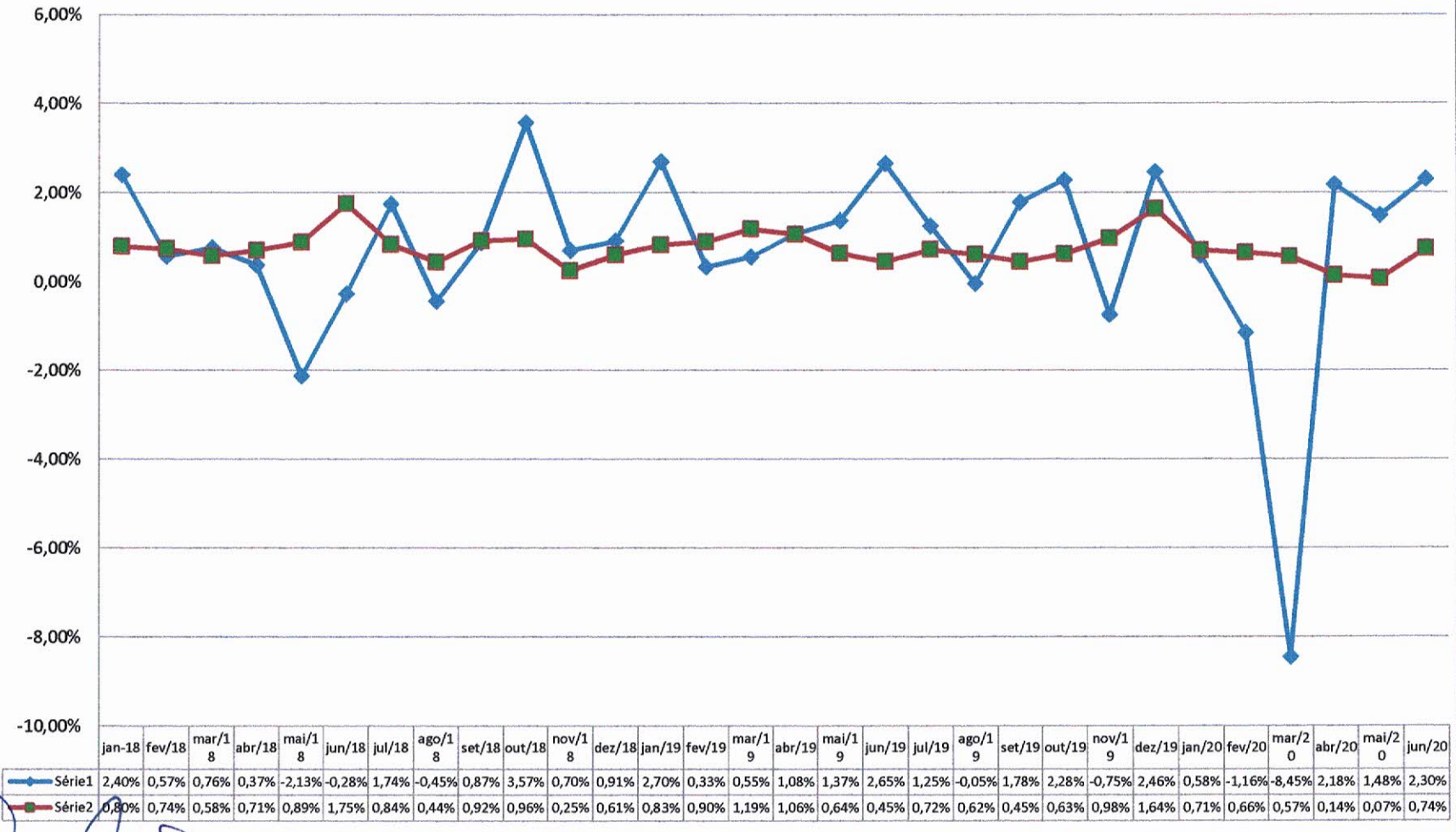


### Comparativo da Meta Atuarial e Retorno da Carteira de Investimentos





### Comparativo Retorno x Meta (2019-2020)

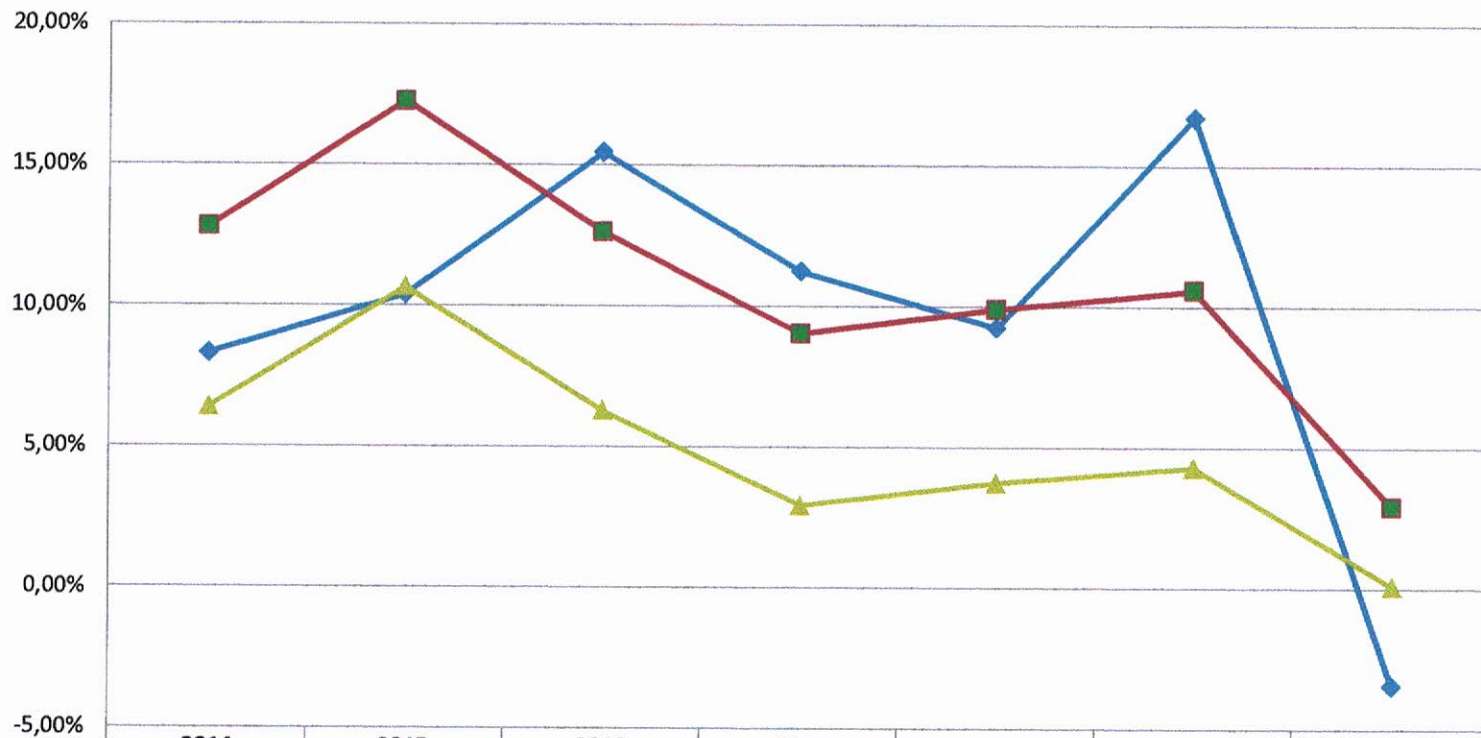


*Handwritten signatures and scribbles in blue ink.*





### Comparativo da Meta x Retorno Anual



	2014	2015	2016	2017	2018	2019	2020
Retorno	8,30%	10,40%	15,45%	11,24%	9,26%	16,71%	-3,45%
Meta Atuarial (%)	12,82%	17,26%	12,64%	9,04%	9,92%	10,59%	2,92%
IPCA%	6,40%	10,67%	6,28%	2,94%	3,75%	4,31%	0,10%

Handwritten signatures and scribbles in blue ink, including a large signature at the bottom left and several smaller ones above it.