



TABOÃO PREV

Autarquia Previdenciária Município de Taboão da Serra Estado de São Paulo



Ata da 109ª Reunião Ordinária do Conselho Municipal de Previdência da TABOÃO PREV – Quadrênio 2015/2019.

Aos trinta dias do mês de novembro de dois mil e dezesseis, às nove horas, se reuniram os membros do Conselho Municipal de Previdência na sede da TABOÃO PREV sito a Rua Mario Latorre, 130, no bairro denominado Pq. Pinheiros – Taboão da Serra – SP, aberta a reunião, pelo Presidente Sr. Mario da Silva Gomes, com o quórum legal, foi feita a leitura da pauta do dia: 1º Aprovação da Ata da reunião anterior; 2º Aprovação das Contas de Outubro de 2016 e Evolução dos Investimentos e Rentabilidade Acumuladas até Outubro de 2016; 3º Avaliação econômica de Outubro de 2016; 4º Aplicação dos recursos repassados pela Prefeitura Municipal de Taboão da Serra; 5º Concurso Público; 6º Resgate de Investimentos em Dezembro de 2016; 7º Novos Fundos; 8º Outros Assuntos. Estavam presentes na reunião o Superintendente Autárquico Sr. Marcos Rogério Fregate Baraldi, a Diretora de Previdência Sra. Eliana Bendini Lantyer e o Diretor Administrativo e Financeiro Sr. Daniel César. De acordo com a pauta, ficou deliberado o que segue: **1º Aprovação da Ata da reunião anterior:** A Sra. Secretária fez a leitura da ata da reunião anterior, foi perguntado se alguém tinha algum adendo a fazer, não havendo manifesto, foi aprovado por todos os presentes; **2º Aprovação das Contas de Outubro de 2016 e Evolução dos Investimentos e Rentabilidade Acumuladas até Outubro de 2016:** Aprovação das contas do mês de outubro de dois mil e dezesseis, o Sr. Daniel César tomou a palavra e explicou aos conselheiros que até a presente data a Prefeitura Municipal de Taboão da Serra esta em dia com a contribuição Patronal e dos Servidores, na sequência o Diretor Financeiro explicou aos conselheiros o demonstrativo de Receita, Despesas e saldo, constatou-se saldo financeiro no valor de R\$ 458.225.657,93 (Quatrocentos e Cinquenta e Oito Milhões, Duzentos e Vinte e Cinco Mil, Seiscentos e Cinquenta e Sete Reais e Noventa e Três Centavos), referentes à prestação de contas/saldo financeiro do mês de julho de 2016, que, após a devida análise, foi aprovada por unanimidade de votos, o Conselho também apreciou a Evolução dos Investimentos e a Rentabilidade Acumulada das Aplicações que totalizam R\$ 452.844.826,28 (Quatrocentos e Cinquenta e Dois Milhões, Oitocentos e Quarenta e Quatro Mil, Oitocentos e Vinte e Seis Reais e Vinte e Oito Centavos), distribuídos em Renda Fixa R\$ 358.254.015,20 e Renda Variável R\$ 94.590.811,08 de acordo com as Resoluções nº 3.922/10 e 4.392/14 que dispõe sobre as aplicações dos recursos dos Regimes Próprios de Previdência Social, foi constatado que as aplicações estão sendo feitas de acordo com a legislação; **3º Avaliação Econômica de Outubro de 2016: ATIVIDADE, EMPREGO E RENDA:** De acordo com o Banco Central, o IBC-Br, considerado uma prévia da evolução do PIB cedeu 0,91% em agosto, na comparação com julho. Em doze meses a queda foi de 4,43%. Foi o pior resultado mensal desde maio de 2015, quando o indicador



TABOÃO PREV

Autarquia Previdenciária Município de Taboão da Serra Estado de São Paulo



caiu 1,02%. Na realidade, os números da economia foram muito ruins em agosto, além da queda da atividade, a forte retração das vendas no varejo e do setor de serviços completaram as más notícias. Por sua vez, a taxa de desemprego ficou em 11,8% no trimestre encerrado em setembro, conforme a Pnad Contínua, sendo que um ano antes a taxa era de 8,9%. O contingente de desempregados permaneceu em 12 milhões de pessoas. A renda média de R\$ 2.015,00 apresentou queda real de 2,1% frente ao ano anterior. SETOR PÚBLICO: Conforme informou o banco Central, o setor público consolidado registrou déficit primário de R\$ 26,6 bilhões em setembro. No ano, o déficit acumulado foi de R\$ 85,5 bilhões e em doze meses de R\$ 188,3 bilhões (3,08% do PIB). As despesas com juros nominais, em doze meses, totalizaram R\$ 388,5 bilhões (6,35% do PIB). Já o déficit nominal, que inclui o resultado com os juros, foi de R\$ 576,8 bilhões (9,42% do PIB), também em doze meses. A dívida bruta do governo geral (governo federal mais INSS mais governos regionais) alcançou R\$ 4,33 trilhões (70,7% do PIB), elevando-se 0,6 p.p. em relação ao mês anterior. INFLAÇÃO: O Instituto Brasileiro de Geografia e Estatística – IBGE divulgou a inflação medida pelo Índice Nacional de Preços ao Consumidor Amplo (IPCA), que acelerou na passagem de setembro para outubro, de 0,08% para 0,26%, mas ainda assim registrou a menor taxa para o mês de outubro desde 2000. No antepenúltimo mês de 2015, o IPCA tinha aumentado 0,82%. No ano, a alta acumulada é de 5,78%. Em 12 meses, ficou em 7,87%, pela primeira vez abaixo de 8% desde fevereiro de 2015. Nos 12 meses até setembro, o avanço registrado foi de 8,48%. O IPCA de outubro ficou abaixo da média de 0,28% estimada por consultorias e instituições financeiras consultadas pela agência de notícias Reuters. No acumulado em 12 meses, a expectativa era de que a inflação subisse 7,9%. O grupo alimentação, que registrou deflação de 0,05% em outubro, após recuo de 0,29% um mês antes, contém os principais impactos do mês. Na contramão, o grupo transportes foi de queda de 0,10% para alta de 0,75%. Em contrapartida, subiram menos habitação (0,63% para 0,42%), despesas pessoais (0,10% para 0,01%), educação (0,18% para 0,02%) e comunicação (0,18% para 0,07%). JUROS: Em sua última reunião em 19 de outubro, o Copom, por unanimidade decidiu reduzir a taxa Selic em 0,25 pontos, para 14% a.a. Foi o primeiro corte desde outubro de 2012. Sinais de desaceleração da inflação, dúvidas sobre a recuperação da economia e o avanço no Congresso da PEC 241, que limita os gastos públicos, foram fatores citados no comunicado do BC após a reunião. Cortes mais rápidos e maiores foram também condicionados aos avanços do ajuste fiscal. Já na ata da reunião, de tom conservador, o comitê deu a entender que as projeções do mercado para os juros no futuro são mais otimistas do que o cenário econômico atual permitiria. A próxima reunião será em 30 de novembro. CÂMBIO E SETOR EXTERNO: A taxa de câmbio dólar x real, denominada P-Tax 800 encerrou o mês de outubro com o dólar cotado em R\$ 3,1811, com uma desvalorização de 2,01% no mês, de 18,53% no ano e de 17,56% em doze meses. No mês a oscilação do dólar foi grande, com a repatriação dos recursos



TABOÃO PREV

Autarquia Previdenciária Município de Taboão da Serra Estado de São Paulo



enviados ilegalmente para o exterior pressionando a taxa para baixo e com as eleições americanas pressionando a taxa para cima. Em setembro, as transações correntes, apresentaram déficit de US\$ 465 milhões, acumulando em doze meses, saldo negativo de US\$ 23,3 bilhões. Os Investimentos Estrangeiros Diretos – IED apresentaram um ingresso líquido de US\$ 5,2 bilhões, acumulando em doze meses, um saldo positivo de US\$ 73,2 bilhões. As reservas internacionais terminaram o mês em US\$ 377,8 bilhões e a dívida externa bruta em US\$ 335,1 bilhões. A Balança Comercial, por sua vez, teve em outubro um superávit de US\$ 2,34 bilhões. No acumulado do ano, registrou um superávit de US\$ 38,50 bilhões. RENDA FIXA: Dos subíndices Anbima, que referenciam os fundos compostos por títulos públicos disponíveis para os RPPS, o melhor desempenho no mês acabou sendo o do IRF-M1+, com alta de 1,35%, seguido do IRF-M Total com 1,22%, e do IDkA 20 com 1,09%. No ano, o melhor desempenho acumulado até setembro foi do IDkA 20A (IPCA) com 50,46%, seguido do IMA-B 5+ com 28,98% e do IRF-M 1+ com alta de 26,92%. Um fato positivo a ser citado foi o retorno do investidor estrangeiro á renda fixa brasileira após a perda do grau de investimento e da decisão do impeachment. RENDA VARIÁVEL: Para o Ibovespa, a alta no mês foi de expressivos 11,24%, com forte atuação do investidor estrangeiro, levando o acumulado no ano para um ganho de 49,77% e o em doze meses para 41,54%. PERSPECTIVAS MERCADO INTERNACIONAL: Depois de ter novamente mantido inalteradas as taxas de juros em sua reunião logo no início de novembro, seguiu aumentando a possibilidade da elevação dos juros nos EUA ainda este ano. Por enquanto, o mercado internacional estará focado nas eleições americanas no dia 8 de novembro. A eleição de Donald Trump continua sendo um evento absolutamente indesejado pelo mercado financeiro internacional, cujas reações adversas seriam imprevisíveis. MERCADO NACIONAL: Para o mercado local, as eleições americanas também serão um evento de suma importância, tendo-se em vista a crescente participação que os investidores estrangeiros vêm tendo e poderão ter na precificação dos ativos brasileiros, tanto de renda fixa, quanto variável. Outro evento de suma importância diz respeito à tramitação da PEC 241 no Senado. Caso confirmado o resultado obtido na Câmara dos Deputados, o mercado interpretará a aprovação como comprometimento da classe política ao retorno da disciplina fiscal, ficando aberto o caminho pra novas e importantes reformas que poderão levar o país a conviver com uma inflação e taxas de juros mais baixas, ingredientes necessários para a retomada do crescimento econômico. **4º Aplicação dos recursos repassados pela Prefeitura Municipal de Taboão da Serra:** Frente aos aspectos econômicos ainda muito voláteis, sugerimos que a aplicação dos recursos repassados pela Prefeitura Municipal de Taboão da Serra, deve ser direcionada para ativos indexados ao IRF-M 1, IMA-B, IMA-B 5 ou IDKA/IPCA. **5º Concurso Público:** Em virtude do falecimento da servidora Claudia Teixeira Roldan Israel, Assistente Social, concursada e efetiva, será necessário a abertura de Concurso Público imediatamente. Com base



TABOÃO PREV

Autarquia Previdenciária Município de Taboão da Serra Estado de São Paulo



nos acontecimentos, os membros do conselho estão de acordo com a proposta da diretoria para abertura de concurso público, inclusive com quadro de reserva para os demais cargos; 6º Resgate de Investimentos em Dezembro de 2016: Em dezembro serão resgatados Títulos/Investimentos no valor aproximado de R\$ 4.700.000,00, pelo vencimento normal das aplicações, foi sugerido aos conselheiros que parte desse resgate seja reservada para pagamento de benefícios/folha de pagamento e que o restante seja reinvestido; 7º Novos Fundos: Foi apresentado aos conselheiros a possibilidade da Taboãoprev diversificar a carteira de investimentos com alocação em FUNDOS DE VÉRTICE, FUNDOS DE ALOCAÇÃO DINÂMICA e MULTIMERCADO, como forma de aproveitar oportunidades de investimento e rentabilidade que atualmente não tenhamos em nossa carteira, foi exposto aos conselheiros que esses novos fundos serão analisados pelo Comitê de Investimentos, pela Consultoria Financeira, seguindo todos os procedimentos necessários para novos investimentos antes de qualquer aplicação. Com base nos argumentos expostos, os conselheiros autorizaram a diversificação dos investimentos em nossa carteira conforme a proposta apresentada. Nada mais havendo a tratar, deu por encerrada a reunião às doze horas, na qual foi lavrada e assinada por mim Marta Ferreira Berlanga Secretária, pelo Presidente do Conselho Municipal de Previdência e por todos os presentes.

Mario da Silva Gomes
Presidente do Conselho

Marta Ferreira Berlanga
Secretária do Conselho

Lilian Guedes Sampaio
Conselheira

Silvonei Rogério Guedes
Conselheiro

Jose Geraldo Pita Marinho
Conselheiro

Jose Souza Ramos
Conselheiro



TABOÃO PREV

Autorquia Previdenciária Município de Taboão da Serra Estado de São Paulo



Marcos Rogério Fregate Baraldi
Superintendente Autárquico

Daniel César
Diretor Administrativo e Financeiro

Eliana Bendini Lantyer
Diretora de Previdência



TABOÃOOPREV

Autarquia Previdenciária



Rentabilidade acumulada das aplicações – Base Outubro/2016

ATIVOS	RENTABILIDADE	
	Mês	Ano
BB IMA-B TÍTULOS PÚBLICOS FI RENDA FIXA PREVI...	0,62%	22,56%
CAIXA BRASIL IMA-B TÍTULOS PÚBLICOS FI RENDA ...	0,65%	22,51%
BRADESCO INSTITUCIONAL IMA-B TÍTULOS PÚBLICOS...	0,63%	22,50%
CAIXA BRASIL IRF-M TÍTULOS PÚBLICOS FI RENDA ...	1,30%	20,74%
SAFRA IMA FIC RENDA FIXA	0,63%	20,72%
CAIXA BRASIL IPCA XVI FI RENDA FIXA CRÉDITO P...	0,17%	14,62%
OURINVEST SUPPLIERCARD FIDC SÊNIOR	1,21%	13,43%
SANTANDER IMA B 5 TÍTULOS PUBLICOS FIC RENDA ...	0,44%	13,25%
TMJ IMA-B FI RENDA FIXA	0,03%	13,13%
BB IDKA 2 TÍTULOS PÚBLICOS FI RENDA FIXA PREV...	0,42%	12,87%
QUEST YIELD FIC RENDA FIXA LP	0,88%	12,43%
SANTANDER IRF-M 1 TÍTULOS PÚBLICOS FI RENDA F...	0,93%	12,09%
CAIXA BRASIL TÍTULOS PÚBLICOS FI RENDA FIXA L...	1,04%	11,65%
ITAÚ INSTITUCIONAL FI REFERENCIADO DI	1,05%	11,64%
CAIXA BRASIL FI RENDA FIXA REFERENCIADO DI LP	1,05%	11,58%
QUELUZ FI RENDA FIXA LP	1,02%	11,50%
BB PERFIL FIC RENDA FIXA PREVIDENCIÁRIO	1,07%	11,43%
IPCA + 6,00% ao ano (Benchmark)	0,72%	11,02%
TREND BANK FOMENTO FIDC MULTISSETORIAL SÊNIOR ...	-2,43%	-13,77%

Taboãooprev – Autarquia Previdenciária do Município de Taboão da Serra

Rua Mario Latorre, 130 – Parque Pinheiros – CEP 06767-230 – Taboão da Serra – SP
Tels: (11) 4787-6029 / 4135-4977 / 4701-6344
www.taboaooprev.com.br



Rentabilidade acumulada das aplicações – Base Outubro/2016

ATIVOS	RENTABILIDADE	
	Mês	Ano
ARX INCOME FI AÇÕES	13,21%	47,20%
PARQUE DOM PEDRO SHOPPING CENTER FII - PQDP11	-4,19%	43,56%
ITAÚ FOF RPI 30 IBOVESPA ATIVO FIC AÇÕES	8,48%	41,43%
AZ QUEST AÇÕES FIC AÇÕES	11,76%	38,12%
BRZ VALOR FIC AÇÕES	10,83%	35,79%
BTG PACTUAL ABSOLUTO INSTITUCIONAL FIC AÇÕES	6,30%	32,01%
QUELUZ VALOR FI AÇÕES	6,15%	29,13%
BTG PACTUAL DIVIDENDOS FIC AÇÕES	4,62%	28,49%
AZ QUEST SMALL MID CAPS FIC AÇÕES	9,53%	28,47%
CAIXA VALOR DIVIDENDOS RPPS FIC AÇÕES	6,54%	20,29%
WESTERN ASSET US INDEX 500 FI MULTIMERCADO	-0,80%	13,89%
BTG PACTUAL FUNDO DE CRI FII - FEXC11B	-2,35%	13,17%
CAIXA BRASIL IPCA VIII FI MULTIMERCADO CRÉDIT...	0,47%	11,98%
GERAÇÃO FUTURO PROGRAMADO IBOVESPA ATIVO FI A...	12,45%	11,08%
IPCA + 6,00% ao ano (Benchmark)	0,72%	11,02%
GERAÇÃO FI AÇÕES	12,05%	10,80%
ROMA AÇÕES FI AÇÕES	-5,60%	8,17%
GERAÇÃO FUTURO DIVIDENDOS FI AÇÕES	10,46%	8,09%
BTG PACTUAL CORPORATE OFFICE FUND FII - BR CR1...	-0,11%	3,80%
CAIXA VALOR SMALL CAP RPPS FIC AÇÕES	3,48%	-8,09%
BTG PACTUAL FUNDO DE FUNDOS FII - BCFF11B	7,51%	-
VECTOR QUELUZ LAJES CORPORATIVAS FII - VLJS11	0,00%	-
RB CAPITAL DESENVOLVIMENTO RESIDENCIAL II FII...	-6,55%	-
ÁTICO GERAÇÃO DE ENERGIA FIP	-	-
BTG PACTUAL TIMBERLAND FUND I FICFIP	-	-
BRASIL PORTOS E ATIVOS LOGÍSTICOS FIP	-	-
CONQUEST FIP - FCCQ11	-	-



TABOÃOOPREV

Autarquia Previdenciária



Acompanhamento dos Enquadramentos dos Investimentos conforme: Resolução nº 3.922/2010, 4.392/2014 e a Política de Investimentos de 2016 Base Outubro/2016

ENQUADRAMENTOS	Resolução 3.922/2010 e 4.392/2014	Política de Investimentos	Base: Outubro de 2016		
			Total Artigo	% PL	GAP
Artigos - Renda Fixa	Limite	Limite	Total Artigo	% PL	GAP
Artigo 7º, Inciso I, Alínea " a "	100,00%	25,00%	64.134.996,93	14,16%	49.076.209,64
Artigo 7º, Inciso I, Alínea " b "	100,00%	55,00%	176.685.308,11	39,02%	49.737.105,03
Artigo 7º, Inciso III, Alínea " a "	80,00%	20,00%	1.967.123,32	0,43%	179.170.807,19
Artigo 7º, Inciso IV, Alínea " a "	30,00%	30,00%	88.830.221,42	19,62%	47.023.226,46
Artigo 7º, Inciso VI	15,00%	5,00%	21.071.554,69	4,65%	15.156.031,41
Artigo 7º, Inciso VII, Alínea " a "	5,00%	5,00%	1.207.632,73	0,27%	12.377.712,06
Artigo 7º, Inciso VII, Alínea " b "	5,00%	5,00%	4.357.178,00	0,96%	13.756.615,05
Total Renda Fixa	100,00%	125,00%	358.254.015,20	79,11%	
Artigos - Renda Variável	Limite	Limite	Total Artigo	% PL	GAP
Artigo 8º, Inciso I	30,00%	4,00%	10.498.527,74	2,32%	16.672.161,84
Artigo 8º, Inciso III	15,00%	12,00%	43.751.577,18	9,66%	24.175.146,76
Artigo 8º, Inciso IV	5,00%	5,00%	10.449.909,20	2,31%	12.192.332,11
Artigo 8º, Inciso V	5,00%	5,00%	15.229.020,95	3,36%	7.413.220,36
Artigo 8º, Inciso VI	5,00%	5,00%	14.083.457,67	3,11%	8.558.783,64
Em Enquadramento			578.318,34	0,13%	
Total Renda Variável	30,00%	31,00%	94.590.811,08	20,89%	

O GAP indica o valor que a Taboãooprev ainda pode investir em cada artigo das Resoluções nº 3.922/10 e 4.392/14.

As Resoluções nº 3.922/10 e 4.392/14 dispõem sobre as aplicações dos recursos dos Regimes Próprios de Previdência Social

Artigo 7º, Inciso I, Alínea A - Até 100% (cem por cento) em títulos de emissão do Tesouro Nacional, registrados no Sistema Especial de Liquidação e Custódia SELIC.
Artigo 7º, Inciso I, Alínea B - Até 100% (cem por cento) cotas de fundos de investimento, constituídos sob a forma de condomínio aberto, cujos regulamentos prevejam que suas respectivas carteiras sejam representadas exclusivamente pelos títulos definidos na alínea 'a' deste inciso e cuja política de investimento assuma o compromisso de buscar o retorno de um dos subíndices do Índice de Mercado Anbima (IMA) ou do Índice de Duração Constante Anbima (IDkA), com exceção de qualquer subíndice atrelado à taxa de juros de um dia.
Artigo 7º, Inciso III, Alínea A - Até 80% (oitenta por cento) cotas de fundos de investimento classificados como renda fixa ou como referenciados em indicadores de desempenho de renda fixa, constituídos sob a forma de condomínio aberto e cuja política de investimento assuma o compromisso de buscar o retorno de um dos subíndices do Índice de Mercado Anbima (IMA) ou do Índice de Duração Constante Anbima (IDkA), com exceção de qualquer subíndice atrelado à taxa de juros de um dia.
Artigo 7º, Inciso IV, Alínea A - Até 30% (trinta por cento) em cotas de fundos de investimento classificados como renda fixa ou como referenciados em indicadores de desempenho de renda fixa, constituídos sob a forma de condomínio aberto.
Artigo 7º, Inciso VI - Até 15% (quinze por cento) em cotas de fundos de investimento em direitos creditórios, constituídos sob a forma de condomínio aberto.
Artigo 7º, Inciso VII, Alínea A - Até 5% (cinco por cento) em cotas de fundos de investimento em direitos creditórios, constituídos sob a forma de condomínio fechado.
Artigo 7º, Inciso VII, Alínea B - Até 5% (cinco por cento) em cotas de fundos de investimento classificados como renda fixa ou como referenciados em indicadores de desempenho de renda fixa que contenham em sua denominação a expressão 'crédito privado'.
Artigo 8º, Inciso I - Até 30% (trinta por cento) em cotas de fundos de investimento constituídos sob a forma de condomínio aberto e classificados como referenciados que identifiquem em sua denominação e em sua política de investimento indicador de desempenho vinculado ao índice Ibovespa, IBrX ou IBrX-50.
Artigo 8º, Inciso III - Até 15% (quinze por cento) em cotas de fundos de investimento em ações, constituídos sob a forma de condomínio aberto, cujos regulamentos dos fundos determinem que as cotas de fundos de índices referenciados em ações que compõem suas carteiras estejam no âmbito dos índices previstos no inciso II deste artigo.
Artigo 8º, Inciso IV - Até 5% (cinco por cento) em cotas de fundos de investimento classificados como multimercado, constituídos sob a forma de condomínio aberto, cujos regulamentos determinem tratar-se de fundos sem alavancagem.
Artigo 8º, Inciso V - Até 5% (cinco por cento) em cotas de fundo de investimento em participações, constituídos sob a forma de condomínio fechado.
Artigo 8º, Inciso VI - Até 5% (cinco por cento) em cotas de fundos de investimento imobiliário, com cotas negociadas em bolsa de valores.

Taboãooprev – Autarquia Previdenciária do Município de Taboão da Serra

Rua Mario Latorre, 130 – Parque Pinheiros – CEP 06767-230 – Taboão da Serra – SP
Tels: (11) 4787-6029 / 4135-4977 / 4701-6344
www.taboaooprev.com.br

3



TABOÃOPREV

Autarquia Previdenciária



Resultado das Aplicações Financeiras nos últimos 12 meses Base Outubro/2016

Mês	Saldo Anterior	Aplicações	Resgates	Saldo no Mês	Retorno (R\$)	Retorno (%)	Meta (%)
Novembro/15	371.483.226,35	4.830.000,00	2.743.077,25	377.603.450,48	4.033.301,38	1,08%	1,48%
Dezembro/15	377.603.450,48	13.130.355,00	13.098.200,00	379.945.956,67	2.310.351,19	0,61%	1,47%
Janeiro/16	379.945.956,67	9.090.000,00	3.006.564,28	385.827.092,48	-202.299,91	-0,05%	1,74%
Fevereiro/16	385.827.092,48	13.980.000,00	12.720.000,00	393.183.181,25	6.096.088,77	1,57%	1,34%
Março/16	393.183.181,25	11.664.000,00	9.679.530,21	403.995.522,63	8.827.871,59	2,23%	0,94%
Abril/16	403.995.522,63	3.757.000,00	2.747.000,00	413.215.446,87	8.209.924,24	2,03%	1,08%
Maior/16	413.215.446,87	53.373.079,98	52.373.079,98	414.502.816,07	230.457,47	0,06%	1,27%
Junho/16	414.502.816,07	3.330.000,00	2.671.718,34	422.489.801,36	7.328.703,63	1,77%	0,86%
Julho/16	422.489.801,36	7.273.000,00	5.583.063,59	435.066.846,27	10.387.108,50	2,57%	1,01%
Agosto/16	435.066.846,27	3.600.000,00	2.998.913,26	439.619.066,75	3.951.133,74	0,91%	0,98%
Setembro/16	439.619.066,75	8.270.000,00	7.697.539,68	445.138.966,54	4.947.439,47	1,12%	0,57%
Outubro/16	445.138.966,54	6.993.968,99	5.881.904,27	452.844.826,28	6.565.042,92	1,47%	0,72%
Rentabilidade Acumulada no ano de 2016					56.840.222,52	14,51%	11,02%

Taboãoprev - Autarquia Previdenciária do Município de Taboão da Serra

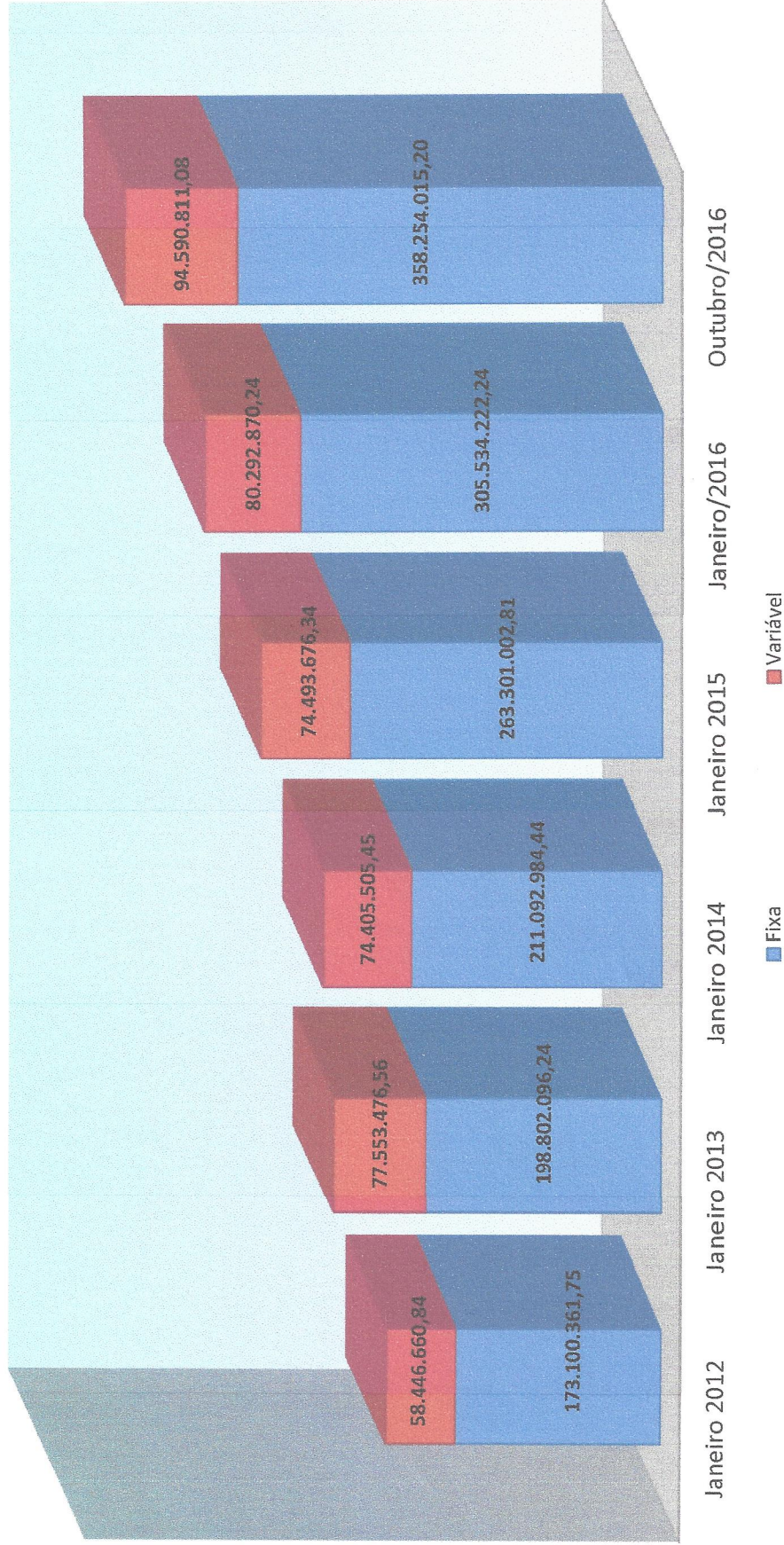
Rua Mario Latorre, 130 - Parque Pinheiros - CEP 06767-230 - Taboão da Serra - SP

Tels: (11) 4787-6029 / 4135-4977 / 4701-8344


www.taboaoprev.com.br



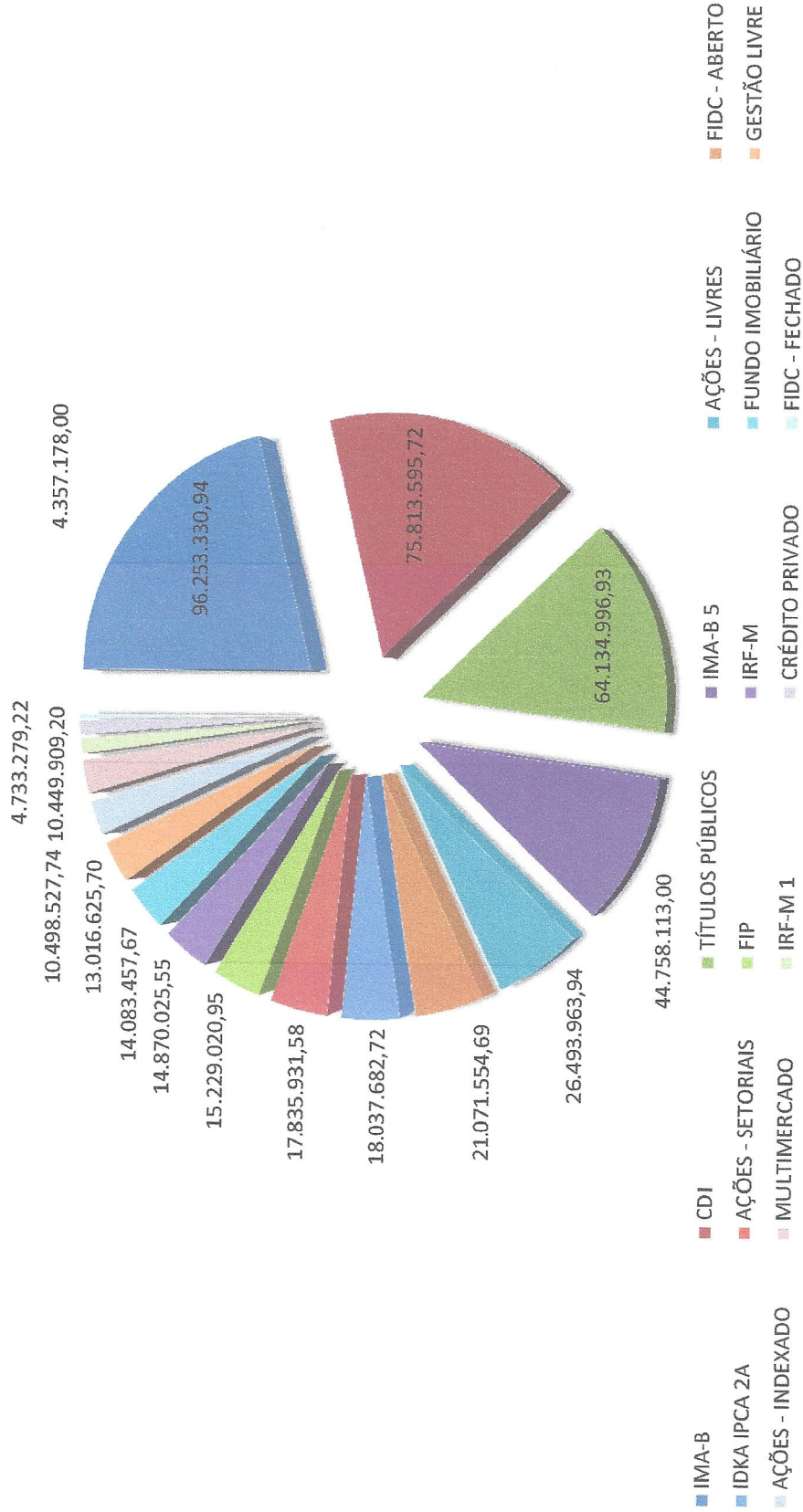
Evolução dos Investimentos da TaboãoPrev de Jan/2012 à Out/2016




[Handwritten signatures and initials]




Distribuição dos Investimentos - Outubro/2016




[Handwritten signatures and initials]



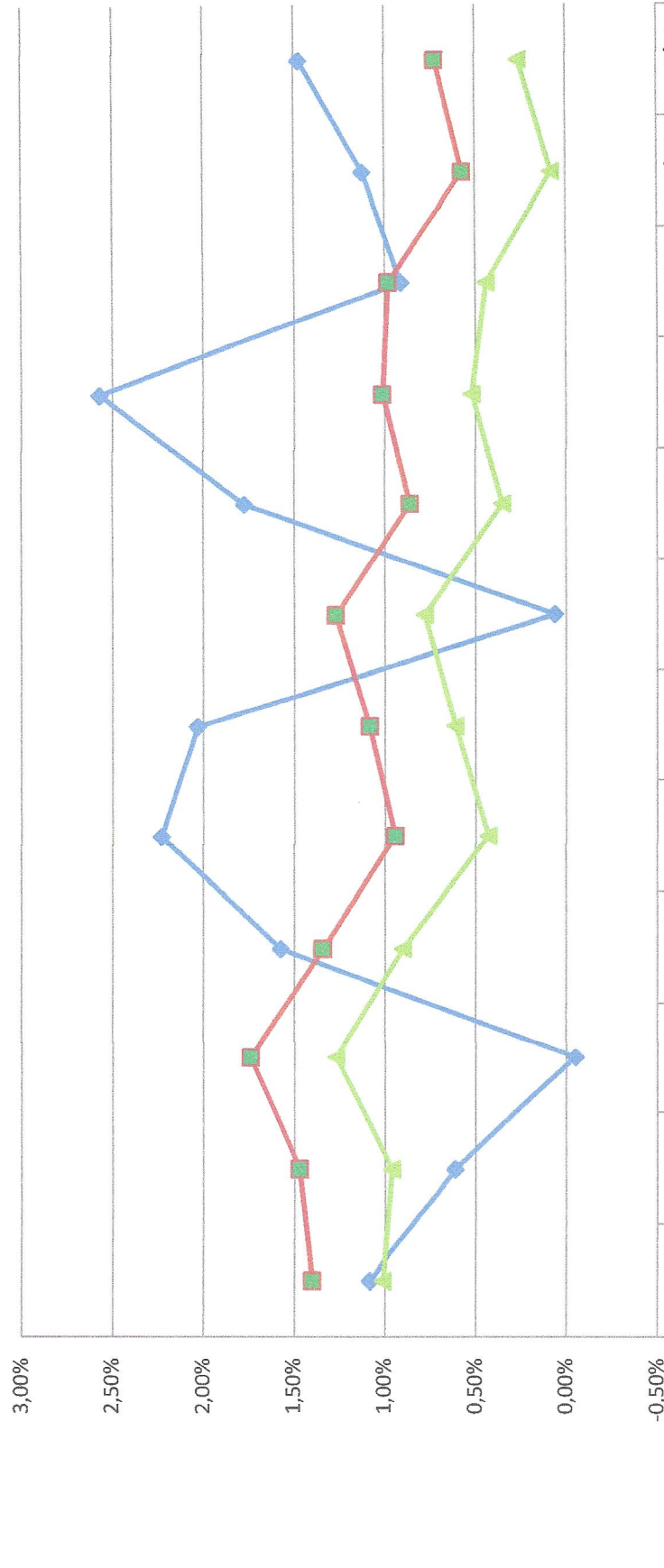
Evolução dos Investimentos últimos 12 meses



[Handwritten signatures]



Comparativo da Meta Atuarial e Retorno da Carteira de Investimentos



	nov/15	dez/15	jan/16	fev/16	mar/16	abr/16	mai/16	jun/16	jul/16	ago/16	set/16	out/16
Retorno	1,08%	0,61%	-0,05%	1,57%	2,23%	2,03%	0,06%	1,77%	2,57%	0,91%	1,12%	1,47%
Meta Atuarial (%)	1,40%	1,47%	1,74%	1,34%	0,94%	1,08%	1,27%	0,86%	1,01%	0,98%	0,57%	0,72%
IPCA%	1,01%	0,96%	1,27%	0,90%	0,43%	0,61%	0,78%	0,35%	0,52%	0,44%	0,08%	0,26%

[Handwritten signatures and initials]