



**TABOÃO PREVIDÊNCIA**  
**Autarquia Previdenciária**  
Município de Taboão da Serra  
Estado de São Paulo



Ata da 108ª Reunião Ordinária do Conselho Municipal de Previdência da TABOÃO PREVIDÊNCIA – Quadriênio 2015/2019.

Aos vinte e sete dias do mês de outubro de dois mil e dezesseis, às nove horas, se reuniram os membros do Conselho Municipal de Previdência na sede da TABOÃO PREVIDÊNCIA sito a Rua Mario Latorre, 130, no bairro denominado Pq. Pinheiros – Taboão da Serra – SP, aberta a reunião, pelo Presidente Sr. Mario da Silva Gomes, com o quórum legal, foi feita a leitura da pauta do dia: 1º Aprovação da Ata da reunião anterior; 2º Aprovação das Contas de Setembro de 2016 e Evolução dos Investimentos e Rentabilidade Acumuladas até Setembro de 2016; 3º Avaliação econômica de Setembro de 2016; 4º Aplicação dos recursos repassados pela Prefeitura Municipal de Taboão da Serra; 5º Outros Assuntos. Estavam presentes na reunião o Superintendente Autárquico Sr. Marcos Rogério Fregate Baraldi, a Diretora de Previdência Sra. Eliana Bendini Lantyer e o Diretor Administrativo e Financeiro Sr. Daniel César. De acordo com a pauta, ficou deliberado o que segue: **1º Aprovação da Ata da reunião anterior:** A Sra. Secretária fez a leitura da ata da reunião anterior, foi perguntado se alguém tinha algum adendo a fazer, não havendo manifesto, foi aprovado por todos os presentes; **2º Aprovação das Contas de Setembro de 2016 e Evolução dos Investimentos e Rentabilidade Acumuladas até Setembro de 2016:** Aprovação das contas do mês de setembro de dois mil e dezesseis, o Sr. Daniel César tomou a palavra e explicou aos conselheiros que até a presente data a Prefeitura Municipal de Taboão da Serra esta em dia com a contribuição Patronal e dos Servidores, na sequência o Diretor Financeiro explicou aos conselheiros o demonstrativo de Receita, Despesas e saldo, constatou-se saldo financeiro no valor de **R\$ 452.562.450,06** (Quatrocentos e Cinquenta e Dois Milhões, Quinhentos e Sessenta e Dois Mil, Quatrocentos e Cinquenta Reais e Seis Centavos), referentes à prestação de contas/saldo financeiro do mês de setembro de 2016, que, após a devida análise, foi aprovada por unanimidade de votos, o Conselho também apreciou a Evolução dos Investimentos e a Rentabilidade Acumulada das Aplicações que totalizam R\$ 445.138.966,54 (Quatrocentos e Quarenta e Cinco Milhões, Cento e Trinta e Oito Mil, Novecentos e Sessenta e Seis Reais e Cinquenta e Quatro Centavos), distribuídos em Renda Fixa R\$ 355.031.182,43 e Renda Variável R\$ 90.107.784,11 de acordo com as Resoluções nº 3.922/10 e 4.392/14 que dispõe sobre as aplicações dos recursos dos Regimes Próprios de Previdência Social, foi constatado que as aplicações estão sendo feitas de acordo com a legislação; **3º Avaliação Econômica de Setembro de 2016: ATIVIDADE, EMPREGO E RENDA:** De acordo com o Banco Central, o IBC-Br, considerado uma prévia da evolução do PIB cedeu 0,09% em julho, na comparação com junho. Em doze meses a queda foi de 5,61%. O consumo das famílias continuou evoluindo de forma negativa, assim como o consumo do governo. No entanto, a diretora-gerente do FMI, em uma análise da economia



# TABOÃO PREV

## Autarquia Previdenciária

Município de Taboão da Serra  
Estado de São Paulo



mundial, afirmou que a Rússia e o Brasil estão mostrando algum sinal de melhora em suas economias. O fato é que a confiança da indústria registrou em setembro a maior marca desde julho de 2014 e a confiança do consumidor chegou ao maior nível em 20 meses, conforme a FGV. Por sua vez, a taxa de desemprego atingiu 11,8% no trimestre encerrado em agosto, conforme a Pnad Contínua, sendo que um ano antes a taxa era de 8,7%. O contingente de desempregados chegou a 12,02 milhões de pessoas. A renda média de R\$ 2.011,00 apresentou queda real de 1,7% frente ao ano anterior. SETOR PÚBLICO: Conforme informou o banco Central, o setor público consolidado registrou déficit primário de R\$ 22,3 bilhões em agosto. No ano, o déficit acumulado foi de R\$ 58,9 bilhões e em doze meses de R\$ 169 bilhões (2,77% do PIB). As despesas com juros nominais, em doze meses, totalizaram R\$ 418 bilhões (6,86% do PIB). Já o déficit nominal, que inclui o resultado com os juros, foi de R\$ 587 bilhões (9,64% do PIB), também em doze meses. A dívida bruta do governo geral (governo federal mais INSS mais governos regionais) alcançou R\$ 4,27 trilhões (70,1% do PIB), elevando-se 0,5 p.p. em relação ao mês anterior. INFLAÇÃO: Com os preços dos alimentos, especialmente o da carne, exercendo menor pressão, a inflação medida pelo IPCA desacelerou, de 0,44% em agosto para apenas 0,08% em setembro. No ano, a alta acumulada chegou a 5,51%, e em doze meses a 8,48%. Já o INPC, também subiu 0,08% em setembro e acumulou um avanço de 6,18% no ano, e de 9,15% em doze meses. JUROS: Com a divulgação da ata da última reunião do Copom realizada no final de agosto, o Banco Central começou a preparar o terreno para uma redução da taxa Selic num futuro próximo. E no último Relatório Trimestral de Inflação, apresentado em setembro, a autoridade monetária já passou a acreditar na inflação abaixo do centro da meta de 4,5% em 2017. A projeção é de 4,4% para o IPCA no próximo ano, e de 3,8% em 2018. CÂMBIO E SETOR EXTERNO: A taxa de câmbio dólar x real, denominada P-Tax 800 encerrou o mês de setembro cotada em R\$ 3,2462, com uma valorização de 0,68% no mês, mas com uma desvalorização de 16,87% no ano e de 21,16% em doze meses. Em agosto, as transações correntes, apresentaram déficit de US\$ 579 milhões, acumulando em doze meses, saldo negativo de US\$ 25,8 bilhões. Os Investimentos Estrangeiros Diretos – IED apresentaram um ingresso líquido de US\$ 7,2 bilhões, acumulando em doze meses, um saldo positivo de US\$ 74 bilhões. As reservas internacionais terminaram o mês em US\$ 378,8 bilhões e a dívida externa bruta em US\$ 338,1 bilhões. A Balança Comercial, por sua vez, teve em setembro um superávit de US\$ 3,8 bilhões. No acumulado do ano, registrou um superávit de US\$ 36,17 bilhões. RENDA FIXA: Dos subíndices Anbima, que referenciam os fundos compostos por títulos públicos disponíveis para os RPPS, o melhor desempenho no mês acabou sendo o do IRF-M1+, com alta de 2,33%, seguido do IRF-M Total com 1,96%, e do IMA-B 5+ com 1,57%. No ano, o melhor desempenho acumulado até setembro foi do IDkA 20A (IPCA) com 48,84%, seguido do IMA-B 5+ com 28,05% e do IRF-M 1+ com alta de 25,23%. RENDA VARIÁVEL:

*[Handwritten signatures and initials in blue ink on the right margin of the page.]*



# TABOÃO PREV

## Autarquia Previdenciária

Município de Taboão da Serra  
Estado de São Paulo



Para o Ibovespa, a alta foi de 0,80%, levando o acumulado no ano para um ganho de 34,64%, e em doze meses para 32,26%. PERSPECTIVAS MERCADO INTERNACIONAL: Depois de ter mantido inalteradas as taxas de juros em sua reunião de setembro, aumentou a possibilidade da elevação dos juros nos EUA. O mercado internacional estará focado na próxima reunião do FED no dia 2 de novembro e nas eleições americanas no dia 8 seguinte. A eleição de Donald Trump seria um evento absolutamente inesperado e indesejado pelo mercado financeiro, cujas reações adversas seriam imprevisíveis. MERCADO NACIONAL: Para o mercado local, o fato de maior importância será a aprovação da PEC 241, que estabelece um teto para os gastos públicos federais, a melhor forma de ajuste fiscal, por ser gradual e por talvez dispensar a necessidade do aumento de impostos. Para os economistas, o ajuste fiscal poderia levar o país a uma queda duradoura das taxas de juros. Depois da boa surpresa com a inflação de setembro, que atingiu o menor patamar para o mês desde 1989, o presidente do Banco Central afirmou que é preciso serenidade, já que há muito ainda a ser feito para a recuperação de nossa economia. **4º Aplicação dos recursos repassados pela Prefeitura Municipal de Taboão da Serra:** Frente aos aspectos econômicos ainda muito voláteis, sugerimos que a aplicação dos recursos repassados pela Prefeitura Municipal de Taboão da Serra, deve ser direcionada para ativos indexados ao IRF-M 1, IMA-B, IMA-B 5 ou IDKA/IPCA. Nada mais havendo a tratar, deu por encerrada a reunião às doze horas, na qual foi lavrada e assinada por mim Marta Ferreira Berlanga Secretária, pelo Presidente do Conselho Municipal de Previdência e por todos os presentes.

Mario da Silva Gomes  
Presidente do Conselho

Marta Ferreira Berlanga  
Secretária do Conselho

Lilian Guedes Sampaio  
Conselheira


Silvonei Rogério Guedes  
Conselheiro



# TABOÃOOPREV


## Autarquia Previdenciária

Município de Taboão da Serra  
Estado de São Paulo




---

Jose Geraldo Pita Marinho  
Conselheiro




---

Jose Souza Ramos  
Conselheiro




---

Marcos Rogério Fregate Baraldi  
Superintendente Autárquico



---

Daniel César  
Diretor Administrativo e Financeiro



---

Eliana Bendini Lantyer  
Diretora de Previdência




# TABOÃO PREV

Autarquia Previdenciária



## Rentabilidade acumulada das aplicações – Base Setembro/2016

ATIVOS	RENTABILIDADE	
	Mês	Ano
BB IMA-B TÍTULOS PÚBLICOS FI RENDA FIXA PREVI...	1,56%	21,80%
BRDESCO INSTITUCIONAL IMA-B TÍTULOS PÚBLICOS...	1,57%	21,73%
CAIXA BRASIL IMA-B TÍTULOS PÚBLICOS FI RENDA ...	1,58%	21,72%
SAFRA IMA FIC RENDA FIXA	1,55%	19,96%
CAIXA BRASIL IRF-M TÍTULOS PÚBLICOS FI RENDA ...	1,94%	19,20%
CAIXA BRASIL IPCA XVI FI RENDA FIXA CRÉDITO P...	0,95%	14,42%
TMJ IMA-B FI RENDA FIXA	2,65%	13,09%
SANTANDER IMA B 5 TÍTULOS PUBLICOS FIC RENDA ...	1,39%	12,76%
BB IDKA 2 TÍTULOS PÚBLICOS FI RENDA FIXA PREV...	1,35%	12,40%
OURINVEST SUPPLIERCARD FIDC SÊNIOR	1,27%	12,08%
QUEST YIELD FIC RENDA FIXA LP	0,97%	11,44%
SANTANDER IRF-M 1 TÍTULOS PÚBLICOS FI RENDA F...	1,15%	11,05%
SAFRA EXECUTIVE CORPORATE FIC RENDA FIXA	1,17%	10,99%
CAIXA BRASIL TÍTULOS PÚBLICOS FI RENDA FIXA L...	1,10%	10,50%
ITAÚ INSTITUCIONAL FI REFERENCIADO DI	1,11%	10,48%
CAIXA BRASIL FI RENDA FIXA REFERENCIADO DI LP	1,10%	10,42%
QUELUZ FI RENDA FIXA LP	1,06%	10,37%
BB PERFIL FIC RENDA FIXA PREVIDENCIÁRIO	1,11%	10,26%
IPCA + 6,00% ao ano (Benchmark)	0,57%	10,22%
TREND BANK FOMENTO FIDC MULTISSETORIAL SÊNIOR ...	26,99%	-11,62%



*[Handwritten signatures and initials]*



**Rentabilidade acumulada das aplicações – Base Setembro/2016**

ATIVOS	RENTABILIDADE	
	Mês	Ano
PARQUE DOM PEDRO SHOPPING CENTER FII - PQDP11	9,14%	49,83%
ITAÚ FOF RPI 30 IBOVESPA ATIVO FIC AÇÕES	-0,64%	30,38%
ARX INCOME FI AÇÕES	-0,39%	30,02%
BTG PACTUAL ABSOLUTO INSTITUCIONAL FIC AÇÕES	-1,19%	24,18%
AZ QUEST AÇÕES FIC AÇÕES	-0,20%	23,59%
BTG PACTUAL DIVIDENDOS FIC AÇÕES	-1,47%	22,81%
BRZ VALOR FIC AÇÕES	0,50%	22,52%
QUELUZ VALOR FI AÇÕES	0,40%	21,65%
AZ QUEST SMALL MID CAPS FIC AÇÕES	-1,43%	17,29%
BTG PACTUAL FUNDO DE CRI FII - FEXC11B	1,36%	15,90%
WESTERN ASSET US INDEX 500 FI MULTIMERCADO	0,79%	14,81%
ROMA AÇÕES FI AÇÕES	-4,61%	14,58%
CAIXA VALOR DIVIDENDOS RPPS FIC AÇÕES	0,02%	12,91%
CAIXA BRASIL IPCA VIII FI MULTIMERCADO CRÉDIT...	0,91%	11,45%
IPCA + 6,00% ao ano (Benchmark)	0,57%	10,22%
BTG PACTUAL CORPORATE OFFICE FUND FII - BRCR1...	2,22%	3,92%
GERAÇÃO FI AÇÕES	1,02%	-1,12%
GERAÇÃO FUTURO PROGRAMADO IBOVESPA ATIVO FI A...	0,95%	-1,22%
GERAÇÃO FUTURO DIVIDENDOS FI AÇÕES	0,93%	-2,15%
CAIXA VALOR SMALL CAP RPPS FIC AÇÕES	-0,84%	-11,18%
VECTOR QUELUZ LAJES CORPORATIVAS FII - VLJS11	0,00%	-
BTG PACTUAL FUNDO DE FUNDOS FII - BCFF11B	-0,10%	-
RB CAPITAL DESENVOLVIMENTO RESIDENCIAL II FII...	-2,53%	-
ÁTICO GERAÇÃO DE ENERGIA FIP	-	-
BTG PACTUAL TIMBERLAND FUND I FICFIP	-	-
BRASIL PORTOS E ATIVOS LOGÍSTICOS FIP	-	-
CONQUEST FIP - FCCQ11	-	-

*[Handwritten signature]*

*[Handwritten signature]*



# TABOÃO PREV

## Autarquia Previdenciária



### Acompanhamento dos Enquadramentos dos Investimentos conforme: Resolução nº 3.922/2010, 4.392/2014 e a Política de Investimentos de 2016 Base Setembro/2016

ENQUADRAMENTOS	Resolução 3.922/2010 e 4.392/2014	Política de Investimentos	Base: Setembro de 2016		
			Total Artigo	% PL	GAP
<b>Artigos - Renda Fixa</b>	<b>Limite</b>	<b>Limite</b>	<b>Total Artigo</b>	<b>% PL</b>	<b>GAP</b>
Artigo 7º, Inciso I, Alínea " a "	100,00%	25,00%	64.326.035,16	14,45%	46.958.706,48
Artigo 7º, Inciso I, Alínea " b "	100,00%	55,00%	172.230.016,64	38,69%	72.596.414,96
Artigo 7º, Inciso III, Alínea " a "	80,00%	20,00%	1.944.511,56	0,44%	87.083.281,75
Artigo 7º, Inciso IV, Alínea " a "	30,00%	30,00%	87.356.035,35	19,62%	46.185.654,61
Artigo 7º, Inciso VI	15,00%	5,00%	20.832.869,41	4,68%	1.424.078,92
Artigo 7º, Inciso VII, Alínea " a "	5,00%	5,00%	1.195.045,29	0,27%	21.061.903,04
Artigo 7º, Inciso VII, Alínea " b "	5,00%	5,00%	4.349.618,00	0,98%	17.907.330,33
Desenquadrado			2.797.051,02	0,63%	
<b>Total Renda Fixa</b>	<b>100,00%</b>	<b>125,00%</b>	<b>355.031.182,43</b>	<b>79,76%</b>	
<b>Artigos - Renda Variável</b>	<b>Limite</b>	<b>Limite</b>	<b>Total Artigo</b>	<b>% PL</b>	<b>GAP</b>
Artigo 8º, Inciso I	30,00%	4,00%	9.402.257,97	2,11%	8.403.300,69
Artigo 8º, Inciso III	15,00%	12,00%	40.012.207,33	8,99%	13.404.468,65
Artigo 8º, Inciso IV	5,00%	5,00%	10.486.604,31	2,36%	11.770.344,02
Artigo 8º, Inciso V	5,00%	5,00%	15.213.990,61	3,42%	7.042.957,72
Artigo 8º, Inciso VI	5,00%	5,00%	14.380.128,12	3,23%	7.876.820,21
Em Enquadramento			612.595,77	0,14%	
<b>Total Renda Variável</b>	<b>30,00%</b>	<b>31,00%</b>	<b>90.107.784,11</b>	<b>20,24%</b>	

O GAP indica o valor que a Taboãoprev ainda pode investir em cada artigo das Resoluções nº 3.922/10 e 4.392/14.

As Resoluções nº 3.922/10 e 4.392/14 dispõem sobre as aplicações dos recursos dos Regimes Próprios de Previdência Social

<b>Artigo 7º, Inciso I, Alínea A</b> - Até 100% (cem por cento) em títulos de emissão do Tesouro Nacional, registrados no Sistema Especial de Liquidação e Custódia SELIC.
<b>Artigo 7º, Inciso I, Alínea B</b> - Até 100% (cem por cento) cotas de fundos de investimento, constituídos sob a forma de condomínio aberto, cujos regulamentos prevejam que suas respectivas carteiras sejam representadas exclusivamente pelos títulos definidos na alínea 'a' deste inciso e cuja política de investimento assuma o compromisso de buscar o retorno de um dos subíndices do Índice de Mercado Anbima (IMA) ou do Índice de Duração Constante Anbima (IDKa), com exceção de qualquer subíndice atrelado à taxa de juros de um dia.
<b>Artigo 7º, Inciso III, Alínea A</b> - Até 80% (oitenta por cento) cotas de fundos de investimento classificados como renda fixa ou como referenciados em indicadores de desempenho de renda fixa, constituídos sob a forma de condomínio aberto e cuja política de investimento assuma o compromisso de buscar o retorno de um dos subíndices do Índice de Mercado Anbima (IMA) ou do Índice de Duração Constante Anbima (IDKa), com exceção de qualquer subíndice atrelado à taxa de juros de um dia.
<b>Artigo 7º, Inciso IV, Alínea A</b> - Até 30% (trinta por cento) em cotas de fundos de investimento classificados como renda fixa ou como referenciados em indicadores de desempenho de renda fixa, constituídos sob a forma de condomínio aberto.
<b>Artigo 7º, Inciso VI</b> - Até 15% (quinze por cento) em cotas de fundos de investimento em direitos creditórios, constituídos sob a forma de condomínio aberto.
<b>Artigo 7º, Inciso VII, Alínea A</b> - Até 5% (cinco por cento) em cotas de fundos de investimento em direitos creditórios, constituídos sob a forma de condomínio fechado.
<b>Artigo 7º, Inciso VII, Alínea B</b> - Até 5% (cinco por cento) em cotas de fundos de investimento classificados como renda fixa ou como referenciados em indicadores de desempenho de renda fixa que contenham em sua denominação a expressão 'crédito privado'.
<b>Artigo 8º, Inciso I</b> - Até 30% (trinta por cento) em cotas de fundos de investimento constituídos sob a forma de condomínio aberto e classificados como referenciados que identifiquem em sua denominação e em sua política de investimento indicador de desempenho vinculado ao índice Ibovespa, IBrX ou IBrX-50.
<b>Artigo 8º, Inciso III</b> - Até 15% (quinze por cento) em cotas de fundos de investimento em ações, constituídos sob a forma de condomínio aberto, cujos regulamentos dos fundos determinem que as cotas de fundos de índices referenciados em ações que compõem suas carteiras estejam no âmbito dos índices previstos no inciso II deste artigo.
<b>Artigo 8º, Inciso IV</b> - Até 5% (cinco por cento) em cotas de fundos de investimento classificados como multimercado, constituídos sob a forma de condomínio aberto, cujos regulamentos determinem tratar-se de fundos sem alavancagem.
<b>Artigo 8º, Inciso V</b> - Até 5% (cinco por cento) em cotas de fundo de investimento em participações, constituídos sob a forma de condomínio fechado.
<b>Artigo 8º, Inciso VI</b> - Até 5% (cinco por cento) em cotas de fundos de investimento imobiliário, com cotas negociadas em bolsa de valores.

Taboãoprev – Autarquia Previdenciária do Município de Taboão da Serra

Rua Mario Latorre, 130 – Parque Pinheiros – CEP 06767-230 – Taboão da Serra – SP  
Tels: (11) 4787-6029 / 4135-4977 / 4701-6344  
www.taboaoprev.com.br

3



# TABOÃOPREV



## Autarquia Previdenciária

### Resultado das Aplicações Financeiras nos últimos 12 meses Base Setembro/2016

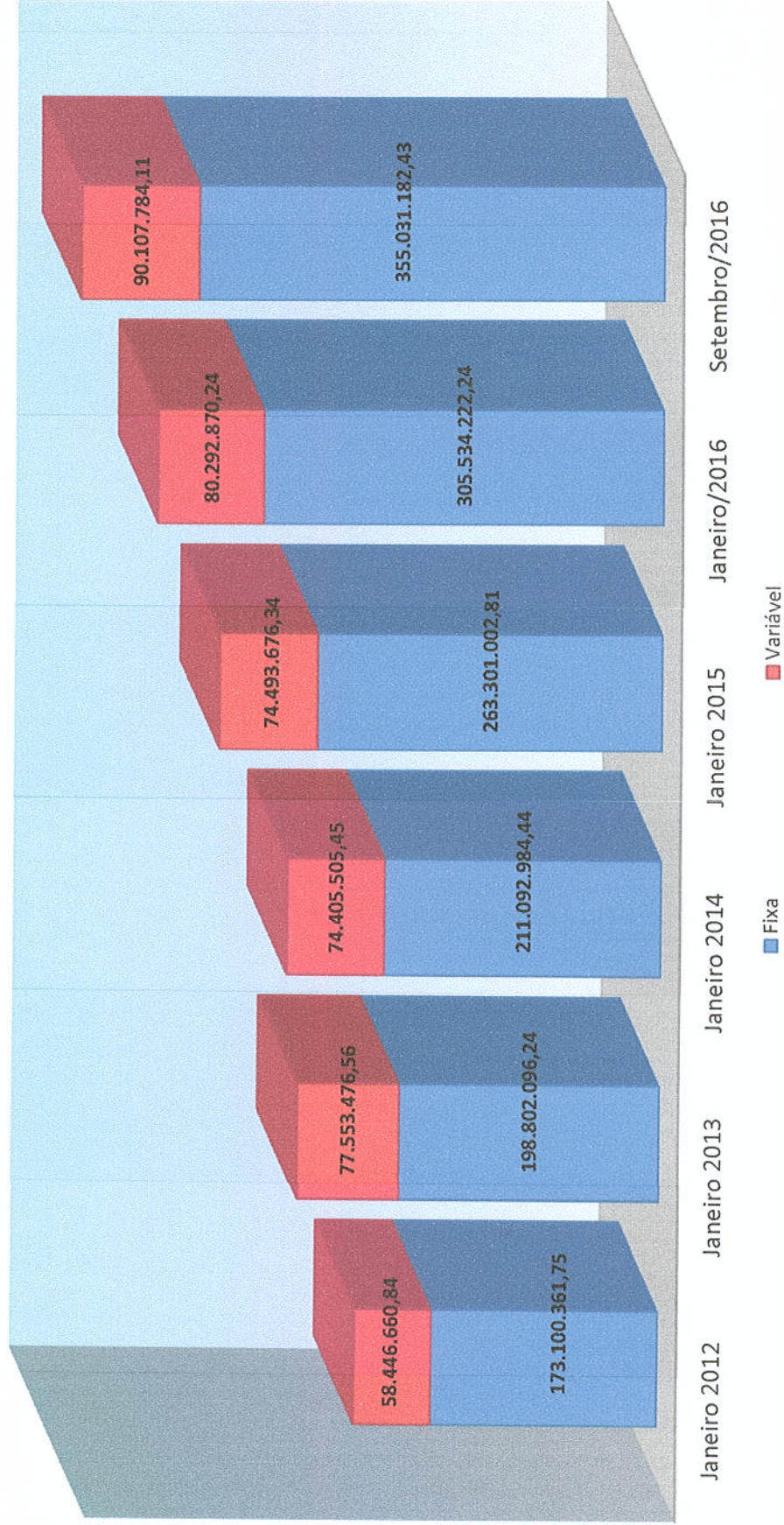
Mês	Saldo Anterior	Aplicações	Resgates	Saldo no Mês	Retorno (R\$)	Retorno (%)	Meta (%)
Outubro/15	367.112.305,06	3.741.240,00	5.607.247,75	371.483.226,35	6.236.929,04	1,70%	1,31%
Novembro/15	371.483.226,35	4.830.000,00	2.743.077,25	377.603.450,48	4.033.301,38	1,08%	1,48%
Dezembro/15	377.603.450,48	13.130.355,00	13.098.200,00	379.945.956,67	2.310.351,19	0,61%	1,47%
Janeiro/16	379.945.956,67	9.090.000,00	3.006.564,28	385.827.092,48	-202.299,91	-0,05%	1,74%
Fevereiro/16	385.827.092,48	13.980.000,00	12.720.000,00	393.183.181,25	6.096.088,77	1,57%	1,34%
Março/16	393.183.181,25	11.664.000,00	9.679.530,21	403.995.522,63	8.827.871,59	2,23%	0,94%
Abril/16	403.995.522,63	3.757.000,00	2.747.000,00	413.215.446,87	8.209.924,24	2,03%	1,08%
Maior/16	413.215.446,87	53.373.079,98	52.373.079,98	414.502.816,07	230.457,47	0,06%	1,27%
Junho/16	414.502.816,07	3.330.000,00	2.671.718,34	422.489.801,36	7.328.703,63	1,77%	0,86%
Julho/16	422.489.801,36	7.273.000,00	5.583.063,59	435.066.846,27	10.887.108,50	2,57%	1,01%
Agosto/16	435.066.846,27	3.600.000,00	2.998.913,26	439.619.066,75	3.951.133,74	0,91%	0,98%
Setembro/16	439.619.066,75	8.270.000,00	7.697.539,68	445.138.966,54	4.947.439,47	1,12%	0,57%
<b>Rentabilidade Acumulada no ano de 2016</b>					<b>50.276.427,50</b>	<b>12,85%</b>	<b>10,22%</b>

*[Handwritten signatures and initials]*





### Evolução dos Investimentos da TaboãoPrev de Jan/2012 à Set/2016

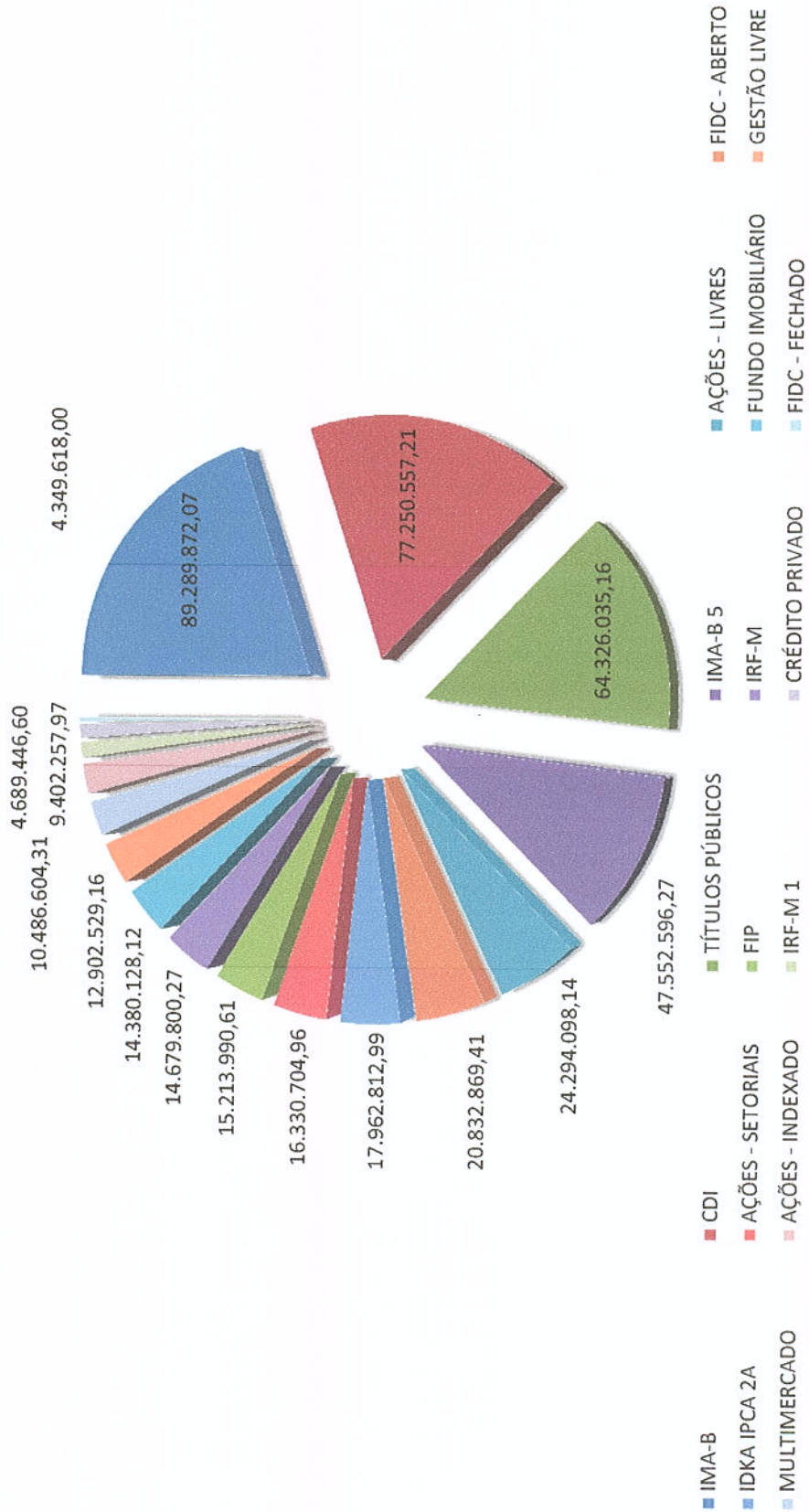


8

*[Handwritten signatures and initials]*



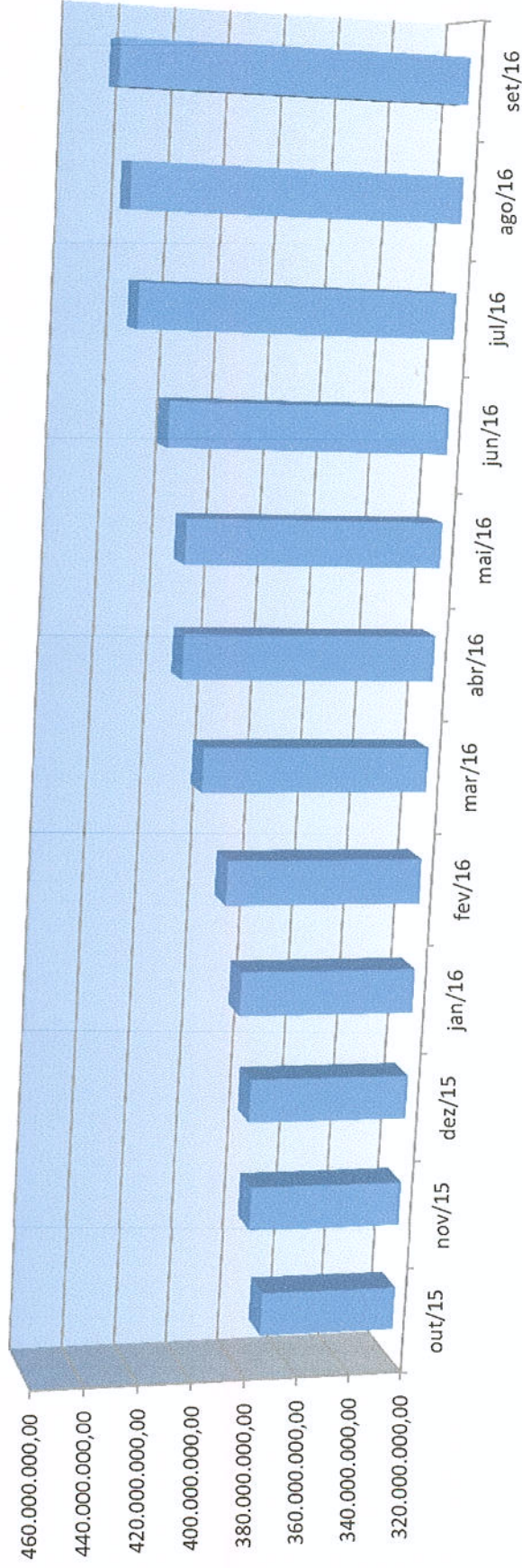
### Distribuição dos Investimentos - Setembro/2016



*[Handwritten signatures and initials]*



### Evolução dos Investimentos últimos 12 meses




*[Handwritten mark]*

*[Handwritten signatures and initials]*



### Comparativo da Meta Atuarial e Retorno da Carteira de Investimentos



	out/15	nov/15	dez/15	jan/16	fev/16	mar/16	abr/16	mai/16	jun/16	jul/16	ago/16	set/16
<b>Retorno</b>	1,70%	1,08%	0,61%	-0,05%	1,57%	2,23%	2,03%	0,06%	1,77%	2,57%	0,91%	1,12%
<b>Meta Atuarial (%)</b>	1,31%	1,40%	1,47%	1,74%	1,34%	0,94%	1,08%	1,27%	0,86%	1,01%	0,98%	0,57%
<b>IPCA%</b>	0,82%	1,01%	0,96%	1,27%	0,90%	0,43%	0,61%	0,78%	0,35%	0,52%	0,44%	0,08%

*[Handwritten signatures and initials]*