



**TABOÃO PREV**  
*Autarquia Previdenciária*  
Município de Taboão da Serra  
Estado de São Paulo



Ata da 102ª Reunião Ordinária do Comitê de Investimentos da TABOÃO PREV – Quadriênio 2016/2020.

Aos vinte e nove dias do mês de Maio de dois mil e dezoito, às nove horas, se reuniram os membros do Comitê de Investimentos na sede da TABOÃO PREV sito a Rua Mario Latorre, 130, no bairro denominado Pq. Pinheiros – Taboão da Serra – SP, aberta a reunião, pelo Superintendente Sr. Marcos Rogério Fregate Baraldi, com o quórum legal, que convidou a mim Daniel César para secretariar a reunião. Apresentamos aos conselheiros a pauta do dia: 1º Aprovação da Ata da reunião anterior; 2º Apresentação e análise da Evolução dos Investimentos e Rentabilidade Acumulada até Abril de 2017; 3º Aplicação dos recursos repassados pela Prefeitura Municipal de Taboão da Serra; 4º Outros Assuntos. De acordo com a pauta, ficou deliberado o que segue: **1º Aprovação da Ata da reunião anterior:** Foi lida a ata da reunião anterior e perguntado se alguém tinha algum adendo a fazer, não havendo manifesto, foi aprovado por todos os presentes; **2º Apresentação das Contas de Abril de 2018 e Evolução dos Investimentos e Rentabilidade Acumulada até Abril de 2018:** o Sr. Daniel César tomou a palavra e explicou aos conselheiros que até a presente data a Prefeitura Municipal de Taboão da Serra esta em dia com a contribuição Patronal e dos Servidores, na sequência o Diretor Financeiro explicou aos conselheiros o demonstrativo de Receita, Despesas e saldo, constatou-se saldo financeiro no valor de **R\$ 563.370.991,91** (Quinhentos e Sessenta e Três Milhões, Trezentos e Setenta Mil, Novecentos e Noventa e Um Reais e Noventa e Um Centavos), referentes à prestação de contas/saldo financeiro do mês de Abril de 2018, que foi apreciada pelos conselheiros, o Comitê também apreciou a Evolução dos Investimentos e a Rentabilidade Acumulada das Aplicações que totalizam **R\$ 553.754.888,99** (Quinhentos e Cinquenta e Três Milhões, Setecentos e Cinquenta e Quatro Mil, Oitocentos e Oitenta e Oito Reais e Noventa e Nove Centavos), distribuídos em Renda Fixa R\$ 446.863.554,60 e Renda Variável R\$ 106.891.334,39, com uma rentabilidade acumulada no ano de 2018 de R\$ 21.962.881,52 equivalendo a um retorno de 4,15% no ano, sendo que a meta atuarial acumulada no ano está em 2,85%, ou seja, **a Taboãoprev atingiu até este mês uma rentabilidade acumulada de 1,30% acima da meta atuarial.** De acordo com as Resoluções nº 3.922/10 e 4.392/14 que dispõe sobre as aplicações dos recursos dos Regimes Próprios de Previdência Social, foi constatado que as aplicações estão sendo feitas de acordo com a legislação, portanto, os membros do Comitê consideraram aprovadas as



# TABOÃOPREV

## Autarquia Previdenciária

Município de Taboão da Serra  
Estado de São Paulo



contas e os investimentos referentes ao mês de Abril de 2018, sendo que estes deverão ser analisados pelo Conselho Municipal de Previdência para aprovação final. 3º Os membros do Comitê de Investimentos mantiveram o conservadorismo nos investimentos, enquanto a Taboãoprev credencia os novos fundos e prossegue no estudo de novas possibilidades de investimentos, a aplicação dos recursos repassados pela Prefeitura Municipal de Taboão da Serra, deve continuar a ser direcionada para ativos indexados ao CDI, IRF-M 1, IMA-B, IMA-B 5, IDKA/IPCA ou Renda Fixa. 4º. Durante os próximos três meses, os membros do Comitê de Investimentos estarão se dedicando a analisar mais profundamente novas possibilidades de investimentos, durante este período manteremos a carteira sem grandes alterações. Nada mais havendo a tratar, deu por encerrada a reunião às doze horas, na qual foi lavrada e assinada por mim Daniel César, e por todos os presentes.

Ricardo Teodoro Silva de Souza  
Conselheiro

Maria Carmen Fernandez Ruiz  
Conselheira

Edinaldo da Silva Leite  
Conselheiro

Marcos Rogério Fregate Baraldi  
Superintendente Autárquico

Daniel César  
Diretor Administrativo e Financeiro





**Rentabilidade acumulada das aplicações – Base Abril/2017**

<b>RENDA FIXA</b>			
<b>Rentabilidade dos Ativos</b>	<b>No Anos</b>	<b>No Mês</b>	<b>12 Meses</b>
SAFRA IMA FIC RENDA FIXA	4,78%	-0,14%	10,52%
CAIXA BRASIL IMA-B TÍTULOS PÚBLICOS FI RENDA ...	4,72%	-0,16%	10,70%
BRDESCO INSTITUCIONAL IMA-B TÍTULOS PÚBLICOS...	4,71%	-0,16%	10,44%
BB IMA-B TÍTULOS PÚBLICOS FI RENDA FIXA PREVI...	4,71%	-0,15%	10,66%
CAIXA BRASIL IRF-M TÍTULOS PÚBLICOS FI RENDA ...	4,26%	0,36%	12,51%
SANTANDER IMA-B 5 TÍTULOS PÚBLICOS FIC RENDA ...	3,89%	0,40%	11,43%
BB IDKA 2 TÍTULOS PÚBLICOS FI RENDA FIXA PREV...	3,75%	0,69%	11,42%
SANTANDER ATIVO FIC RENDA FIXA	3,31%	0,29%	-
<b>IPCA + 6% a.a. (Meta Atuarial)</b>	<b>2,85%</b>	<b>0,71%</b>	<b>8,95%</b>
CARTÃO DE COMPRAS SUPPLIERCARD FIDC SÊNIOR	2,48%	0,61%	9,41%
CAIXA BRASIL IPCA XVI FI RENDA FIXA CRÉDITO P...	2,46%	0,44%	7,93%
QUEST YIELD FIC RENDA FIXA LP	2,36%	0,36%	8,25%
SANTANDER IRF-M 1 TÍTULOS PÚBLICOS FI RENDA F...	2,23%	0,48%	8,80%
BB PERFIL FIC RENDA FIXA PREVIDENCIÁRIO	2,11%	0,52%	8,19%
ITAÚ INSTITUCIONAL FI REFERENCIADO DI	2,06%	0,50%	7,99%
CAIXA BRASIL FI RENDA FIXA REFERENCIADO DI LP	2,05%	0,51%	8,01%
CAIXA BRASIL TÍTULOS PÚBLICOS FI RENDA FIXA L...	2,05%	0,50%	7,97%
TREND BANK FOMENTO FIDC MULTISSETORIAL SÊNIOR ...	-35,69%	-19,15%	-54,52%



# TABOÃO PREV

Autarquia Previdenciária



## Rentabilidade acumulada das aplicações – Base Abril/2018

RENDA VARIÁVEL Rentabilidade dos Ativos	No Ano	No Mês	12 Meses
ARX INCOME FI AÇÕES	20,54%	3,82%	36,79%
AZ QUEST AÇÕES FIC AÇÕES	19,80%	1,92%	40,05%
AZ QUEST SMALL MID CAPS FIC AÇÕES	15,39%	1,07%	40,15%
QUELUZ VALOR FI AÇÕES	12,38%	0,66%	25,92%
ITAÚ FOF RPI IBOVESPA ATIVO FIC AÇÕES	11,27%	0,45%	27,91%
GERAÇÃO FI AÇÕES	10,35%	-0,54%	8,60%
CAIXA VALOR SMALL CAP RPPS FIC AÇÕES	10,24%	0,50%	31,87%
GROU CAPITAL VALOR FIC AÇÕES	9,87%	0,12%	27,34%
GERAÇÃO FUTURO PROGRAMADO IBOVESPA ATIVO FI A...	9,65%	-0,84%	7,05%
BTG PACTUAL ABSOLUTO INSTITUCIONAL FIC AÇÕES	9,04%	-0,97%	27,47%
PARQUE DOM PEDRO SHOPPING CENTER FII - PQDP11	7,64%	3,36%	28,03%
CAIXA VALOR DIVIDENDOS RPPS FIC AÇÕES	6,10%	-0,61%	17,39%
BTG PACTUAL DIVIDENDOS FIC AÇÕES	4,44%	-1,95%	17,51%
RB CAPITAL DESENVOLVIMENTO RESIDENCIAL II FII...	4,01%	2,22%	4,01%
<b>IPCA + 6% a.a. (Meta Atuarial)</b>	<b>2,85%</b>	<b>0,71%</b>	<b>8,95%</b>
BTG PACTUAL FUNDO DE CRI FII - FEXC11	0,00%	0,00%	0,28%
BTG PACTUAL FUNDO DE FUNDOS FII - BCFF11	-0,11%	0,00%	11,93%
WESTERN ASSET US INDEX 500 FI MULTIMERCADO	-0,32%	0,59%	17,74%
ROMA AÇÕES FI AÇÕES	-1,79%	-0,49%	-5,24%
BTG PACTUAL CORPORATE OFFICE FUND FII - BRRC1...	-2,08%	-3,39%	2,28%
VECTOR QUELUZ LAJES CORPORATIVAS FII - VLJS11	-	-	-
GERAÇÃO DE ENERGIA MULTISTRATÉGIA FIP	-	-	-
BTG PACTUAL TIMBERLAND FUND I FICFIP	-	-	-
BRASIL PORTOS E ATIVOS LOGÍSTICOS FIP	-	-	-
CONQUEST EMPRESAS EMERGENTES FIP - FCCQ11	-	-	-





# TABOÃOPREV

## Autarquia Previdenciária



### Acompanhamento dos Enquadramentos dos Investimentos conforme: Resolução nº 3.922/2010, 4.392/2014 e a Política de Investimentos de 2018 Base Abril/2018

Artigos - Renda Fixa	Resolução	Carteira	Carteira	Estratégia de Alocação Limite - 2018			GAP
	%	\$	%	Inferior	Alvo	Superior	Superior
				%	%	%	
Artigo 7º, Inciso I, Alínea "a"	100,00%	28.746.271,59	5,19%	5,00%	10,00%	16,00%	59.854.510,65
Artigo 7º, Inciso I, Alínea "b"	100,00%	304.462.672,04	54,98%	10,00%	25,00%	70,00%	83.165.750,25
Artigo 7º, Inciso III, Alínea "a"	60,00%	0	0,00%	0,00%	10,00%	60,00%	332.252.933,39
Artigo 7º, Inciso IV, Alínea "a"	40,00%	83.976.095,33	15,16%	5,00%	10,00%	40,00%	137.525.860,27
Artigo 7º, Inciso VII, Alínea "a"	5,00%	24.698.470,64	4,46%	2,00%	5,00%	5,00%	2.989.273,81
Artigo 7º, Inciso VII, Alínea "b"	5,00%	4.980.045,00	0,90%	0,00%	1,00%	2,00%	6.095.052,78
<b>Total Renda Fixa</b>	<b>100,00%</b>	<b>446.863.554,60</b>	<b>80,70%</b>	<b>22,00%</b>	<b>61,00%</b>	<b>193,00%</b>	
Artigos - Renda Variável	Resolução	Carteira	Carteira	Estratégia de Alocação - Limite - 2018			GAP
	%	\$	%	Inferior	Alvo	Superior	Superior
				%	%	%	
Artigo 8º, Inciso I, Alínea "a"	30,00%	11.476.165,85	2,07%	2,00%	9,00%	15,00%	71.587.067,50
Artigo 8º, Inciso II, Alínea "a"	20,00%	56.286.751,31	10,16%	3,00%	5,00%	10,00%	
Artigo 8º, Inciso III	10,00%	9.329.827,44	1,68%	1,00%	5,00%	10,00%	46.045.661,46
Artigo 8º, Inciso IV, Alínea "a"	5,00%	12.173.004,48	2,20%	2,00%	5,00%	5,00%	15.514.739,97
Artigo 8º, Inciso IV, Alínea "b"	5,00%	17.625.585,31	3,18%	3,00%	5,00%	5,00%	10.062.159,14
<b>Total Renda Variável</b>	<b>30,00%</b>	<b>106.891.334,39</b>	<b>19,30%</b>	<b>11,00%</b>	<b>29,00%</b>	<b>45,00%</b>	

O GAP indica o valor que a Taboãprev ainda pode investir em cada artigo das Resoluções nº 3.922/10 e 4.392/14.

<b>Artigo 7º, Inciso I, Alínea A</b> - Até 100% (cem por cento) em títulos de emissão do Tesouro Nacional, registrados no Sistema Especial de Liquidação e Custódia SELIC.
<b>Artigo 7º, Inciso I, Alínea B</b> - Até 100% (cem por cento) cotas de fundos de investimento, constituídos sob a forma de condomínio aberto, cujos regulamentos prevejam que suas respectivas carteiras sejam representadas exclusivamente pelos títulos definidos na alínea 'a' deste inciso e cuja política de investimento assuma o compromisso de buscar o retorno de um dos subíndices do Índice de Mercado Anbima (IMA) ou do Índice de Duração Constante Anbima (IDkA), com exceção de qualquer subíndice atrelado à taxa de juros de um dia.
<b>Artigo 7º, Inciso III, Alínea A</b> - Até 80% (oitenta por cento) cotas de fundos de investimento classificados como renda fixa ou como referenciados em indicadores de desempenho de renda fixa, constituídos sob a forma de condomínio aberto e cuja política de investimento assuma o compromisso de buscar o retorno de um dos subíndices do Índice de Mercado Anbima (IMA) ou do Índice de Duração Constante Anbima (IDkA), com exceção de qualquer subíndice atrelado à taxa de juros de um dia.
<b>Artigo 7º, Inciso IV, Alínea A</b> - Até 30% (trinta por cento) em cotas de fundos de investimento classificados como renda fixa ou como referenciados em indicadores de desempenho de renda fixa, constituídos sob a forma de condomínio aberto.
<b>Artigo 7º, Inciso VI</b> - Até 15% (quinze por cento) em cotas de fundos de investimento em direitos creditórios, constituídos sob a forma de condomínio aberto.
<b>Artigo 7º, Inciso VII, Alínea A</b> - Até 5% (cinco por cento) em cotas de fundos de investimento em direitos creditórios, constituídos sob a forma de condomínio fechado.
<b>Artigo 7º, Inciso VII, Alínea B</b> - Até 5% (cinco por cento) em cotas de fundos de investimento classificados como renda fixa ou como referenciados em indicadores de desempenho de renda fixa que contenham em sua denominação a expressão 'crédito privado'.
<b>Artigo 8º, Inciso I</b> - Até 30% (trinta por cento) em cotas de fundos de investimento constituídos sob a forma de condomínio aberto e classificados como referenciados que identifiquem em sua denominação e em sua política de investimento indicador de desempenho vinculado ao índice Ibovespa, IBRX ou IBRX-50.
<b>Artigo 8º, Inciso I, Alínea A</b> - Até 30% (trinta por cento) em cotas de fundos de investimento constituídos sob a forma de condomínio aberto cuja política de investimento assegure que o seu patrimônio líquido esteja investido em ativos que acompanham índices de renda variável, divulgados por bolsa de valores no Brasil, compostos por, no mínimo, cinquenta ações, correspondentes bônus ou recibos de subscrição e de certificados de depósitos de tais ações, conforme regulamentação estabelecida pela CVM (fundos de renda variável);
<b>Artigo 8º, Inciso II, Alínea A</b> - Até 20% (vinte por cento) em cotas de fundos de investimento classificados como ações, constituídos sob a forma de condomínio aberto, conforme regulamentação estabelecida pela CVM (fundos de renda variável);
<b>Artigo 8º, Inciso III</b> - Até 15% (quinze por cento) em cotas de fundos de investimento em ações, constituídos sob a forma de condomínio aberto, cujos regulamentos dos fundos determinem que as cotas de fundos de índices referenciados em ações que compõem suas carteiras estejam no âmbito dos índices previstos no inciso II deste artigo.
<b>Artigo 8º, Inciso IV, Alínea A</b> - Até 5% (cinco por cento) em cotas de fundos de investimento em participações (FIP), constituídos sob a forma de condomínio fechado, vedada a subscrição em distribuições de cotas subsequentes, salvo se para manter a mesma proporção já investida nesses fundos;
<b>Artigo 8º, Inciso IV, Alínea B</b> - Até 5% (cinco por cento) em cotas de fundos de investimento imobiliário (FII) com presença em 60% (sessenta por cento) nos pregões de negociação em mercados regulamentados de valores mobiliários no período de doze meses anteriormente à aplicação.
<b>Artigo 8º, Inciso V</b> - Até 5% (cinco por cento) em cotas de fundo de investimento em participações, constituídos sob a forma de condomínio fechado.
<b>Artigo 8º, Inciso VI</b> - Até 5% (cinco por cento) em cotas de fundos de investimento imobiliário, com cotas negociadas em bolsa de valores.





**TABOÃOPREV**

Autarquia Previdenciária



## Resultado das Aplicações Financeiras nos últimos 12 meses Base Abril/2018

Mês	Saldo Anterior	Aplicações	Resgates	Saldo no Mês	Retorno (R\$)	Retorno (%)	Meta (%)
Mai/17	486.485.254,92	4.200.000,00	2.956.648,71	484.922.404,83	-2.806.201,38	-0,58%	0,82
Junho/17	484.922.404,83	3.700.000,00	2.868015,41	488.181.568,45	2.427.179,03	0,50%	0,26%
Julho/17	488.181.568,45	20.900.000,00	19.794.155,72	500.441.180,55	11.153.767,82	2,28%	0,73%
Agosto/17	500.441.180,55	7.630.000,00	6.219.812,28	509.084.247,03	7.232.878,76	1,44%	0,72%
Setembro/17	509.084.247,03	2.900.000,00	3.189.181,61	517.138.812,59	8.343.747,17	1,64%	0,62%
Outubro/17	517.138.812,59	4.650.000,00	3.161.304,37	519.954.776,29	1.327.268,07	0,26%	0,91%
Novembro/17	519.954.776,29	54.600.000,00	53.054.683,49	519.749.373,13	-1.750.719,67	-0,34%	0,74%
Dezembro/17	519.749.373,13	43.025.000,00	42.938.267,87	523.107.381,52	3.271.276,26	0,63%	0,91%
Janeiro/18	523.107.381,52	92.407.772,12	86.553.199,84	541.682.498,75	12.720.544,95	2,40%	0,80%
Fevereiro/18	541.682.498,73	4.000.000,00	3.425.463,23	545.325.936,73	3.068.901,23	0,57%	0,74%
Março/18	545.325.936,73	4.500.000,00	3.153.985,61	550.822.991,65	4.151.040,53	0,76%	0,58%
Abril/17	550.822.991,65	195.280.598,75	194.383.856,73	553.754.888,99	2.035.155,32	0,37%	0,71%
<b>Rentabilidade Acumulada no ano de 2018</b>					<b>21.962.881,52</b>	<b>4,15%</b>	<b>2,85%</b>

Taboãoprev – Autarquia Previdenciária do Município de Taboão da Serra


Rua Mario Latorre, 130 – Parque Pinheiros – CEP 06767-230 – Taboão da Serra – SP

Tels: (11) 4787-6029 / 4135-4977 / 4701-6344

www.taboaprev.com.br



### Evolução dos Investimentos da TaboãoPrev de Jan/2013 à Abr/2018



*[Handwritten signature]*

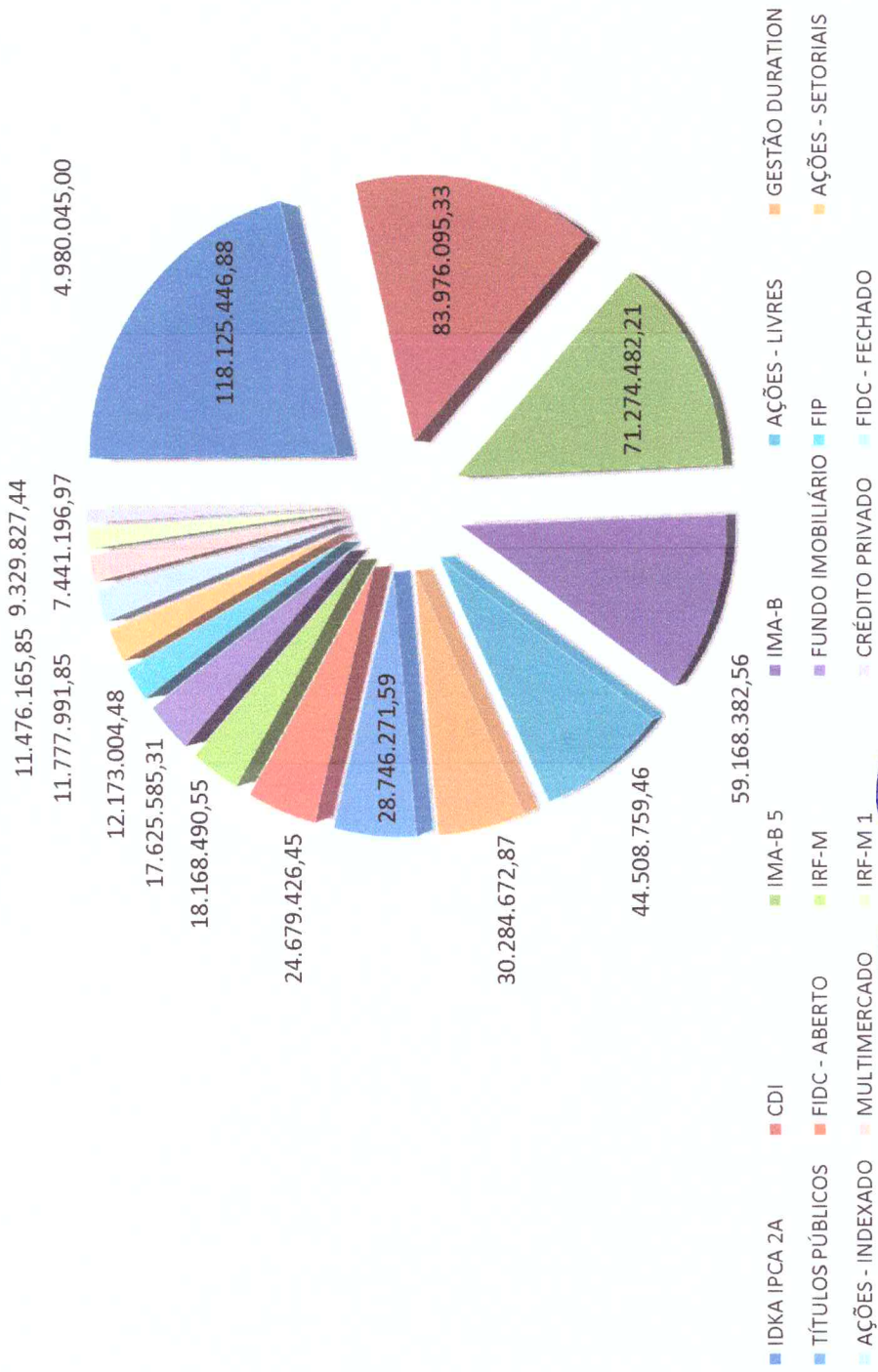
*[Handwritten signature]*

*[Handwritten signature]*





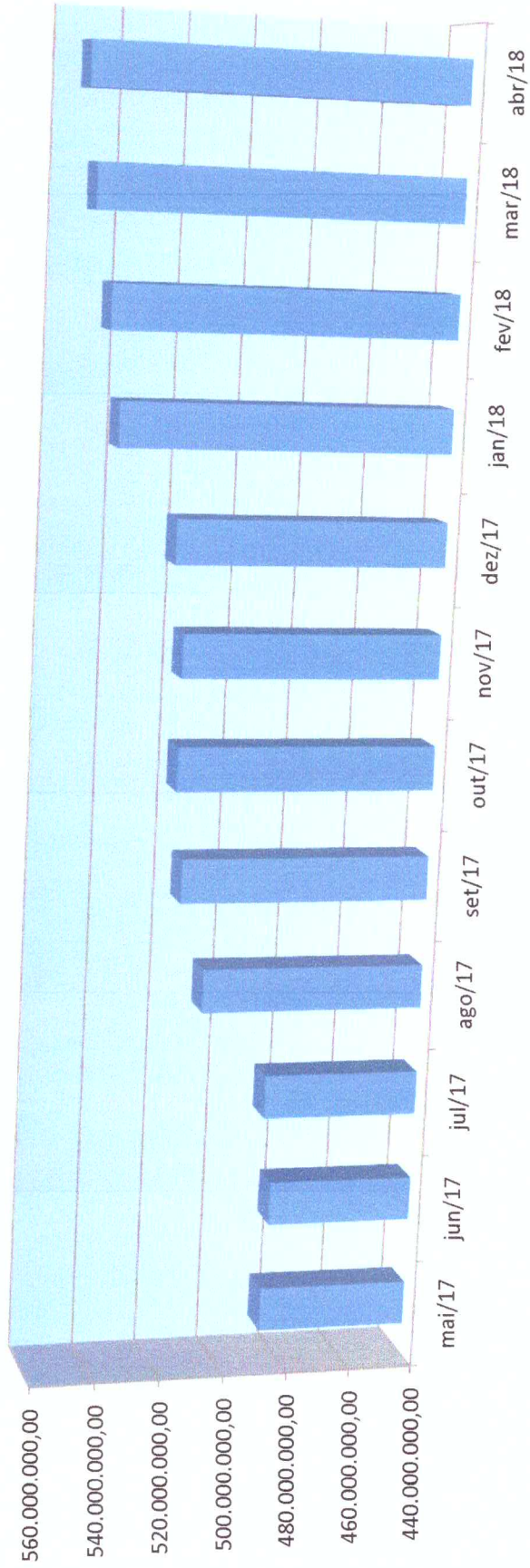
### Distribuição dos Investimentos - Abril/2017








### Evolução dos Investimentos últimos 12 meses





### Comparativo da Meta Atuarial e Retorno da Carteira de Investimentos




	mai/17	jun/17	jul/17	ago/17	set/17	out/17	nov/17	dez/17	jan/18	fev/18	mar/18	abr/18
Retorno	-0,58%	0,50%	2,28%	1,44%	1,64%	0,26%	-0,34%	0,63%	2,40%	0,57%	0,76%	0,37%
Meta Atuarial (%)	0,82%	0,26%	0,73%	0,72%	0,62%	0,91%	0,74%	0,91%	0,80%	0,74%	0,58%	0,71%
IPCA%	0,31%	-0,23%	0,24%	0,19%	0,16%	0,42%	0,28%	0,44%	0,29%	0,32%	0,09%	0,22%

*[Handwritten signature]*






### Comparativo Retorno x Meta (2016-2018)

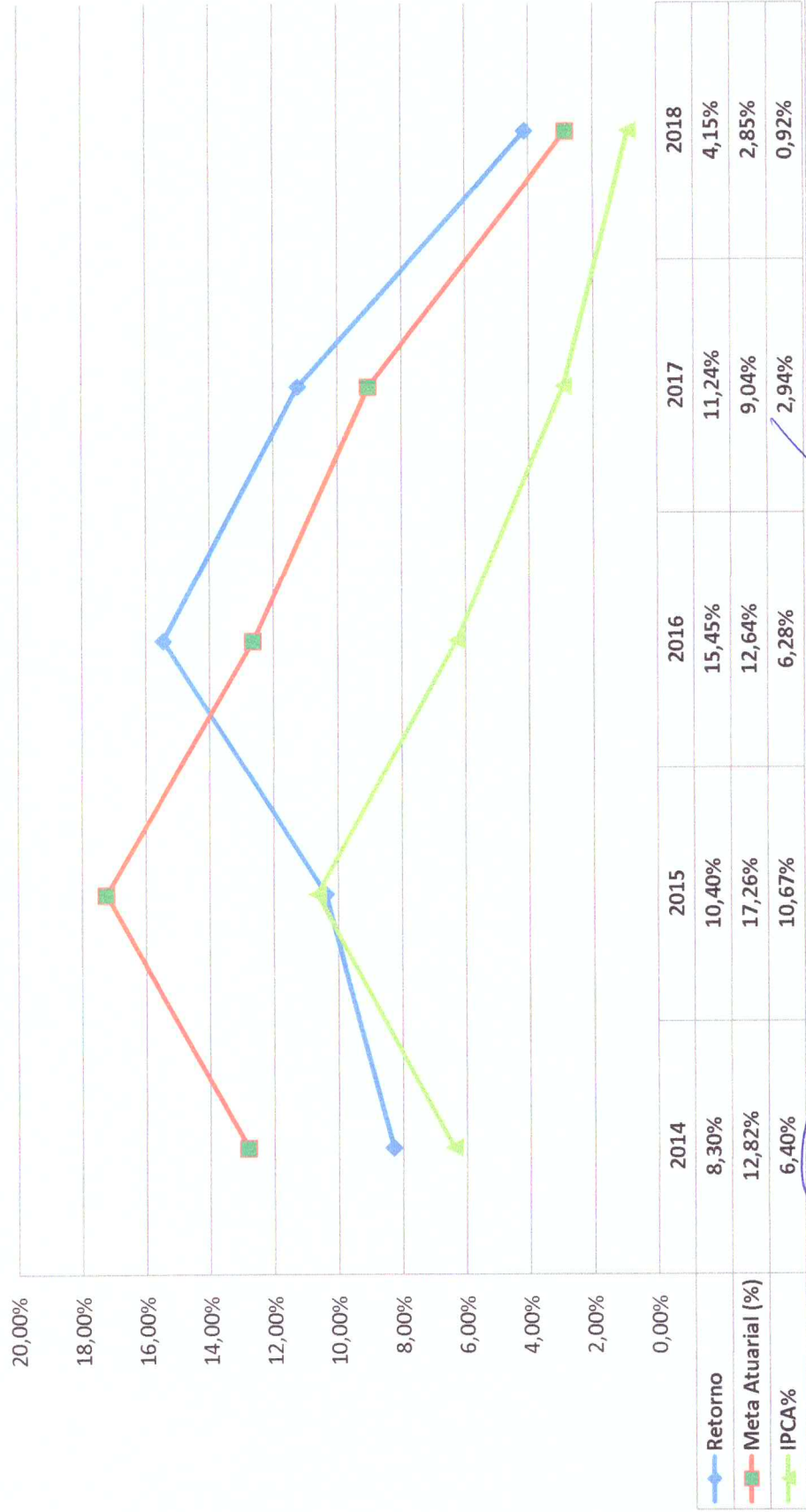


	jan-16	fev-16	mar-16	abr-16	mai-16	jun-16	jul-16	ago-16	set-16	out-16	nov-16	dez-16	jan-17	fev-17	mar-17	abr-17	mai-17	jun-17	jul-17	ago-17	set-17	out-17	nov-17	dez-17	jan-18	fev-18	mar-18	abr-18
Série1	0,58%	1,61%	2,26%	2,05%	0,06%	1,77%	2,57%	0,91%	1,12%	1,47%	-1,10	1,22%	1,95%	2,03%	0,81%	0,11%	-0,58	0,50%	2,28%	1,44%	1,64%	0,26%	-0,34	0,63%	2,40%	0,57%	0,76%	0,37%
Série2	1,74%	1,34%	0,94%	1,08%	1,27%	0,86%	1,01%	0,98%	0,57%	0,72%	0,64%	0,81%	0,89%	0,75%	0,76%	0,56%	0,82%	0,26%	0,73%	0,72%	0,62%	0,91%	0,74%	0,91%	0,80%	0,74%	0,58%	0,71%

*[Handwritten signatures and initials]*



### Comparativo da Meta x Retorno Anual



*[Handwritten signature]*

*[Handwritten signature]*