

MUNICIPIO DE TABOAO DA SERRA
 TABOAOREV-UNID.GEST.RPPS DO MUN.TABOAO DA SERRA
 Anexo 14 - Balanco Patrimonial
 Período de Referência: JANEIRO/2018 A JANEIRO/2018

ATIVO	EXERCÍCIO 2018		EXERCÍCIO 2017	
	Atual	Anterior	Atual	Anterior
ATIVO FINANCEIRO	546.511.727,68	528.096.249,38	PASSIVO FINANCEIRO	282.538,54
ATIVO PERMANENTE	52.471.037,48	-1.589.815,41	PASSIVO PERMANENTE	487.849.188,85
SALDO PATRIMONIAL				
			110.851.037,77	38.034.381,05

QUADRO DAS CONTAS DE COMPENSAÇÃO

Atos Potenciais Ativos

QUADRO DAS CONTAS DE COMPENSAÇÃO

Atos Potenciais Passivos

Exercício Atual | Exercício Anterior | Exercício Atual | Exercício Anterior

Demonstrativo gerado pelo Sistema Integrado de Finanças Públicas Municipais - CN-SIFPM, em 20 de MARÇO de 2018, às 15h42.

TABOAOREV-UNID.GESTORA UNICA DO MUN.TABOAO, 31 de JANEIRO de 2018

[Handwritten Signature]
 Luciana Souto de Lima
 Controladora
 CRC/SP 15P170291/0

[Handwritten Signature]
 Daniel César
 Diretor Administrativo/Financeiro
 R.G.: 16.538.732-9 SSP/SP

[Handwritten Signature]
 Marcos R. F. Baraldi
 Superintendente Administrativo
 CRC/SP 15P195054/0-0

Anexo 14 A - Quadro Demonstrativo das Contas Analíticas do Ativo e Passivo Financeiro
Período de Referência: JANEIRO/2018 A JANEIRO/2018

	ATIVO			PASSIVO	
	Exercicio Atual	Exercicio Anterior	TOTAL	Exercicio Atual	Exercicio Anterior
Caixa e Equivalentes de Caixa	286.873,82	196.065,48		133.997,23	114.719,01
Títulos e Valores Mobiliários	546.224.853,86	527.900.183,90		148.541,31	508.145,06
TOTAL	546.511.727,68	528.096.249,38	TOTAL	282.538,54	622.864,07

Demonstrativo gerado pelo Sistema Integrado de Finanças Públicas Municipais - CN-SIFPM, em 20 de MARÇO de 2018, às 15h42.

TABOAOPREV-UNID.GESTORA ÚNICA DO RPPS DO MUN.TABOAO, 31 de JANEIRO de 2018



TABOAOPREV-UNID.GEST.RPPS DO MUN.TABOAO DA SERRA

Anexo 14 B - Quadro Demonstrativo das Contas Analiticas do Ativo e Passivo Permanente

Periodo de Referencia: JANEIRO/2018 A JANEIRO/2018

	ATIVO		PASSIVO	
	Exercicio Atual	Exercicio Anterior	Exercicio Atual	Exercicio Anterior
Demais Creditos e Valores a Curto Prazo	200.266,80	120.983,68	Provisoes a Longo Prazo	
Investimentos e Aplicacoes Temporarias a Curto Prazo	-4.542.355,11	-4.792.802,37		
Creditos a Longo Prazo	53.731.122,51	53.731.122,51		
Divida Ativa Tributaria	53.731.122,51	53.731.122,51		
Imobilizado	3.082.003,28	3.082.003,28		
Bens Moveis	79.279,95	79.279,95		
Bens Imoveis	3.002.723,33	3.002.723,33		
TOTAL	52.471.037,48	-1.589.815,41	TOTAL	487.849.188,85

Demonstrativo gerado pelo Sistema Integrado de Financas Publicas Municipais - CN-SIFPM, em 20 de MARCO de 2018, as 15h42.

TABOAOPREV-UNID.GESTORA UNICA DO RPPS DO MUN.TABOAO, 31 de JANEIRO de 2018

Anexo 15 - Demonstracao das Variacoes Patrimoniais
Periodo de Referencia: JANEIRO/2018 A JANEIRO/2018

Pagina 1

VARIACOES PATRIMONIAIS QUANTITATIVAS

VARIACOES PATRIMONIAIS AUMENTATIVAS	Exercicio Atual		Exercicio Anterior		VARIACOES PATRIMONIAIS DIMINUTIVAS	Exercicio Atual		Exercicio Anterior	
CONTRIBUICOES									
contribuicoes sociais	62.127.079,02	56.177.606,17	62.127.079,02	56.177.606,17	PERSONAL E ENCARGOS	72.133,33	1.025.980,22	61.148,22	859.900,05
					remuneracao a pessoal	10.985,11	166.080,17		
					encargos patronais				
					BENEFICIOS PREVIDENCIARIOS E ASSISTENCIAIS	3.565.973,85	42.996.187,79	2.852.371,03	33.971.377,71
					aposentadorias e reformas	394.186,84	5.146.360,13	394.186,84	5.146.360,13
					outras beneficoes previdenciarias e assistenciais	319.415,98	3.778.445,95		
					USO DE BENS, SERVICOS E CONSUMO DE CAPITAL FIXO	65.115,23	927.450,21	0,00	12.513,69
					uso de material de consumo	65.115,23	826.174,01	0,00	826.174,01
					servicos	0,00	88.762,51	0,00	
					depreciacao, amortizacao e exaustao				
VARIACOES PATRIMONIAIS FINANCEIRAS					DESAVALORIZACAO E PERDA DE ATIVOS E INCORPORACAO DE	33.859,69	5.176.268,07	32.757,62	5.174.160,97
Juros e encargos de mora	12.470.097,68	55.239.779,06	12.470.097,68	55.239.779,06	reavaliacao, reducao a valor recuperavel e ajuste	1.102,07	0,00	0,00	0,00
remuneracao de depositos bancarios e applicacoes fi	0,00	8.828,76	0,00	8.828,76	incorporacao de passivos	0,00	2.107,10	0,00	
outras variacoes patrimoniais aumentativas - finan	0,00	55.687,70	0,00	55.687,70	desincorporacao de ativos				
TRANSPERENCIAS E DELEGACOES RECEBIDAS									
transferencias intra governamentais	252.988,64	2.193.077,95	252.988,64	2.193.077,95					
	352.988,64	2.193.077,95	352.988,64	2.193.077,95					
OUTRAS VARIACOES PATRIMONIAIS AUMENTATIVAS									
reversao de provisoes e ajustes de perdas	1.343.969,73	29.977.391,35	1.343.969,73	29.977.391,35	OUTRAS VARIACOES PATRIMONIAIS DIMINUTIVAS	0,00	19.799,75	0,00	19.799,75
diversas variacoes patrimoniais aumentativas	283.204,88	27.842.412,34	283.204,88	27.842.412,34	diversas variacoes patrimoniais dimiuntivas	0,00	19.799,75	0,00	19.799,75
	1.060.764,85	2.134.979,01	1.060.764,85	2.134.979,01					
TOTAL DAS VARIACOES PATRIMONIAIS AUMENTATIVAS	76.194.135,07	143.587.854,53	76.194.135,07	143.587.854,53	TOTAL DAS VARIACOES PATRIMONIAIS DIMINUTIVAS	3.737.082,10	50.045.686,04	3.737.082,10	50.045.686,04
RESULTADO PATRIMONIAL DO EXERCICIO (DEFICIT)	0,00	0,00	0,00	0,00	RESULTADO PATRIMONIAL DO EXERCICIO (SUPERAVIT)	72.457.052,97	93.542.166,49	72.457.052,97	93.542.166,49
TOTAL GERAL	76.194.135,07	143.587.854,53	76.194.135,07	143.587.854,53	TOTA GERAL	76.194.135,07	143.587.854,53	76.194.135,07	143.587.854,53

Demonstrativo gerado pelo Sistema Integrado de Financas Publicas Municipais - CN-SIFPM, em 20 de MARCO de 2018, as 15h42.

Anexo 15 - Demonstracao das Variacoes Patrimoniais
Periodo de Referencia: JANEIRO/2018 A JANEIRO/2018

VARIACOES PATRIMONIAIS QUALITATIVAS
(decorrentes da execucao orçamentaria)

	Incorporacao de Ativo	Desincorporacao de Passivo	Incorporacao de Passivo	Desincorporacao de Ativo		
	0,00	0,00	7.990,03	0,00	0,00	0,00
					0,00	0,00

Demonstrativo gerado pelo Sistema Integrado de Financas Publicas Municipais - CN-SIFPM, em 20 de MARCO de 2018, as 15h42.

TABOAOPREV-UNID.GESTORA UNICA DO RPPS DO MUN.TABOAO, 31 de JANEIRO de 2018

[Signature]
 Taciana Augusto de Jesus
 Controladora
 CRC/SP 151.700.110-0

[Signature]
 Daniel Cesar
 Diretor Administrativo/Financas
 R.O. 10.593.732-9 SSP/SP

[Signature]
 Marcos R. F. Baraldi
 Superintendente Arquivistico
 CRC/SP 15P195064/O-0

MUNICÍPIO DE TABOÃO DA SERRA
 TABOÃO/REV-UNID.GEST.RPPS DO MUN.TABOÃO DA SERRA

Anexo 12 - Balanço Orcamentario
 Periodo de Referencia: JANEIRO/2018 A JANEIRO/2018

RECEITAS ORÇAMENTARIAS	Previsão		Recargas Realizadas (b)	Saldo c = (b-a)	Pagina 1
	Inicial	Atualizada (a)			
Subtotal das Receitas (I)	62.359.100,00	94.697.234,66	21.926.819,04	-72.770.415,62	
REFINANCIAMENTO (II)	62.359.100,00	94.697.234,66	21.926.819,04	-72.770.415,62	
operacoes de credito internas	0,00	0,00	0,00	0,00	
mobiliarias	0,00	0,00	0,00	0,00	
contratual	0,00	0,00	0,00	0,00	
operacoes de credito externas	0,00	0,00	0,00	0,00	
mobiliarias	0,00	0,00	0,00	0,00	
contratual	0,00	0,00	0,00	0,00	
SUBTOTAL COM REFINANCIAMENTO (III) = (I + II)	62.359.100,00	94.697.234,66	21.926.819,04	-72.770.415,62	
DEFICIT (IV)	2.480.000,00	0,00	23.821.334,28	-72.770.415,62	
TOTAL (V) = (III + IV)	64.839.100,00	94.697.234,66	45.748.153,32		
SALDOS DE EXERCÍCIOS ANTERIORES (UTILIZADOS PARA CREDITOS ADICIONAIS) superativ financeiro	0,00				
reabertura de creditos adicionais	0,00				

Demonstrativo gerado pelo Sistema Integrado de Financas Publicas Municipais - CN-SIFPM, em 20 de MARÇO de 2018, as 15h42.

Anexo 12 - Balanço Orçamentário
Período de Referência: JANEIRO/2018 A JANEIRO/2018

DESPESA ORÇAMENTARIA	Dotacao		Despesas Empenhadas (f)	Despesas Liquidadas (g)	Despesas Pagas (i)	Saldo da Dotacao (h) = (e-f)
	Inicial (d)	Atualizada (e)				
DESPESAS CORRENTES						
pessoal e encargos sociais	49.221.000,00	49.321.000,00	45.748.153,32	3.344.720,73	3.344.720,73	3.572.846,68
juros e encargos da dívida	47.760.000,00	47.860.000,00	45.115.000,00	3.328.153,79	3.328.153,79	2.745.000,00
outras despesas correntes	0,00	0,00	0,00	0,00	0,00	0,00
DESPESAS DE CAPITAL						
investimentos	1.461.000,00	1.461.000,00	633.153,32	16.566,94	16.566,94	827.846,68
inversões financeiras	510.000,00	510.000,00	0,00	0,00	0,00	510.000,00
RESERVA DE CONTINGENCIA	0,00	0,00	0,00	0,00	0,00	510.000,00
RESERVA DO RPPS	0,00	0,00	0,00	0,00	0,00	0,00
SUBTOTAL DAS DESPESAS (VI)	15.108.100,00	15.008.100,00	0,00	0,00	0,00	15.008.100,00
AMORTIZACAO DA DIVIDA/REFINANCIAMENTO (VII)						
amortizacao da divida interna	64.839.100,00	64.839.100,00	45.748.153,32	3.344.720,73	3.344.720,73	19.090.946,68
outras dividas	0,00	0,00	0,00	0,00	0,00	0,00
SUBTOTAL COM REFINANCIAMENTO (VIII) = (VI + VII)	64.839.100,00	64.839.100,00	45.748.153,32	3.344.720,73	3.344.720,73	19.090.946,68
SUPERAVIT (IX)						
TOTAL (X) = (VIII + IX)	0,00	29.858.134,66	0,00	0,00	0,00	0,00
	64.839.100,00	94.697.234,66	45.748.153,32			

Demonstrativo gerado pelo Sistema Integrado de Finanças Públicas Municipais - CN-SIFPM, em 20 de MARÇO de 2018, as 15h42.

TABOÃO-REV-UNID.GESTORA UNICA DO RPPS DO MUN.TABOÃO, 31 de JANEIRO de 2018

[Assinatura]
Lucivaldo Sobrinho de Lima
 Contador
 CNPJ Nº 15P19707710-9

[Assinatura]
Daniel César
 Diretor Administrativo/Financeiro
 R.G.: 16.583.732-9 SSP/SP

[Assinatura]
Marcos R. F. Baraldi
 Superintendente Administrativo
 CRC/SP 15P125064/0-0

MUNICIPIO DE TABOAO DA SERRA
 TABOAOPREV-UNID.GESTF.RPPS DO MUN.TABOAO DA SERRA
 Anexo 12.1 - Demonstrativo de Execução de Restos a Pagar não Processados
 Período de Referência: JANEIRO/2018 A JANEIRO/2018

Restos a Pagar Não Processados	Inscritos		Liquidadas (c)	Pagos (d)	Cancelados (e)	Saldo (f) = (a+b-d-e)
	Em Exercícios Anteriores (a)	Em 31 de Dezembro do Exercício (b)				
DESPESAS CORRENTES						
pessoal e encargos sociais	508.145,06	0,00	359.603,75	359.603,75	0,00	148.541,31
juros e encargos da dívida	408.494,70	0,00	309.953,39	309.953,39	0,00	98.541,31
outras despesas correntes	0,00	0,00	0,00	0,00	0,00	0,00
	99.650,36	0,00	49.650,36	49.650,36	0,00	50.000,00
DESPESAS DE CAPITAL						
investimentos	0,00	0,00	0,00	0,00	0,00	0,00
inversões financeiras	0,00	0,00	0,00	0,00	0,00	0,00
amortização da dívida	0,00	0,00	0,00	0,00	0,00	0,00
TOTAL	508.145,06	0,00	359.603,75	359.603,75	0,00	148.541,31

Demonstrativo gerado pelo Sistema Integrado de Finanças Públicas Municipais - CN-SIFPM, em 20 de MARÇO de 2018, as 15h42.

TABOAOPREV-UNID.GESTORA ÚNICA DO RPPS DO MUN.TABOAO, 31 de JANEIRO de 2018

Anexo 12.2 - Demonstrativo de Execucao de Restos a Pagar Processados e Nao Processado Liquidado
Periodo de Referencia: JANEIRO/2018 A JANEIRO/2018

Restos a Pagar Processados e Nao Processados Liquidados	Inscritos		Pagos (c)	Cancelados (d)	Pagina 1	
	Em Exercicios Anteriores (a)	Em 31 de Dezembro do Exercicio (b)			Saldo	(e) = (a+b-c-d)
DESPESAS CORRENTES						
pessoal e encargos sociais	0,00	0,00	0,00	0,00	0,00	0,00
juros e encargos da divida	0,00	0,00	0,00	0,00	0,00	0,00
outras despesas correntes	0,00	0,00	0,00	0,00	0,00	0,00
DESPESAS DE CAPITAL						
investimentos	0,00	0,00	0,00	0,00	0,00	0,00
inversoes financeiras	0,00	0,00	0,00	0,00	0,00	0,00
amortizacao da divida	0,00	0,00	0,00	0,00	0,00	0,00
TOTAL	0,00	0,00	0,00	0,00	0,00	0,00

Demonstrativo gerado pelo Sistema Integrado de Financas Publicas Municipais - CN-SIFPM, em 20 de MARCO de 2018, as 15h42.

TABOAPREV-UNID.GESTORA UNICA DO RPPS DO MUN.TABOAO, 31 de JANEIRO de 2018

Anexo 13 - Balanco Financeiro
Periodo de Referencia: JANEIRO/2018 A JANEIRO/2018

INGRESSOS		DESPESAS	
TITULOS	VALOR	TITULOS	VALOR
RECEITA ORCAMENTARIA		DESPESA ORCAMENTARIA	
Ordinaria		Ordinaria	
Vinculada		Vinculada	
Alienacao de Bens		Alienacao de Bens	
Contribuicao de Intervencao no Dominio Economico - CIDE		Contribuicao de Intervencao no Dominio Economico - CIDE	
Educacao		Educacao	
Saude		Saude	
Transito		Transito	
Assistencia Social		Assistencia Social	
Regime Proprio de Previdencia	21.926.819,04	Regime Proprio de Previdencia	45.748.153,32
Royalties da Exportacao do Petroleo e Gas Natural		Royalties da Exportacao do Petroleo e Gas Natural	
Convenios com Recursos Ordinarios		Convenios com Recursos Ordinarios	
(-) Deducoes da Receita Orcamentaria			
	21.926.819,04		45.748.153,32
TRANSPERENCIAS FINANCEIRAS RECEBIDAS		TRANSPERENCIAS FINANCEIRAS CONCEDIDAS	
RECEBIMENTOS EXTRA-ORCAMENTARIOS		PAGAMENTOS EXTRA-ORCAMENTARIOS	
RESTOS A PAGAR		RESTOS A PAGAR	
Inscritos no Período	42.403.432,59	Liquidados no Período	359.603,75
SERVICOS DA DIVIDA A PAGAR		SERVICOS DA DIVIDA A PAGAR	
Inscritos no Período		Liquidados no Período	
DEPOSITOS		DEPOSITOS	
Recebidos no Período - Conforme Anexo 13-A	418.254,37	Restituicoes no Período - Conforme Anexo 13-A	398.976,15
OUTRAS MOVIMENTACOES EXTRA-ORCAMENTARIAS		OUTRAS MOVIMENTACOES EXTRA-ORCAMENTARIAS	
Recebidos no Período - Conforme Anexo 13-A	42.821.686,96	Restituicoes no Período - Conforme Anexo 13-A	758.579,90
SALDO EM ESPECIE DO EXERCICIO ANTERIOR		SALDO EM ESPECIE PARA O EXERCICIO SEGUINTE	
DISPONIVEL		DISPONIVEL	
DISPONIVEL EM MOEDA NACIONAL		DISPONIVEL EM MOEDA NACIONAL	
Caixa		Caixa	
Bancos conta Movimento	196.065,48	Bancos conta Movimento	286.873,82
Aplicacoes Financeiras		Aplicacoes Financeiras	
Aplicacoes Financeiras - RPPS	527.900.183,90	Aplicacoes Financeiras - RPPS	546.224.853,86
TOTAL	593.018.460,90	TOTAL	593.018.460,90

Demonstrativo gerado pelo Sistema Integrado de Financas Publicas Municipais - CN-SIFPM, em 20 de MARCO de 2018, as 15h42.

TABOAO-REV-UNID.GESTORA UNICA DO RPPS DO MUN.TABOAO, 31 de JANEIRO de 2018

[Handwritten Signature]
 Liliana Souza de Lima
 Contadora
 C.C. 157.137.000/0-0

[Handwritten Signature]
 Daniel Cesar
 Chefe Administrativo/Financeiro
 R.G.: 16.533.732-9 SSP/SP

[Handwritten Signature]
 Marcos R. P. Batista
 Superintendente Administrativo
 CRC/SP 15P195064/0-0

CN-SIFPM

MUNICIPIO DE TABOAO DA SERRA
TABOAOPREV-UNID.GEST.REPS DO MUN.TABOAO DA SERRA

CONAM

Anexo 13 A - Demonstracao das Contas de Receita e Despesa que Constituem os Titulos "Depositos" e "Outras Movimentacoes Extraorçamentarias" do Balanco Financeiro

Periodo de Referencia: JANEIRO/2018 A JANEIRO/2018

pagina 1

TITULOS	RECEITA	DESEPSA
OUTRAS MOVIMENTACOES EXTRAORÇAMENTARIAS		
pensao alimenticia	418.254,37	398.976,15
contribuicoes a sociedades	10.634,65	10.634,65
ins - ativo civil	19.035,25	19.035,25
ins - contribuinte individual	865,44	0,00
outros consignatarios	70,40	0,00
imposto sobre a renda retido na fonte - irrf	254.587,24	254.587,24
TOTAL	133.061,39	114.719,01
TOTAL	418.254,37	398.976,15

Demonstrativo gerado pelo Sistema Integrado de Financas Publicas Municipais - CN-SIFPM, em 20 de MARÇO de 2018, as 15h42.

TABOOPREV-UNID.GESTORA UNICA DO REPS DO MUN.TABOAO, 31 de JANEIRO de 2018



Anexo 18 - Demonstracao dos Fluxos de Caixa
 Período de Referência: JANEIRO/2018 A JANEIRO/2018

TÍTULOS	Exercício Atual	Exercício Anterior	Página
FLUXOS DE CAIXA DAS ATIVIDADES OPERACIONAIS			
INGRESSOS			
Receitas Derivadas e Originárias	22.518.778,93	120.515.285,82	
Transferências Correntes Recebidas	21.926.819,04	113.552.255,16	
Outros Ingressos Operacionais	0,00	0,00	
DESEMBOLSOS			
Pessoal e Demais Despesas	591.959,89	6.963.030,66	
Juros e Encargos da Dívida	4.103.300,63	49.435.889,15	
Outros Desembolsos Operacionais	3.704.324,48	44.780.655,46	
FLUXO DE CAIXA LÍQUIDO DAS ATIVIDADES OPERACIONAIS (I)	398.976,15	0,00	
	18.415.478,30	4.655.233,70	
		71.079.396,66	
FLUXOS DE CAIXA DAS ATIVIDADES DE INVESTIMENTOS			
INGRESSOS			
Alienação de Bens	0,00	0,00	
Amortização de Empréstimos e Financiamentos Concedidos	0,00	0,00	
Outros Ingressos de Investimentos	0,00	0,00	
DESEMBOLSOS			
Aquisição de Ativo Não Circulante	0,00	7.990,03	
Concessão de Empréstimos e Financiamentos	0,00	7.990,03	
Outros Desembolsos Investimentos	0,00	0,00	
FLUXO DE CAIXA LÍQUIDO DAS ATIVIDADES DE INVESTIMENTOS (II)	0,00	-7.990,03	
FLUXOS DE CAIXA DAS ATIVIDADES DE FINANCIAMENTO			
INGRESSOS			
Operações de Crédito	0,00	0,00	
Integralização do Capital Social de Empresas Dependentes	0,00	0,00	
Transferências de Capital Recebidas	0,00	0,00	
DESEMBOLSOS			
Amortização / Refinanciamento da Dívida	0,00	0,00	
Outros Desembolsos de Financiamentos	0,00	0,00	
FLUXO DE CAIXA LÍQUIDO DAS ATIVIDADES DE FINANCIAMENTO (III)	0,00	0,00	
GERAÇÃO LÍQUIDA DE CAIXA E EQUIVALENTE DE CAIXA (I + II + III)			
Caixa e Equivalentes de Caixa Inicial	18.415.478,30	71.071.406,63	
Caixa e Equivalentes de Caixa Final	528.096.249,38	457.024.842,75	
	546.511.727,68	528.096.249,38	

Demonstrativo gerado pelo Sistema Integrado de Finanças Públicas Municipais - CN-SIFPM, em 20 de MARÇO de 2018, às 15h43.

TABOÃO-REV-UNID.GESTORA ÚNICA DO RPPS DO MUN.TABOÃO, 31 de JANEIRO de 2018

[Assinatura]
 ITAHERI JUCOURIBATINI
 Coordenador
 CRC/SP 1SP 1378-EDD-0

[Assinatura]
 Daniel César
 Diretor Administrativo-Financieiro
 RG: 16.598.732-9-9/MI


[Assinatura]
 Marcos R. P. Baralati
 Superintendente Autárquico
 CRC/SP 1SP195064/O-0

Anexo 18 A - Quadro de Receitas Percebidas e Originarias
 Período de Referência: JANEIRO/2018 A JANEIRO/2018

TITULOS	Exercicio Atual	Exercicio Anterior
RECEITAS DERIVADAS E ORIGINARIAS		
Receita Tributaria	0,00	0,00
Receita de Contribuicoes	8.395.956,51	56.177.606,17
Receita Patrimonial	0,00	0,00
Receita Agropecuaria	0,00	0,00
Receita Industrial	0,00	0,00
Receita de Servicos	0,00	0,00
Remuneracao das Disponibilidades	12.470.097,68	59.175.262,60
Outras Receitas Derivadas e Originarias	1.060.764,85	2.199.386,39
TOTAL DAS RECEITAS DERIVADAS E ORIGINARIAS	21.926.819,04	113.552.255,16

Demonstrativo gerado pelo Sistema Integrado de Financas Municipais - CN-SIFPM, em 20 de MARCO de 2018, as 15h43.

TABOAPREV-UNID.GESTORA UNICA DO RPPS DO MUN.TABOAO, 31 de JANEIRO de 2018






MUNICIPIO DE TABOAO DA SERRA
TABOAOPREV-UNID.GEST.RPPS DO MUN.TABOAO DA SERRA

Anexo 18 B - Quadro de Transferencias Recebidas e Concedidas
Período de Referência: JANEIRO/2018 A JANEIRO/2018

TITULOS	Exercicio Atual	Exercicio Anterior
TRANSFERENCIAS RECEBIDAS		
Intergovernamentais da Uniao de Estados e Distrito Federal de Municipios	0,00	0,00
Intragovernamentais Outras Transferencias Recebidas	173.705,52	2.193.077,95
TOTAL DAS TRANSFERENCIAS RECEBIDAS	173.705,52	2.193.077,95
TRANSFERENCIAS CONCEDIDAS		
Intergovernamentais a Uniao a Estados e Distrito Federal a Municipios	0,00	0,00
Intragovernamentais Outras Transferencias Concedidas	0,00	0,00
TOTAL DAS TRANSFERENCIAS CONCEDIDAS	0,00	0,00

Demonstrativo gerado pelo Sistema Integrado de Financas Publicas Municipais - CN-SIFPM, em 20 de MARCO de 2018, as 15h43.

TABOAOPREV-UNID.GESTORA UNICA DO RPPS DO MUN.TABOAO, 31 de JANEIRO de 2018

MUNICIPIO DE TABOAO DA SERRA
TABOAOPREV-UNID.GEST.RPPS DO MUN.TABOAO DA SERRA

Anexo 18 C - Quadro de Desemboiso de Pessoal e Demais Despesas por Funcao
Periodo de Referencia: JANEIRO/2019 A JANEIRO/2019

TITULOS	Exercicio Atual	Exercicio Anterior
Legislativa	0,00	0,00
Judiciaria	0,00	0,00
Essencial a Justica	0,00	0,00
Administracao	0,00	0,00
Defesa Nacional	0,00	0,00
Seguranca Publica	0,00	0,00
Relacoes Exteriores	0,00	0,00
Assistencia Social	0,00	0,00
Previdencia Social	0,00	0,00
Saude	3.704.324,48	0,00
Trabalho	0,00	44.780.655,46
Educacao	0,00	0,00
Cultura	0,00	0,00
Direitos da Cidadania	0,00	0,00
Urbanismo	0,00	0,00
Habitacao	0,00	0,00
Saneamento	0,00	0,00
Gestao Ambiental	0,00	0,00
Ciencia e Tecnologia	0,00	0,00
Agricultura	0,00	0,00
Organizacao Agraria	0,00	0,00
Industria	0,00	0,00
Comercio e Servicos	0,00	0,00
Comunicacoes	0,00	0,00
Energia	0,00	0,00
Transporte	0,00	0,00
Desporto e Lazer	0,00	0,00
Encargos Especiais	0,00	0,00
Total dos Desembolsos de Pessoal e Demais Despesas por Funcao	3.704.324,48	44.780.655,46

Remonstrativo gerado pelo Sistema Integrado de Financas Publicas Municipais - CN-SIFPM, em 20 de MARCO de 2019, as 15h43.

TABOAOPREV-UNID.GESTORA UNICA DO RPPS DO MUN.TABOAO, 31 de JANEIRO de 2019

TITULOS	Exercicio Atual	Exercicio Anterior
Juros e Correcao Monetaria da Divida Interna	0,00	0,00
Juros e Correcao Monetaria da Divida Externa	0,00	0,00
Outros Encargos da Divida	0,00	0,00
Total dos Juros e Encargos da Divida	0,00	0,00

Demonstrativo gerado pelo Sistema Integrado de Financas Municipais - CN-SIFPM, em 20 de MARCO de 2018, as 15h44.

TABOAOPREV-UNID.GESTORA UNICA DO RPPS DO MUN.TABOAO, 31 de JANEIRO de 2018

